

ANNEX / 5 /

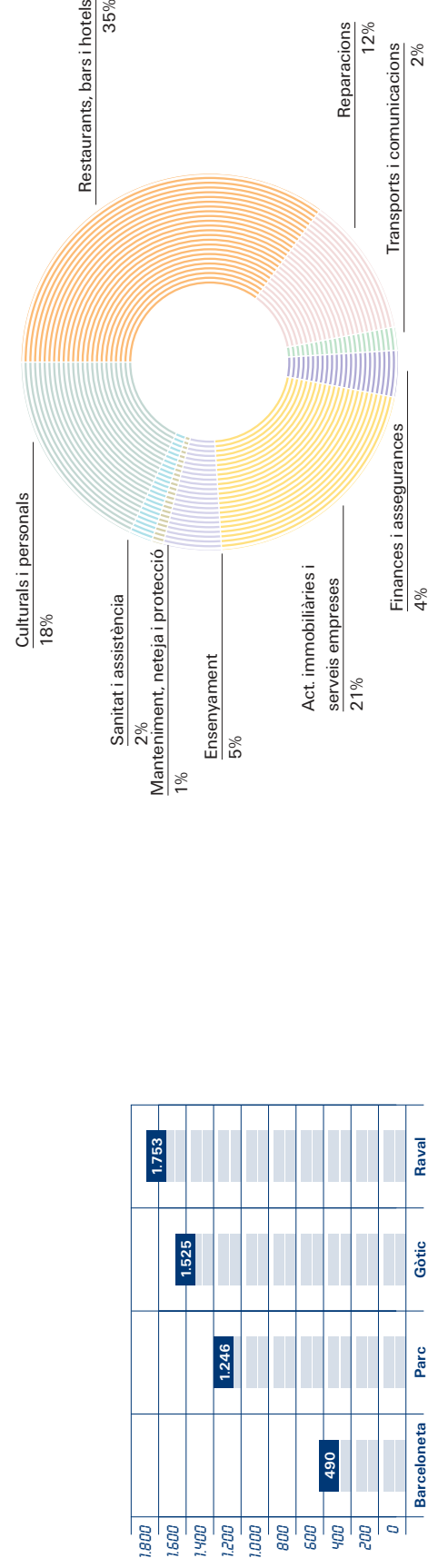
SERVEIS 2001 PER BARRIS

QUADRE 5.1

QUADRE 5.1.1. DISTRICTE CIUTAT VELLA: LICÈNCIES DE SERVEIS 2001

CIUTAT VELLA	RESTAURANTS, BARS I HOTELS	REPARACIONS	TRANSPORTS I COMUNICACIONS	FINANCES I ASSEGURANCES	ACT.IMMOBILIÀRIES I SERVEIS EMPRESSES	MANTENIMENT, NETEJA I PROTECCIÓ	ENSENYAMENT	SANITAT I ASSISTÈNCIA	ALTRES S. CULTURALS I PERSONALS	TOTAL
BARCELONETA	226	19	64	21	59	3	18	13	67	490
PARC	383	27	170	51	301	10	67	25	229	1263
GOTIC	617	23	131	75	327	4	90	34	264	1565
RAVAL	633	53	243	54	348	11	83	35	342	1802
TOTAL DISTRICTE	1859	122	608	201	1035	28	258	107	902	5120

Font: IAE 2001 Departament Estadística. Explotació Direcció Comerç i Consum

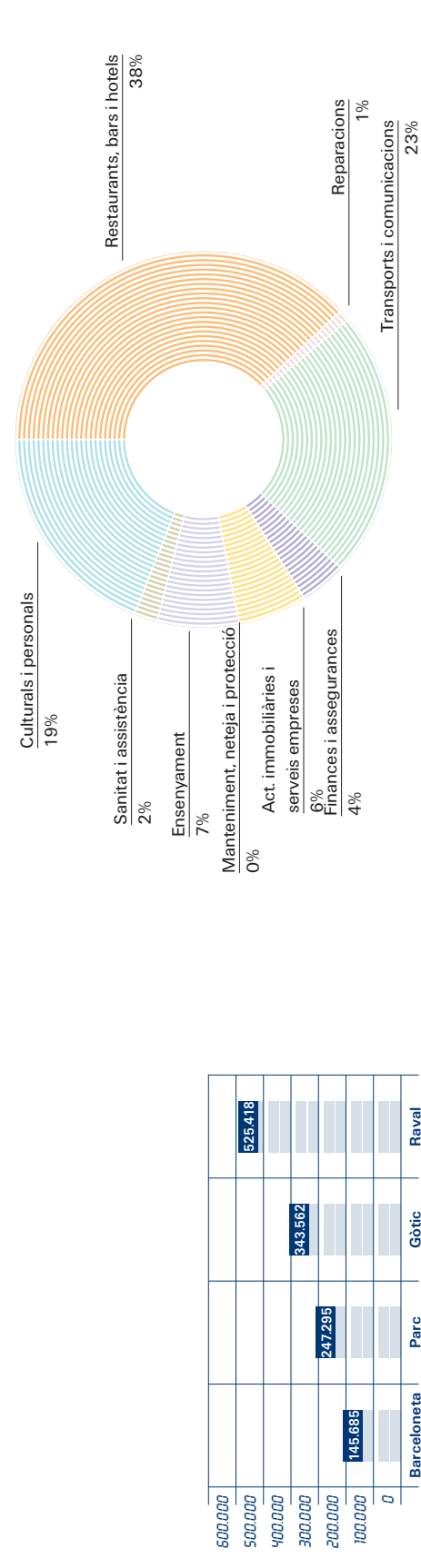


QUADRE 5.1.1

QUADRE 5.1.1.1. DISTRICTE CIUTAT VELLA: DISTRIBUCIÓ SUPERFÍCIE (M²) SERVEIS 2001

CIUTAT VELLA	RESTAURANTS, BARS I HOTELS	REPARACIONS	TRANSPORTS I COMUNICACIONS	FINANCES I ASSEGURANCES	ACT.IMMOBILIÀRIES I SERVEIS EMPRESSES	MANTENIMENT, NETEJA I PROTECCIÓ	ENSENYAMENT	SANITAT I ASSISTÈNCIA	ALTRES S. CULTURALS I PERSONALS	TOTAL
BARCELONETA	91.678	1.446	15.749	3.118	2.866	250	6.646	4.400	19.532	145.685
PARC	52.406	1.621	33.512	14.875	16.258	326	22.241	4.473	101.583	247.295
GOTIC	161.369	974	46.899	22.114	25.333	50	22.836	5.702	58.285	343.562
RAVAL	173.050	3.959	193.425	12.134	29.867	184	42.049	7.294	63.456	525.418
TOTAL DISTRICTE	478.503	8.000	289.585	52.241	74.324	810	93.772	21.869	242.856	1.261.960

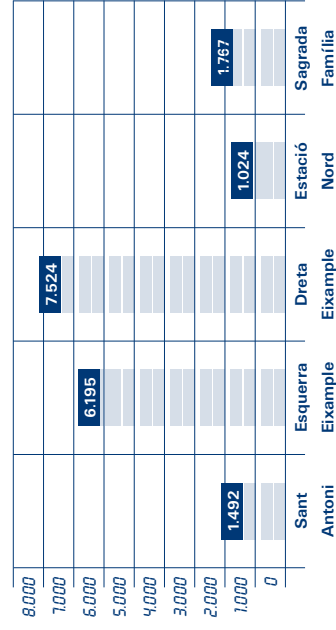
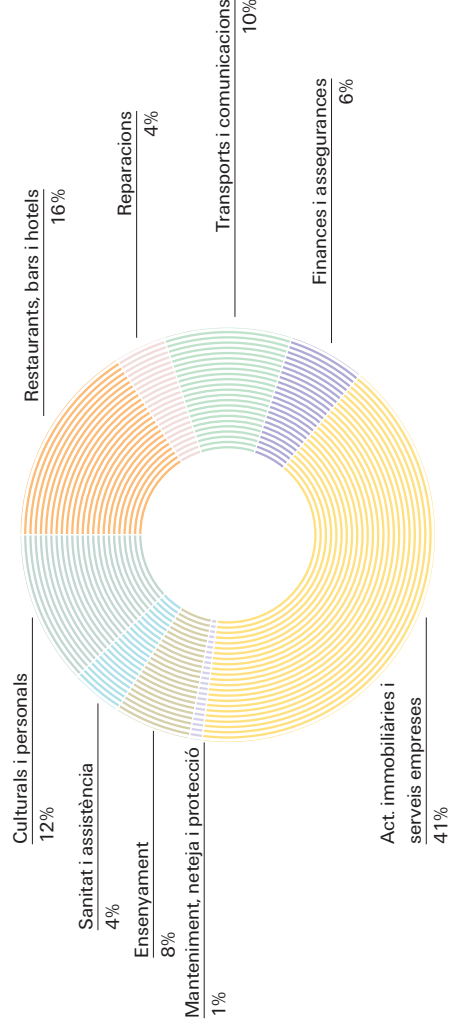
Font: IAE 2001 Departament Estadística. Explotació Direcció Comerç i Consum



QUADRE 5.2. DISTRICTE EIXAMPLE: LICÈNCIES DE SERVEIS 2001

EIXAMPLE	RESTAURANTS, BARS I HOTELS	REPARACIONS	TRANSPORTS I COMUNICACIONS	FINANCES I ASSEGURANCES	ACT.IMMOBILIÀRIES I SERVEIS EMPRESES	MANTENIMENT, NETEJA I PROTECCIÓ	ENSENYAMENT	SANITAT I ASSISTÈNCIA	ALTRES S. CULTURALS I PERSONALS	TOTAL
SANT ANTONI	347	75	221	86	365	31	65	48	254	1492
ESQUERRA EIXAMPLE	1141	254	563	343	2487	56	329	234	788	6195
DRETA EIXAMPLE	827	132	527	561	3834	59	517	320	747	7524
ESTACIÓ NORD	165	63	182	44	326	8	56	40	140	1024
SAGRADA FAMILIA	342	109	335	106	417	26	66	59	307	1767
TOTAL DISTRICTE	2822	633	1828	1140	7429	180	1033	701	2236	18002

Font: IAE 2001 Departament Estadística. Explotació Direcció Comerç i Consum

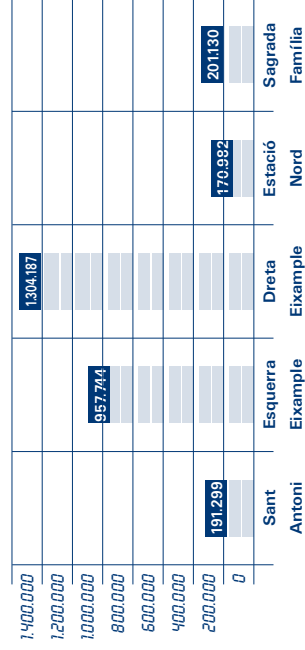
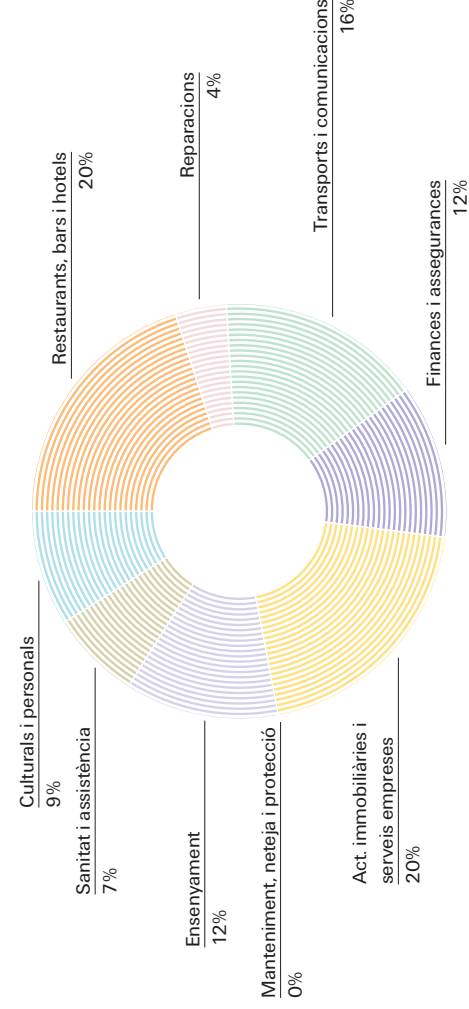


QUADRE 5.2.1

QUADRE 5.2.1. DISTRICTE EIXAMPLE: DISTRIBUCIÓ SUPERFÍCIE (M²) SERVEIS 2001

EIXAMPLE	RESTAURANTS, BARS I HOTELS	REPARACIONS	TRANSPORTS I COMUNICACIONS	FINANCES I ASSEGURANCES	ACT.IMMOBILIÀRIES I SERVEIS EMPRESES	MANTENIMENT, NETEJA I PROTECCIÓ	ENSENYAMENT	SANITAT I ASSISTÈNCIA	ALTRES S. CULTURALS I PERSONALS	TOTAL
SANT ANTONI	38.083	14.953	35.421	19.103	25.892	1.066	19.256	6.722	30.803	191.299
ESQUERRA EIXAMPLE	172.310	55.002	162.756	79.739	177.245	1.788	119.977	105.499	83.428	957.744
DRETA EIXAMPLE	304.721	20.098	162.918	205.977	298.022	2.030	160.893	63.365	86.163	1.304.187
ESTACIÓ NORD	24.217	13.980	40.651	9.834	26.872	228	10.259	5.636	39.305	170.982
SAGRADA FAMILIA	33.455	19.126	47.373	21.965	25.180	1.796	15.845	12.042	24.348	201.130
TOTAL DISTRICTE	572.786	123.159	449.119	336.618	553.211	6.908	326.230	193.264	264.047	2.825.342

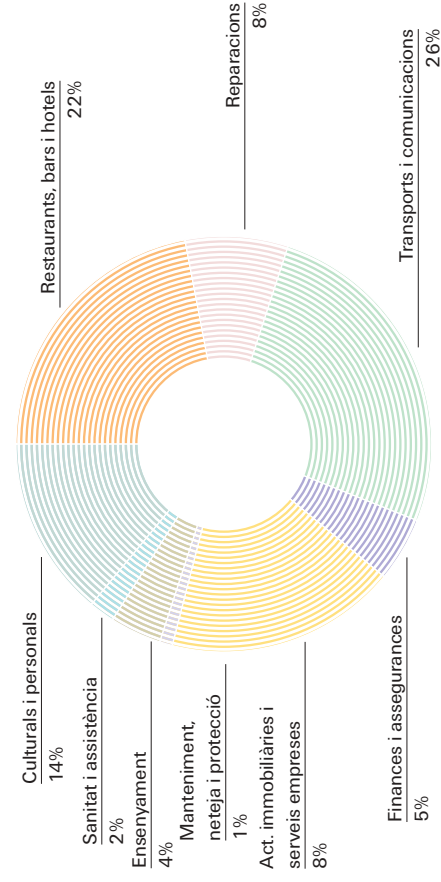
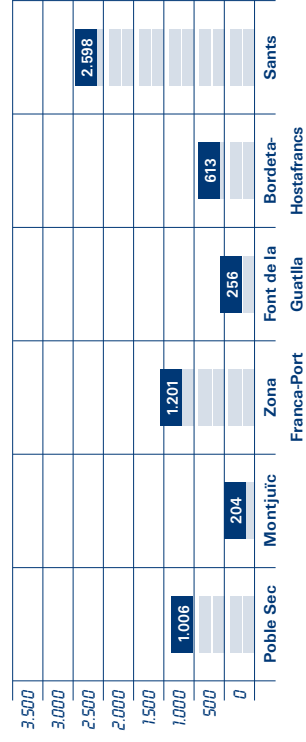
Font: IAE 2001 Departament Estadística. Explotació Direcció Comerç i Consum



QUADRE 5.3. DISTRICTE SANTS-MONTJUÏC: LICÈNCIES DE SERVEIS 2001

	RESTAURANTS, BARS I HOTELS		REPARACIONS		TRANSPORTS I COMUNICACIONS		FINANCES I ASSEGURANCES		ACT.IMMOBILIÀRIES I SERVEIS EMPRESES		MANTENIMENT, NETEJA I PROTECCIÓ		ENSENYAMENT		SANITAT I ASSISTÈNCIA		ALTRES S. CULTURALS I PERSONALS		TOTAL	
	SANTS-MONTJUÏC	HOTELS	SANTS-MONTJUÏC	HOTELS	SANTS-MONTJUÏC	HOTELS	SANTS-MONTJUÏC	HOTELS	SANTS-MONTJUÏC	HOTELS	SANTS-MONTJUÏC	HOTELS	SANTS-MONTJUÏC	HOTELS	SANTS-MONTJUÏC	HOTELS	SANTS-MONTJUÏC	HOTELS	SANTS-MONTJUÏC	HOTELS
POBLE SEC	292		80		279		31		114		4		27		16		163		1006	
MONTJUIC	82		6		58		4		16		1		4		5		28		204	
ZONA FRANCA-PORT	193		82		538		53		190		16		31		15		83		1201	
FONT DE LA GUATLLA	38		19		77		11		48		9		11		5		38		256	
BORDETA-HOSTAFRANCS	120		44		168		30		117		16		34		9		75		613	
SANTS	545		251		451		150		560		31		124		46		440		2598	
TOTAL DISTRICTE	1270		482		1571		279		1045		77		231		96		827		5878	

Font: IAE 2001 Departament Estadística. Explotació Direcció Comerç i Consum

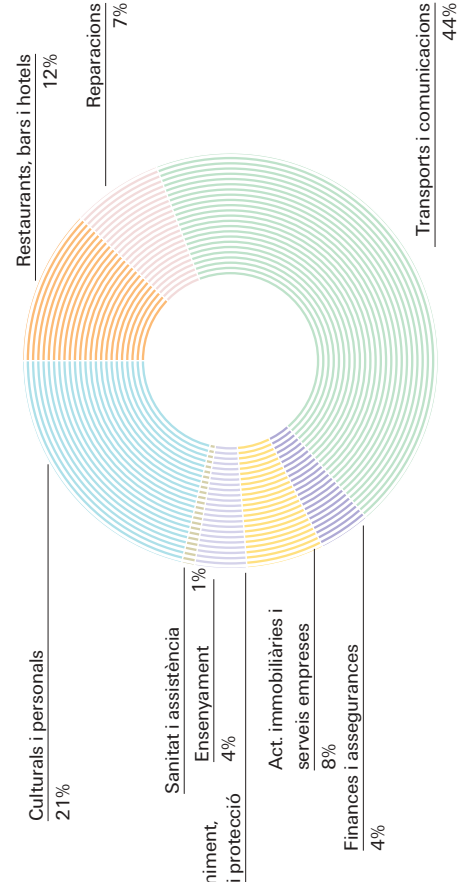



QUADRE 5.3.1

QUADRE 5.3.1 DISTRICTE SANTS-MONTJUÏC: DISTRIBUCIÓ SUPERFÍCIE (M²) SERVEIS 2001

	RESTAURANTS, BARS I HOTELS		REPARACIONS		TRANSPORTS I COMUNICACIONS		FINANCES I ASSEGURANCES		ACT.IMMOBILIÀRIES I SERVEIS EMPRESES		MANTENIMENT, NETEJA I PROTECCIÓ		ENSENYAMENT		SANITAT I ASSISTÈNCIA		ALTRES S. CULTURALS I PERSONALS		TOTAL	
	SANTS-MONTJUÏC	HOTELS	SANTS-MONTJUÏC	HOTELS	SANTS-MONTJUÏC	HOTELS	SANTS-MONTJUÏC	HOTELS	SANTS-MONTJUÏC	HOTELS	SANTS-MONTJUÏC	HOTELS	SANTS-MONTJUÏC	HOTELS	SANTS-MONTJUÏC	HOTELS	SANTS-MONTJUÏC	HOTELS	SANTS-MONTJUÏC	HOTELS
POBLE SEC	46.038		8.849		24.403		6.570		7.176		61		12.355		2.357		31.656		139.465	
MONTJUIC	39.248		2.581		141.918		119		5.576		40		1.578		5.963		167.665		364.688	
ZONA FRANCA-PORT	34.324		74.564		692.012		10.827		87.154		5.138		10.374		2.184		200.750		1.117.327	
FONT DE LA GUATLLA	4.305		7.283		3.266		2.127		7.650		491		2.376		407		2.459		30.364	
BORDETA-HOSTAFRANCS	34.869		5.350		18.995		15.108		11.131		808		16.875		454		4.956		108.546	
SANTS	98.122		47.625		65.158		41.291		39.823		1.681		48.717		5.900		45.936		394.253	
TOTAL DISTRICTE	256.906		146.252		945.752		76.042		158.510		8.219		92.275		17.265		453.422		2.154.643	

Font: IAE 2001 Departament Estadística. Explotació Direcció Comerç i Consum

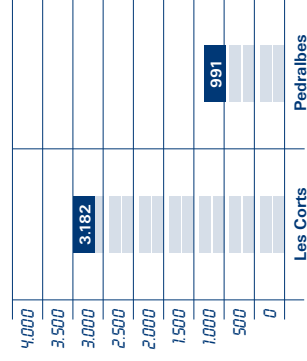
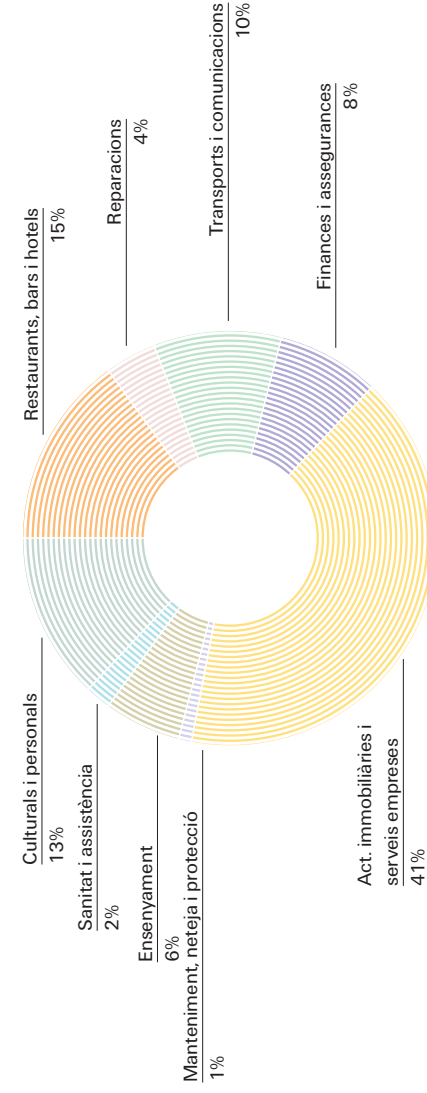


QUADRE 5.4

QUADRE 5.4. DISTRICTE LES CORTS: LLICÈNCIES DE SERVEIS 2001

LES CORTS	RESTAURANTS, BARS I HOTELS	REPARACIONS	TRANSPORTS I COMUNICACIONS	FINANCES I ASSEGURANCES	ACT.IMMOBILIÀRIES I SERVEIS EMPRESSES	MANTENIMENT, NETEJA I PROTECCIÓ	ENSENYAMENT	SANITAT I ASSISTÈNCIA	ALTRES S. CULTURALS I PERSONALS	TOTAL
LES CORTS	509	173	404	232	1123	42	172	79	448	3182
PEDRALBES	98	3	32	97	574	11	77	24	75	991
TOTAL DISTRICTE	607	176	436	329	1697	53	249	103	523	4173

Font: IAE 2001 Departament Estadística. Explotació Direcció Comerç i Consum

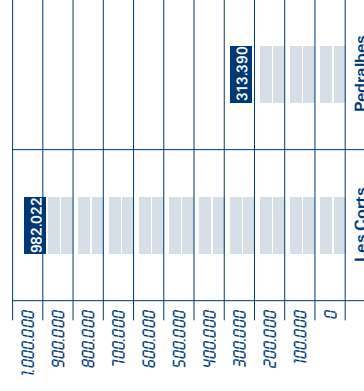
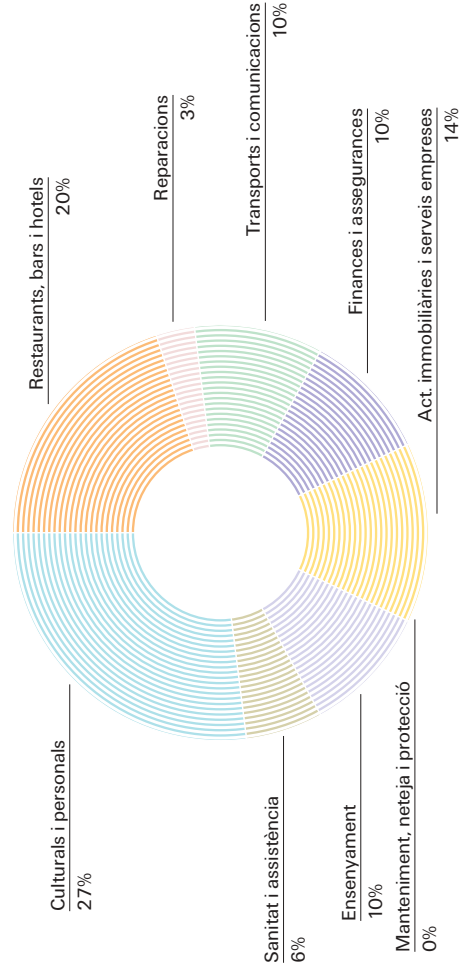


QUADRE 5.4.1

QUADRE 5.4.1. DISTRICTE LES CORTS: DISTRIBUCIÓ SUPERFÍCIE (M²) SERVEIS 2001

LES CORTS	RESTAURANTS, BARS I HOTELS	REPARACIONS	TRANSPORTS I COMUNICACIONS	FINANCES I ASSEGURANCES	ACT.IMMOBILIÀRIES I SERVEIS EMPRESSES	MANTENIMENT, NETEJA I PROTECCIÓ	ENSENYAMENT	SANITAT I ASSISTÈNCIA	ALTRES S. CULTURALS I PERSONALS	TOTAL
LES CORTS	224.807	31.735	128.232	80.505	116.027	2.651	56.040	15.837	326.188	982.022
PEDRALBES	34.090	683	6.323	52.036	65.648	926	77.284	59.794	16.606	313.390
TOTAL DISTRICTE	258.897	32.418	134.555	132.541	181.675	3.577	133.324	75.631	342.794	1.295.412

Font: IAE 2001 Departament Estadística. Explotació Direcció Comerç i Consum

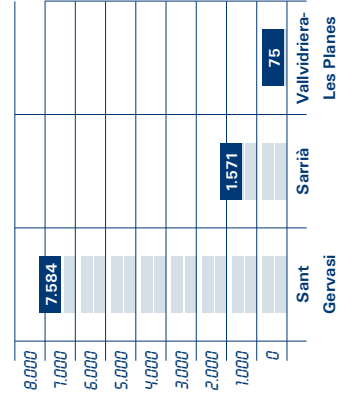
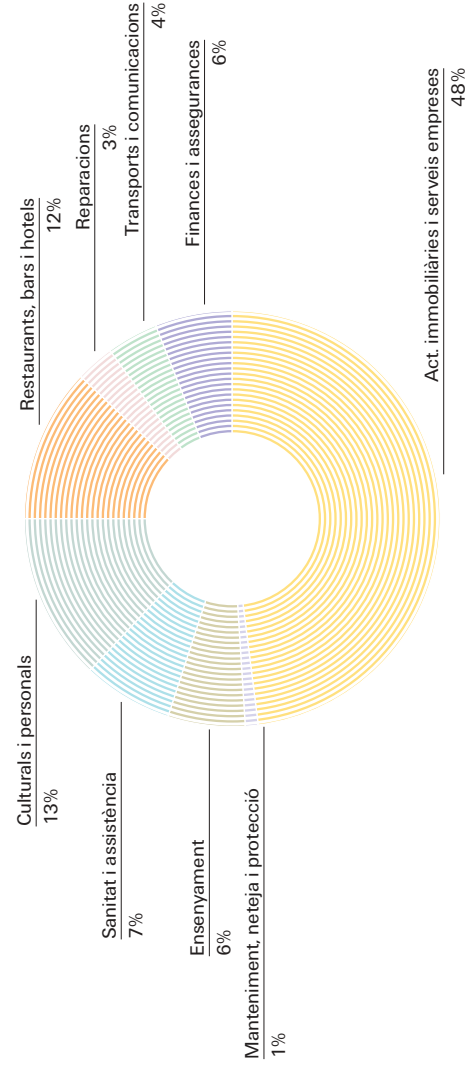


QUADRE 5.5

QUADRE 5.5. DISTRICTE SARRIÀ-SANT GERVASI: L·LICÈNCIES DE SERVEIS 2001

	RESTAURANTS, SARRIÀ- SANT GERVASI	REPARACIONS BARS I HOTELS	TRANSPORTS I COMUNICACIONS	FINANCES I ASSEGURANCES	ACT.IMMOBILIÀRIES I SERVEIS EMPRESSES	MANTENIMENT, NETEJA I PROTECCIÓ	ENSENYAMENT	SANITAT I ASSISTÈNCIA	ALTRES S. CULTURALS I PERSONALS	TOTAL
SANT GERVASI	906	224	319	458	3755	81	429	452	960	7584
SARRIÀ	193	61	82	89	613	16	140	168	209	1571
VALLVIDRERA- LES PLANES	26	1	6	2	13	2	7	5	13	75
TOTAL DISTRICTE	1125	286	407	549	4381	99	576	625	1182	9230

Font: IAE 2001 Departament Estadística. Explotació Direcció Comerç i Consum

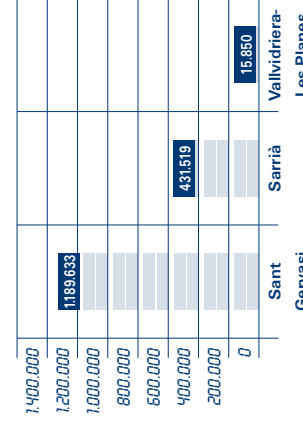
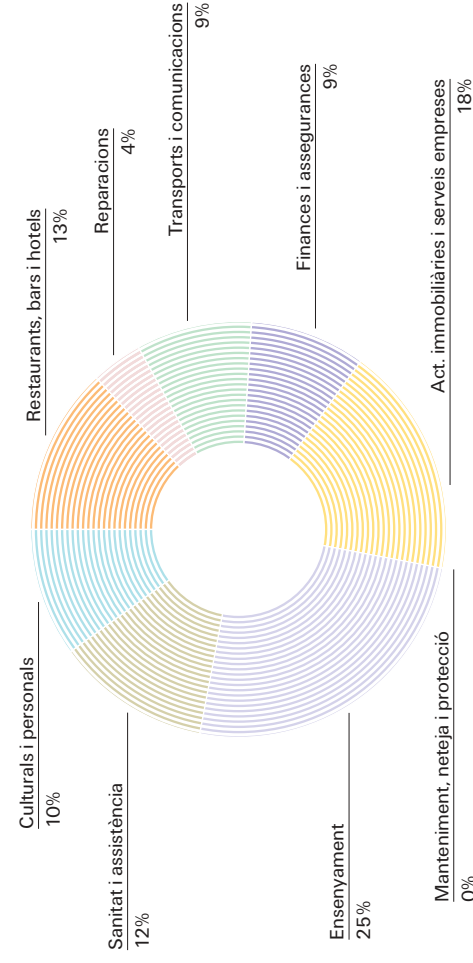


QUADRE 5.5.1

QUADRE 5.5.1. DISTRICTE SARRIÀ-SANT GERVASI: DISTRIBUCIÓ SUPERFÍCIE (M²) SERVEIS 2001

	RESTAURANTS, SARRIÀ- SANT GERVASI	REPARACIONS BARS I HOTELS	TRANSPORTS I COMUNICACIONS	FINANCES I ASSEGURANCES	ACT.IMMOBILIÀRIES I SERVEIS EMPRESSES	MANTENIMENT, NETEJA I PROTECCIÓ	ENSENYAMENT	SANITAT I ASSISTÈNCIA	ALTRES S. CULTURALS I PERSONALS	TOTAL
SANT GERVASI	166.744	53.731	127.131	124.468	251.934	4.046	194.449	140.192	126.938	1.189.633
SARRIÀ	47.875	15.591	17.487	16.060	36.862	1.775	202.957	55.399	37.513	431.519
VALLVIDRERA- LES PLANES	3.005	48	317	416	554	4	1.287	3.594	6.625	15.850
TOTAL DISTRICTE	217.624	69.370	144.935	140.944	289.350	5.825	398.693	199.185	171.076	1.637.002

Font: IAE 2001 Departament Estadística. Explotació Direcció Comerç i Consum

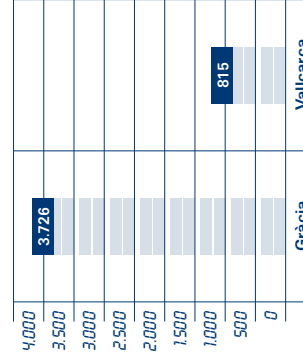
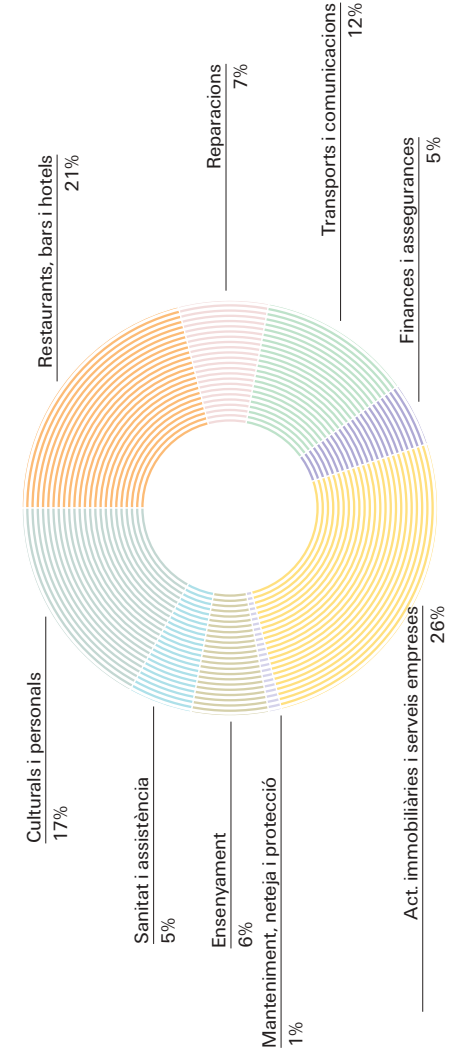


QUADRE 5.6

QUADRE 5.6.1. DISTRICTE GRÀCIA: LICÈNCIES DE SERVEIS 2001

GRÀCIA	RESTAURANTS, BARS I HOTELS	REPARACIONS	TRANSPORTS I COMUNICACIONS	FINANCES I ASSEGURANCES	ACT.IMMOBILIÀRIES I SERVEIS EMPRESSES	MANTENIMENT, NETEJA I PROTECCIÓ	ENSENYAMENT	SANITAT I ASSISTÈNCIA	ALTRES S. CULTURALS I PERSONALS	TOTAL
GRÀCIA	825	246	404	218	969	45	223	143	653	3726
VALLCARCA	116	51	152	24	210	9	57	79	117	815
TOTAL DISTRICTE	941	297	556	242	1179	54	280	222	770	4541

Font: IAE 2001 Departament Estadística. Explotació Direcció Comerç i Consum

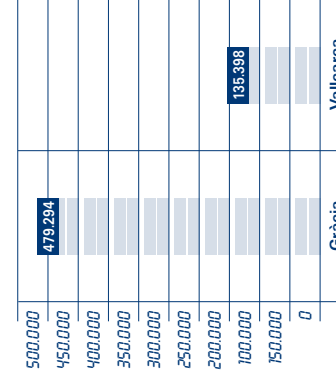
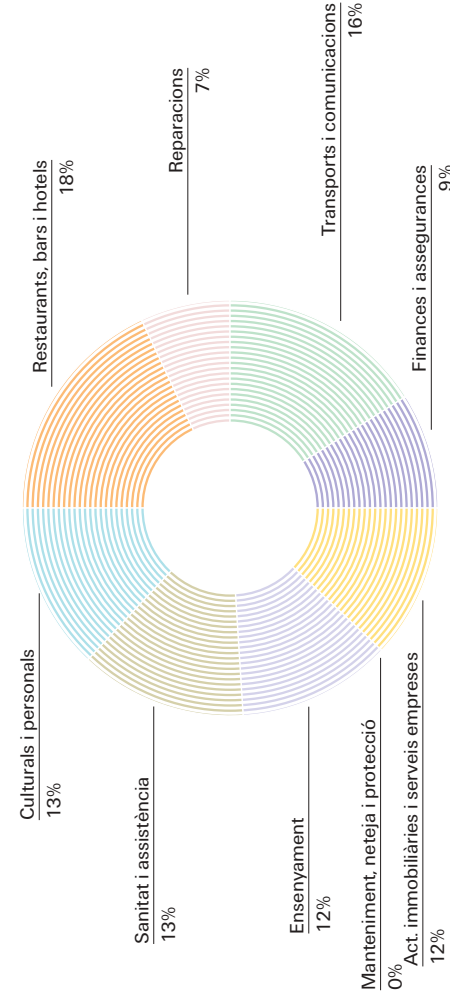


QUADRE 5.6.1

QUADRE 5.6.1. DISTRICTE GRÀCIA: DISTRIBUCIÓ SUPERFÍCIE (M²) SERVEIS 2001

GRÀCIA	RESTAURANTS, BARS I HOTELS	REPARACIONS	TRANSPORTS I COMUNICACIONS	FINANCES I ASSEGURANCES	ACT.IMMOBILIÀRIES I SERVEIS EMPRESSES	MANTENIMENT, NETEJA I PROTECCIÓ	ENSENYAMENT	SANITAT I ASSISTÈNCIA	ALTRES S. CULTURALS I PERSONALS	TOTAL
GRÀCIA	90.433	32.404	87.695	52.182	64.663	1.740	53.744	41.007	55.426	479.294
VALLCARCA	18.052	9.427	8.747	4.175	11.079	476	19.747	39.369	24.326	135.398
TOTAL DISTRICTE	108.485	41.831	96.442	56.357	75.742	2.216	73.491	80.376	79.752	614.692

Font: IAE 2001 Departament Estadística. Explotació Direcció Comerç i Consum

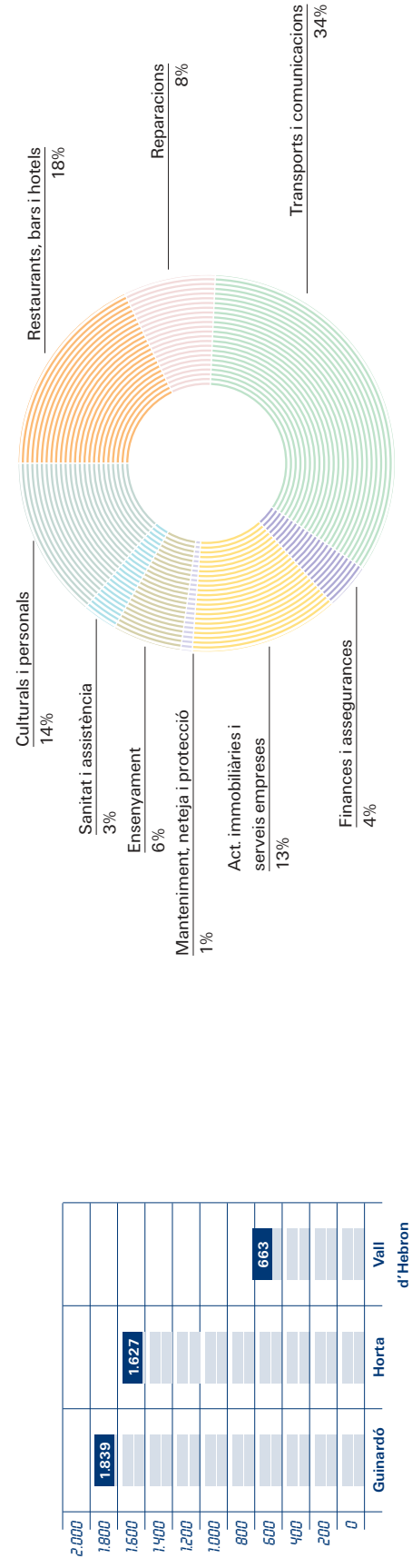


QUADRE 5.7

QUADRE 5.7. DISTRICTE HORTA-GUINARDÓ: LICÈNCIES DE SERVEIS 2001

HORTA-GUINARDÓ	RESTAURANTS, BARS I HOTELS	REPARACIONS	TRANSPORTS I COMUNICACIONS	FINANCES I ASSEGURANCES	ACT.IMMOBILIÀRIES I SERVEIS EMPRESES	MANTENIMENT, NETEJA I PROTECCIÓ	ENSENYAMENT	SANITAT I ASSISTÈNCIA	ALTRES S. CULTURALS I PERSONALS	TOTAL
GUINARDÓ	329	186	498	84	299	30	91	55	267	1839
HORTA	294	99	644	66	159	15	86	46	218	1627
VALL D'HEBRON	119	40	288	23	65	5	34	12	77	663
TOTAL DISTRICTE	742	325	1430	173	523	50	211	113	562	4129

Font: IAE 2001 Departament Estadística. Explotació Direcció Comerç i Consum

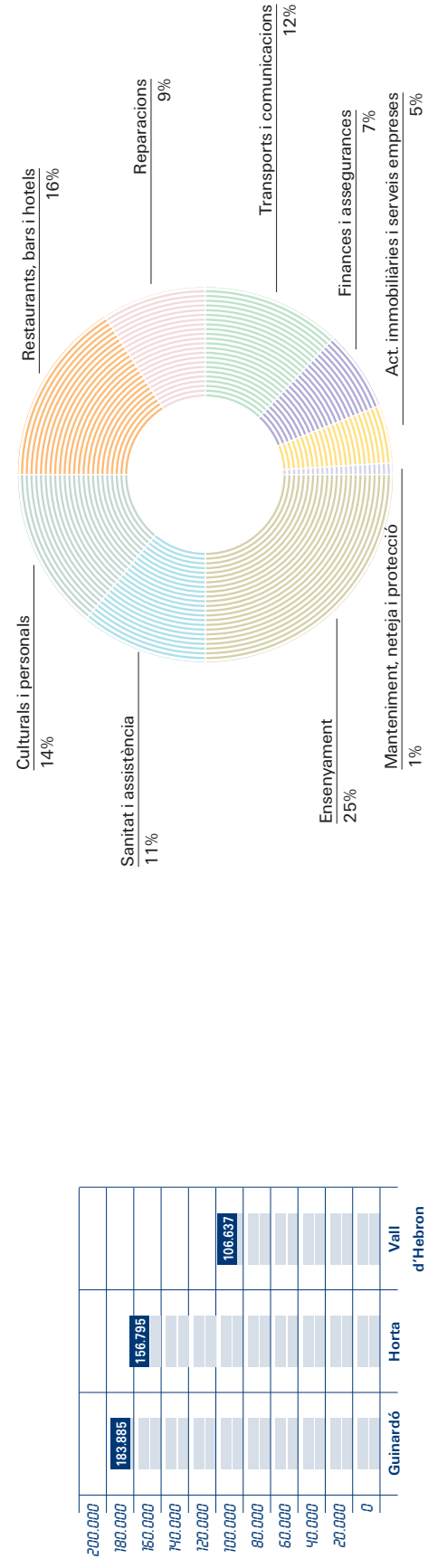


QUADRE 5.7.1

QUADRE 5.7.1. DISTRICTE HORTA-GUINARDÓ: DISTRIBUCIÓ SUPERFÍCIE (M²) SERVEIS 2001

HORTA-GUINARDÓ	RESTAURANTS, BARS I HOTELS	REPARACIONS	TRANSPORTS I COMUNICACIONS	FINANCES I ASSEGURANCES	ACT.IMMOBILIÀRIES I SERVEIS EMPRESES	MANTENIMENT, NETEJA I PROTECCIÓ	ENSENYAMENT	SANITAT I ASSISTÈNCIA	ALTRES S. CULTURALS I PERSONALS	TOTAL
GUINARDÓ	30.434	2.1174	28.133	17.114	14.034	2.199	28.409	10.161	32.227	183.885
HORTA	21.893	9.234	12.007	12.472	6.868	698	47.267	22.770	23.586	156.795
VALL D'HEBRON	20.834	10.245	11.694	3.327	3.088	80	30.527	17.921	8.921	106.637
TOTAL DISTRICTE	73.161	40.653	51.834	32.913	23.990	2.977	106.203	50.852	64.734	447.317

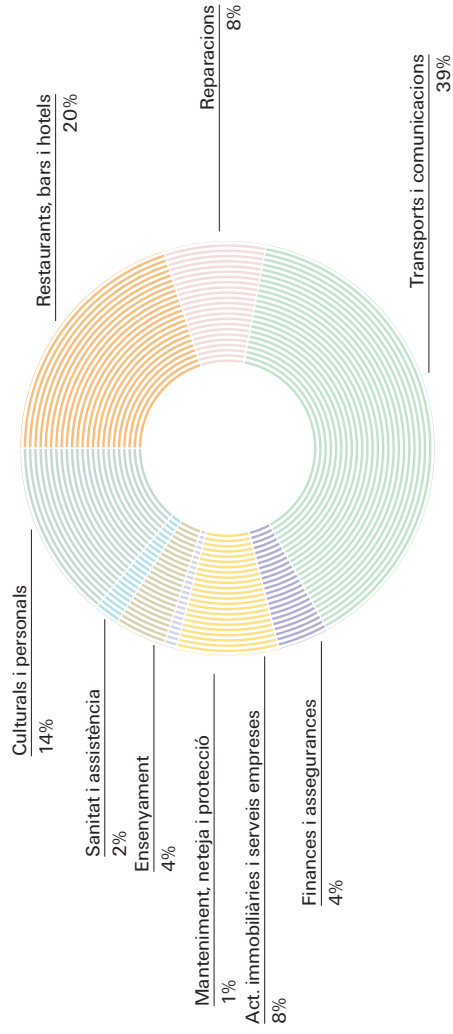
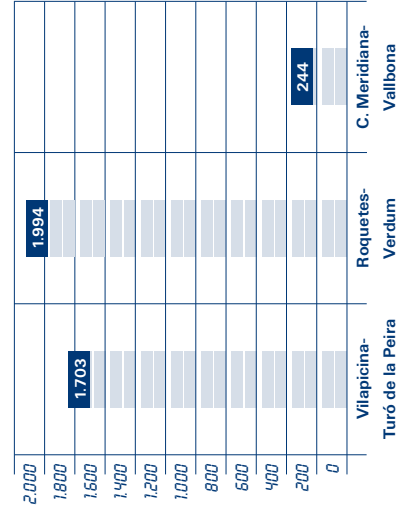
Font: IAE 2001 Departament Estadística. Explotació Direcció Comerç i Consum



QUADRE 5.8. DISTRICTE NOU BARRIS: LLICÈNCIES DE SERVEIS 2001

NOU BARRIS	RESTAURANTS, BARS I HOTELS	REPARACIONS	TRANSPORTS I COMUNICACIONS	FINANCES I ASSEGURANCES	ACT.IMMOBILIÀRIES I SERVEIS EMPRESSES	MANTENIMENT, NETEJA I PROTECCIÓ	ENSENYAMENT	SANITAT I ASSISTÈNCIA	ALTRES S. CULTURALS I PERSONALS	TOTAL
	VILAPICINATURÓ DE LA PEIRA	335	150	601	74	141	17	81	36	268
ROQUETES- VERDUM	395	143	858	80	147	21	62	27	261	1994
C.MERIDIANA- VALLBONA	49	8	130	10	12	0	8	3	24	244
TOTAL DISTRICTE	779	301	1589	164	300	38	151	66	553	3941

Font: IAE 2001 Departament Estadística. Explotació Direcció Comerç i Consum

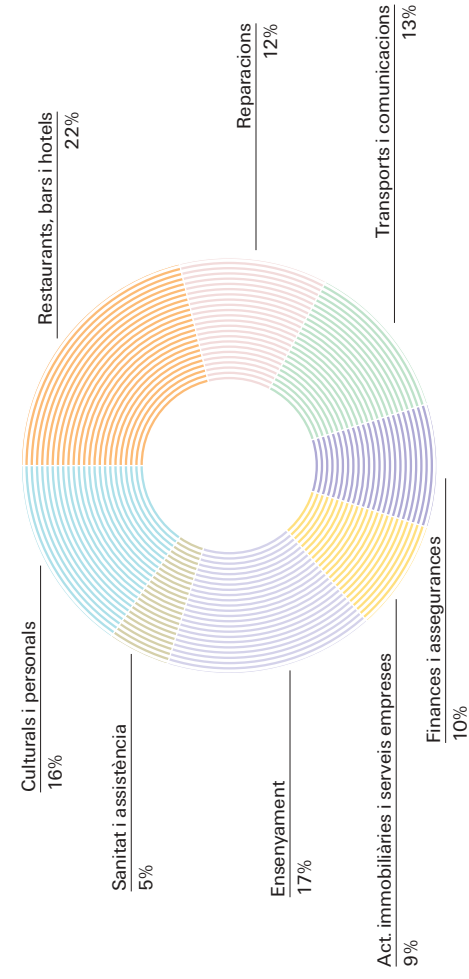
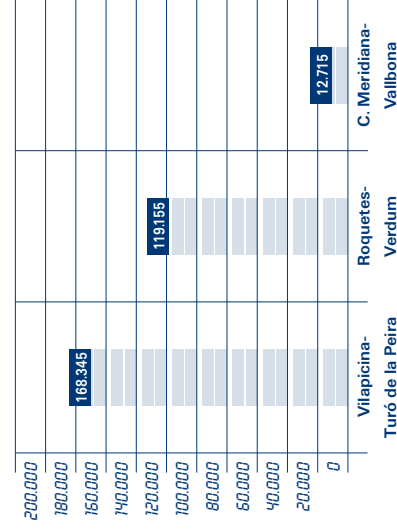


QUADRE 5.8.1

QUADRE 5.8.1. DISTRICTE NOU BARRIS: DISTRIBUCIÓ SUPERFÍCIE (M²) SERVEIS 2001

NOU BARRIS	RESTAURANTS, BARS I HOTELS	REPARACIONS	TRANSPORTS I COMUNICACIONS	FINANCES I ASSEGURANCES	ACT.IMMOBILIÀRIES I SERVEIS EMPRESSES	MANTENIMENT, NETEJA I PROTECCIÓ	ENSENYAMENT	SANITAT I ASSISTÈNCIA	ALTRES S. CULTURALS I PERSONALS	TOTAL
	VILAPICINATURÓ DE LA PEIRA	31.332	20.284	31.670	15.075	6.698	399	28.943	6.223	2.7721
ROQUETES- VERDUM	28.607	15.727	8.655	14.223	7.840	696	16.222	8.651	18.534	119.155
C.MERIDIANA- VALLBONA	3.037	261	0	1.406	1.725	0	5.378	159	749	12.715
TOTAL DISTRICTE	62.976	36.272	40.324	30.704	16.263	1.095	50.543	15.033	47.004	300.214

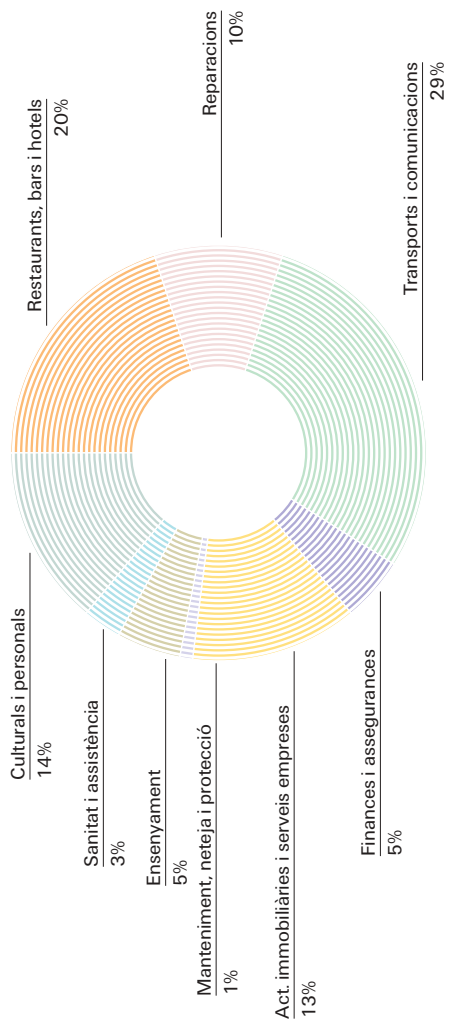
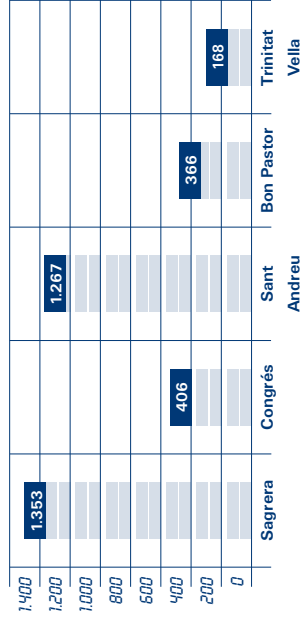
Font: IAE 2001 Departament Estadística. Explotació Direcció Comerç i Consum



QUADRE 5.9. DISTRICTE SANT ANDREU: LLICÈNCIES DE SERVEIS 2001

	RESTAURANTS, BARS I HOTELS SANT ANDREU	REPARACIONS	TRANSPORTS I COMUNICACIONS	FINANCES I ASSEGURANCES	ACT.IMMOBILIÀRIES I SERVEIS EMPRESSES	MANTENIMENT, NETEJA I PROTECCIÓ	ENSENYAMENT	SANITAT I ASSISTÈNCIA	ALTRES S. CULTURALS I PERSONALS	TOTAL
SAGRERA	230	114	462	61	227	14	60	36	149	1353
CONGRES	82	47	76	23	55	5	29	16	73	406
SANT ANDREU	252	123	373	73	135	17	64	35	195	1267
BON PASTOR	111	50	97	14	42	2	10	2	38	366
TRINITAT VELLA	36	9	62	6	12	2	7	1	33	168
TOTAL DISTRICTE	711	343	1070	177	471	40	170	90	488	3560

Font: IAE 2001 Departament Estadística. Explotació Direcció Comerç i Consum

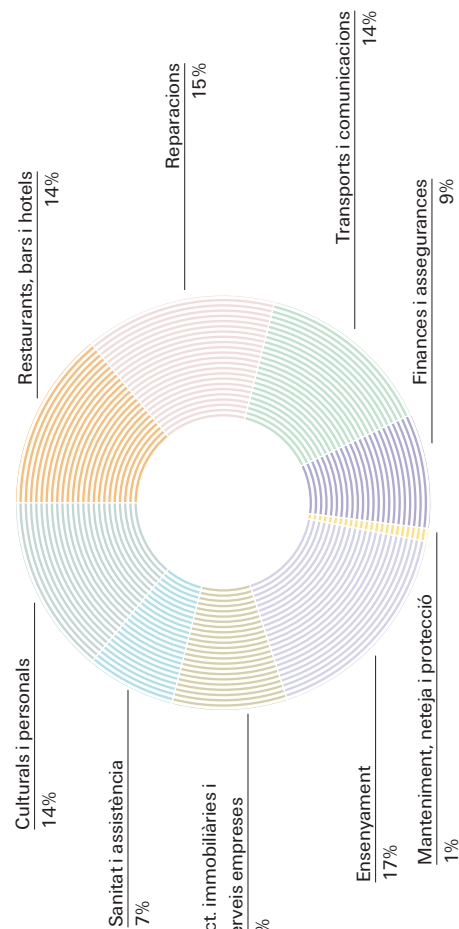
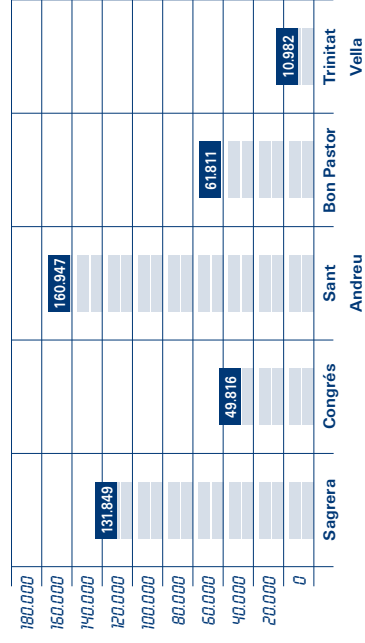


QUADRE 5.9.1

QUADRE 5.9.1. DISTRICTE SANT ANDREU: DISTRIBUCIÓ SUPERFÍCIE (M²) SERVEIS 2001

	RESTAURANTS, BARS I HOTELS SANT ANDREU	REPARACIONS	TRANSPORTS I COMUNICACIONS	FINANCES I ASSEGURANCES	ACT.IMMOBILIÀRIES I SERVEIS EMPRESSES	MANTENIMENT, NETEJA I PROTECCIÓ	ENSENYAMENT	SANITAT I ASSISTÈNCIA	ALTRES S. CULTURALS I PERSONALS	TOTAL
SAGRERA	18.970	24.629	29.534	11.649	11.316	1.314	16.915	6.259	11.263	131.849
CONGRES	5.643	4.590	4.148	4.263	3.976	386	11.359	4.865	10.586	49.816
SANT ANDREU	19.188	17.096	19.769	15.801	15.126	897	30.764	19.601	22.705	160.947
BON PASTOR	12.312	16.428	4.431	2.646	7.506	178	6.611	120	11.579	61.811
TRINITAT VELLA	2.539	835	348	1.051	314	40	2.897	43	2.915	10.982
TOTAL DISTRICTE	58.652	63.578	58.230	35.410	38.238	2.815	68.546	30.888	59.048	415.405

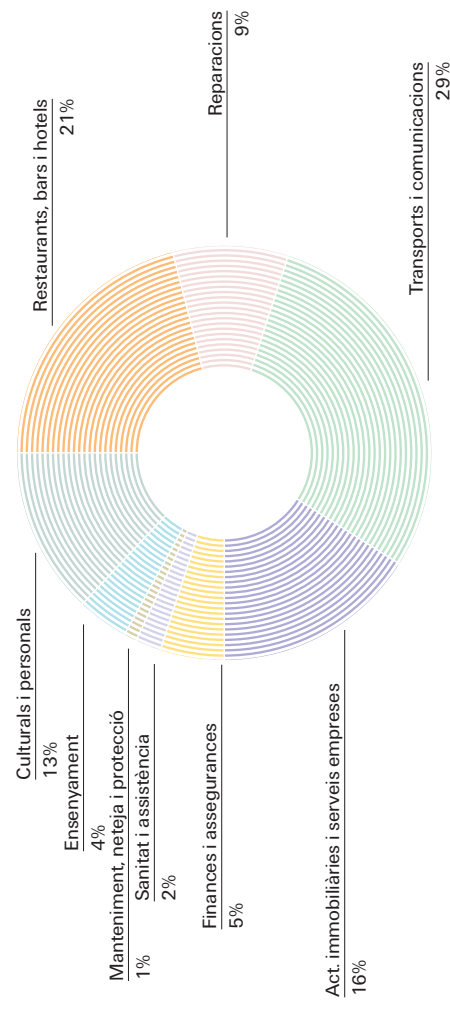
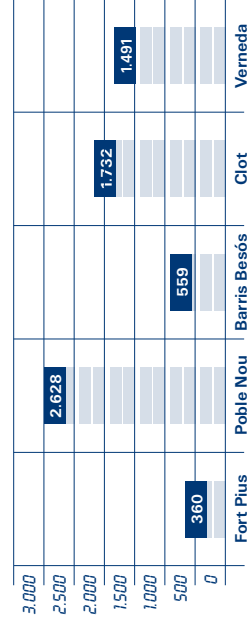
Font: IAE 2001 Departament Estadística. Explotació Direcció Comerç i Consum



QUADRE 5.10. DISTRICTE SANT MARTÍ: LLIÇNCIES DE SERVEIS 2001

	RESTAURANTS, BARS I HOTELS	REPARACIONS	TRANSPORTS I COMUNICACIONS	FINANCES I ASSEGURANCES	ACT.IMMOBILIÀRIES I SERVEIS EMPRESSES	MANTENIMENT, NETEJA I PROTECCIÓ	ENSENYAMENT	SANITAT I ASSISTÈNCIA	ALTRES S. CULTURALS I PERSONALS	TOTAL
SANT MARTÍ	73	37	86	14	87	4	15	7	37	360
FORT PIUS	607	255	620	131	582	33	79	39	282	2628
POBLE NOU	102	28	260	19	48	3	26	10	63	559
BARRIS BESOS	353	170	478	80	257	26	67	33	268	1732
VERNEDA	264	101	618	64	134	20	54	29	207	1491
TOTAL DISTRICTE	1399	591	2062	308	1108	86	241	118	857	6770

Font: IAE 2001 Departament Estadística. Explotació Direcció Comerç i Consum

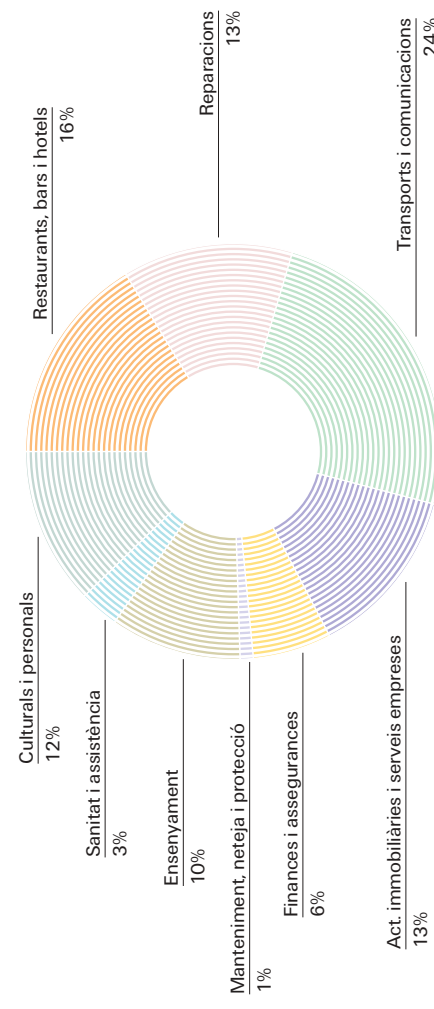



QUADRE 5.10.1

QUADRE 5.10.1. DISTRICTE SANT MARTÍ: DISTRIBUCIÓ SUPERFÍCIE (M²) SERVEIS 2001

	RESTAURANTS, BARS I HOTELS	REPARACIONS	TRANSPORTS I COMUNICACIONS	FINANCES I ASSEGURANCES	ACT.IMMOBILIÀRIES I SERVEIS EMPRESSES	MANTENIMENT, NETEJA I PROTECCIÓ	ENSENYAMENT	SANITAT I ASSISTÈNCIA	ALTRES S. CULTURALS I PERSONALS	TOTAL
SANT MARTÍ	14.783	7.987	9.240	12.192	6.312	170	2.993	2.070	3.283	59.030
FORT PIUS	93.441	60.781	136.338	36.179	92.723	2.399	25.606	11.290	71.136	529.893
POBLE NOU	6.785	3.150	4.111	3.608	2.841	165	13.787	2.510	2.184	39.141
BARRIS BESOS	37.972	23.962	54.551	18.498	13.757	1.226	27.399	6.367	23.148	206.880
CLOT	18.820	31.633	34.735	15.474	8.805	1.942	22.152	1.660	12.314	147.535
VERNEDA	157.018	119.526	229.735	73.759	124.438	5.902	91.937	23.897	108.782	982.479

Font: IAE 2001 Departament Estadística. Explotació Direcció Comerç i Consum



DISTRICTE CIUTAT VELLA: SUPERFÍCIE MITJANA (M²) DE SERVEIS 2001

CIUTAT VELLA	RESTAURANTS, BARS I HOTELS	REPARACIONS	TRANSPORTS I COMUNICACIONS	FINANCES I ASSEGURANCES	ACT.IMMOBILIÀRIES I SERVEIS EMPRESSES	MANTENIMENT, NETEJA I PROTECCIÓ	ENSENYAMENT	SANITAT I ASSISTÈNCIA	ALTRES S. CULTURALS I PERSONALS
BARCELONETA	406	76	246	148	49	83	369	338	292
PARC	143	60	197	292	54	33	332	179	444
GOTIC	280	42	358	295	77	13	254	168	221
RAVAL	296	75	796	225	86	17	507	208	186
TOTAL DISTRICTE	273	66	476	260	72	29	363	204	269

Font: IAE 2001 Departament Estadística. Explotació Direcció Comerç i Consum

QUADRE 5.2.2

DISTRICTE EIXAMPLE: SUPERFÍCIE MITJANA (M²) DE SERVEIS 2001

EIXAMPLE	RESTAURANTS, BARS I HOTELS	REPARACIONS	TRANSPORTS I COMUNICACIONS	FINANCES I ASSEGURANCES	ACT.IMMOBILIÀRIES I SERVEIS EMPRESSES	MANTENIMENT, NETEJA I PROTECCIÓ	ENSENYAMENT	SANITAT I ASSISTÈNCIA	ALTRES S. CULTURALS I PERSONALS
SANT ANTONI	110	199	160	222	71	34	296	140	121
ESQUERRA EIXAMPLE	151	217	289	232	71	32	365	451	106
DRETA EIXAMPLE	368	152	309	367	78	34	311	198	115
ESTACIÓ NORD	147	222	223	224	82	29	183	141	281
SAGRADA FAMILIA	98	175	141	207	60	69	240	204	79
TOTAL DISTRICTE	203	195	246	295	74	38	316	276	118

QUADRE 5.3.2

DISTRICTE SANTS-MONTJUÏC: SUPERFÍCIE MITJANA (M²) DE SERVEIS 2001

SANTS-MONTJUÏC	RESTAURANTS, BARS I HOTELS	REPARACIONS	TRANSPORTS I COMUNICACIONS	FINANCES I ASSEGURANCES	ACT.IMMOBILIÀRIES I SERVEIS EMPRESSES	MANTENIMENT, NETEJA I PROTECCIÓ	ENSENYAMENT	SANITAT I ASSISTÈNCIA	ALTRES S. CULTURALS I PERSONALS
POBLE SEC	158	111	87	212	63	15	458	147	194
MONTJUÏC	479	430	2447	30	349	40	395	1193	5988
ZONA FRANCA-PORT	178	909	1286	204	459	321	335	146	2419
FONT DE LA GUATLLA	113	383	42	193	159	55	216	81	65
BORDETA-HOSTAFRANCS	291	122	113	504	95	51	496	50	66
SANTS	180	190	144	275	71	54	393	128	104
TOTAL DISTRICTE	202	303	602	273	152	107	399	180	548

Font: IAE 2001 Departament Estadística. Explotació Direcció Comerç i Consum

QUADRE 5.4.2

DISTRICTE LES CORTS: SUPERFÍCIE MITJANA (M²) DE SERVEIS 2001

LES CORTS	RESTAURANTS, BARS I HOTELS	REPARACIONS	TRANSPORTS I COMUNICACIONS	FINANCES I ASSEGURANCES	ACT.IMMOBILIÀRIES I SERVEIS EMPRESSES	MANTENIMENT, NETEJA I PROTECCIÓ	ENSENYAMENT	SANITAT I ASSISTÈNCIA	ALTRES S. CULTURALS I PERSONALS
LES CORTS	442	183	317	347	103	63	326	200	728
PEDRALBES	348	228	198	536	114	84	1004	2491	221
TOTAL DISTRICTE	427	184	309	403	107	67	535	734	655

Font: IAE 2001 Departament Estadística. Explotació Direcció Comerç i Consum

QUADRE 5.5.2

DISTRICTE SARRIÀ-SANT GERVASI: SUPERFÍCIE MITJANA (M²) DE SERVEIS 2001

SARRIÀ-SANT GERVASI	RESTAURANTS, BARS I HOTELS	REPARACIONS	TRANSPORTS I COMUNICACIONS	FINANCES I ASSEGURANCES	ACT.IMMOBILIÀRIES I SERVEIS EMPRESES	MANTENIMENT, NETEJA I PROTECCIÓ	ENSENYAMENT	SANITAT I ASSISTÈNCIA	ALTRES S. CULTURALS I PERSONALS
SANT GERVASI	184	240	399	272	67	50	453	310	132
SARRIÀ	248	256	213	180	60	111	1450	330	179
VALLVIDRERA-LES PLANES	116	48	53	208	43	2	184	719	510
TOTAL DISTRICTE	193	243	356	257	66	59	692	319	145

Font: IAE 2001 Departament Estadística. Explotació Direcció Comerç i Consum

QUADRE 5.6.2

DISTRICTE GRÀCIA: SUPERFÍCIE MITJANA (M²) DE SERVEIS 2001

GRÀCIA	RESTAURANTS, BARS I HOTELS	REPARACIONS	TRANSPORTS I COMUNICACIONS	FINANCES I ASSEGURANCES	ACT.IMMOBILIÀRIES I SERVEIS EMPRESES	MANTENIMENT, NETEJA I PROTECCIÓ	ENSENYAMENT	SANITAT I ASSISTÈNCIA	ALTRES S. CULTURALS I PERSONALS
GRÀCIA	110	132	217	239	67	39	241	287	85
VALLCARCA	156	185	58	174	53	53	346	498	208
TOTAL DISTRICTE	115	141	173	233	64	41	262	362	104

Font: IAE 2001 Departament Estadística. Explotació Direcció Comerç i Consum

QUADRE 5.7.2

DISTRICTE HORTA-GUINARDÓ: SUPERFÍCIE MITJANA (M²) DE SERVEIS 2001

HORTA-GUINARDÓ	RESTAURANTS, BARS I HOTELS	REPARACIONS	TRANSPORTS I COMUNICACIONS	FINANCES I ASSEGURANCES	ACT.IMMOBILIÀRIES I SERVEIS EMPRESES	MANTENIMENT, NETEJA I PROTECCIÓ	ENSENYAMENT	SANITAT I ASSISTÈNCIA	ALTRES S. CULTURALS I PERSONALS
GUINARDÓ	93	114	56	204	47	73	312	185	121
HORTA	74	93	19	189	43	47	550	495	108
VALL D'HEBRON	175	256	41	145	48	16	898	1493	116
TOTAL DISTRICTE	99	125	36	190	46	60	503	450	115

Font: IAE 2001 Departament Estadística. Explotació Direcció Comerç i Consum

QUADRE 5.8.2

DISTRICTE NOU BARRIS: SUPERFÍCIE MITJANA (M²) DE SERVEIS 2001

NOU BARRIS	RESTAURANTS, BARS I HOTELS	REPARACIONS	TRANSPORTS I COMUNICACIONS	FINANCES I ASSEGURANCES	ACT.IMMOBILIÀRIES I SERVEIS EMPRESES	MANTENIMENT, NETEJA I PROTECCIÓ	ENSENYAMENT	SANITAT I ASSISTÈNCIA	ALTRES S. CULTURALS I PERSONALS
VILAPICINATURÓ DE LA PEIRA	94	135	53	204	48	23	357	173	103
ROQUETES-VERDUM	72	110	10	178	53	33	262	320	71
C.MERIDIANA-VALLBONA	62	33	0	141	144	0	672	53	31
TOTAL DISTRICTE	81	121	25	187	54	29	335	228	85

Font: IAE 2001 Departament Estadística. Explotació Direcció Comerç i Consum

DISTRICTE SANT ANDREU: SUPERFÍCIE MITJANA (M²) DE SERVEIS 2001

SANT ANDREU	RESTAURANTS, BARS I HOTELS	REPARACIONS	TRANSPORTS I COMUNICACIONS	FINANCES I ASSEGURANCES	ACT.IMMOBILIÀRIES I SERVEIS EMPRESES	MANTENIMENT, NETEJA I PROTECCIÓ	ENSENYAMENT	SANITAT I ASSISTÈNCIA	ALTRES S. CULTURALS I PERSONALS
SAGRERA	82	216	64	191	50	94	282	174	76
CONGRES	69	98	55	185	72	77	392	304	145
SANT ANDREU	76	139	53	216	112	53	481	560	116
BON PASTOR	111	329	46	189	179	89	661	60	305
TRINITAT VELLA	71	93	6	175	26	20	414	43	88
TOTAL DISTRICTE	82	185	54	200	81	70	403	343	121

Font: IAE 2001 Departament Estadística. Explotació Direcció Comerç i Consum

QUADRE 5.10.2

DISTRICTE SANT MARTÍ: SUPERFÍCIE MITJANA (M²) DE SERVEIS 2001

SANT MARTÍ	RESTAURANTS, BARS I HOTELS	REPARACIONS	TRANSPORTS I COMUNICACIONS	FINANCES I ASSEGURANCES	ACT.IMMOBILIÀRIES I SERVEIS EMPRESES	MANTENIMENT, NETEJA I PROTECCIÓ	ENSENYAMENT	SANITAT I ASSISTÈNCIA	ALTRES S. CULTURALS I PERSONALS
FORT PIUS	203	216	107	871	73	43	200	296	89
POBLE NOU	154	238	220	276	159	73	324	289	252
BARRIS BESOS	67	113	16	190	59	55	530	251	35
CLOT	108	141	114	231	54	47	409	193	86
VERNEDA	71	313	56	242	66	97	410	57	59
TOTAL DISTRICTE	112	202	111	239	112	69	381	203	127

Font: IAE 2001 Departament Estadística. Explotació Direcció Comerç i Consum