

# INFORMACIÓ SANITÀRIA

dels districtes de Ciutat Vella i Sant Martí  
edició 2009



**C S B** Consorci Sanitari de Barcelona



IMAS  
Institut Municipal  
d'Assistència Sanitària

Amb la col·laboració de:



Agència  
de Salut Pública





# INFORMACIÓ SANITÀRIA

Dels districtes de  
**Ciutat Vella i Sant Martí**

edició 2009

**Autor:**

Servei d'Avaluació i Epidemiologia Clínica  
IMAS

**Amb la col·laboració de:**

Servei d'Informació Sanitària  
Agència de Salut Pública de Barcelona

**Data d'Edició:**

Octubre de 2009

**Edita:**

IMAS

**Dipòsit legal:**

# Índex

|  |               |
|--|---------------|
| <b>INTRODUCCIÓ</b>   | <b>7</b>      |
| <b>TERRITORI I DEMOGRAFIA</b>  | <b>13</b>     |
| <b><i>Districte:</i></b>   |               |
| Superfície i densitat de població. Any 2008.                         | 15            |
| Estructura de la població segons sexe i edat quinquennal. Any 2008.  | 16            |
| Piràmide d'edats. Any 2008.  | 17            |
| <i>Evolució de la població:</i>                                      |               |
| Evolució de la població per grups d'edat. Anys 1986-2008.            | 18            |
| Evolució de la població per grups d'edat i sexe. Anys 1986-2008.     | 19            |
| Evolució de la taxa de natalitat per 1.000 habitants. Anys 1987-2007 | 20            |
| Indicadors de salut materno-infantil. Any 2005.                      | 21            |
| Evolució % del nivell d'instrucció. Anys 1996-2006.                  | 21            |
| Evolució de l'índex d'envelliment. Anys 1986-2008.                   | 22            |
| Evolució de l'índex de sobre-envelliment. Anys 1986-2008.            | 23            |
| Índex de solitud. Any 2007.  | 24            |
| Índex sintètic de desigualtats socials. Anys 1991-2001.              | 25            |
| Evolució de residents amb nacionalitat estrangera. Anys 1986-2009.   | 26            |
| Població estrangera a Ciutat Vella. Gener 2009.                      | 27            |
| Població estrangera a Sant Martí. Gener 2009.                        | 28            |
| <br><b><i>Àrea Bàsica de Salut:</i></b>                              |               |
| Demarcació per ABS:  |               |
| Ciutat Vella   | 29            |
| Sant Martí   | 30            |
| Evolució de la població. Anys 1991-2008.                             | 31            |
| Evolució de la població segons grups d'edat. Any 2008.               | 33            |
| Índex d'envelliment. Anys 1996-2008.                                 | 34            |
| <br><b>ESTAT DE SALUT DE LA POBLACIÓ</b>                             | <br><b>35</b> |
| <b><i>Districte:</i></b>   |               |
| Enquesta de salut de Barcelona. Any 2006.                            | 37            |
| Incidència de tuberculosi, sida i usuaris drogues. Any 2006.         | 38            |
| Esperança de vida en néixer. Dades acumulades 2002-2006.             | 39            |
| <i>Comparació dels indicadors de mortalitat acumulada.</i>           |               |
| <i>anys 1990-94, 95-99, 98-2002 i 2002-2006:</i>                     |               |
| Taxa de mortalitat infantil.   | 39            |
| Taxa bruta de mortalitat.  | 40            |
| Raó de mortalitat comparativa.                                       | 40            |
| Taxa d'anys potencials de vida perduts.                              | 41            |
| Raó d'anys potencials de vida perduts.                               | 41            |

|  |           |
|--|-----------|
| <i>Mortalitat per causa de defunció, malalties seleccionades: 2002-2006.</i>         |           |
| Taxa estandaritzada de mortalitat i Raó de mortalitat comparativa.                   | 42        |
| Raó de mortalitat comparativa.   | 43        |
| Taxa estandaritzada Raó d'Anys Potencials de Vida Perduts.                           | 44        |
| <b>Àrea Bàsica de Salut:</b>   |           |
| <i>Indicadors de mortalitat acumulada 2002-2006, distribució per ABS:</i>            |           |
| Esperança de vida en néixer.   | 45        |
| Raó de mortalitat comparativa.   | 46        |
| Raó d'anys potencials de vida perduts.   | 47        |
| <b>UTILITZACIÓ DE SERVEIS SANITARIS</b>  | <b>49</b> |
| Taxes de freqüentació a l'atenció primària. Any 2006.                                | 51        |
| Taxa d'hospitalització per districte. Any 2006.                                      | 51        |
| Taxa d'hospitalització per ABS. Any 2006.  | 52        |
| Relació entre la taxa d'atur i la de freqüentació.                                   | 52        |
| Índex d'atracció dels hospitals de la xarxa hospitalaria d'ús públic .               | 53        |
| Indicadors del programa de detecció precoç del càncer de mama. Anys 2006-07.         | 54        |
| <b>ACTIVITAT ASSISTENCIAL DE L'IMAS</b>  | <b>55</b> |
| <b>Altes dels hospitals d'aguts:</b>   |           |
| Evolució segons àrea de residència. Anys 1992-2008.                                  | 57        |
| Distribució per districte municipal i evolució. Anys 2004-2008.                      | 58        |
| Distribució per ABS i evolució. Anys 2004-2008.                                      | 60        |
| Índex de procedència segons grans grups de patologies .<br>de la CIM-9-MC. Any 2008. | 62        |
| <b>Primeres visites:</b>   |           |
| Distribució per districte municipal i evolució. Anys 2004-2008.                      | 64        |
| Distribució per ABS i evolució. Anys 2004-2008.                                      | 66        |
| <b>Urgències:</b>  |           |
| Distribució per districte municipal i evolució. Anys 2004-2008.                      | 68        |
| Distribució per ABS i evolució. Anys 2004-2008.                                      | 70        |
| <b>ANNEX</b>   | <b>73</b> |
| Distribució de les altes i les primeres visites. Any 2008.                           | 75        |
| Centres proveïdors de la xarxa pública.  | 81        |



# INTRODUCCIÓ

## INFORMACIÓ SANITÀRIA

Dels districtes de  
**Ciutat Vella i Sant Martí**  
edició 2009





## INTRODUCCIÓ

L'Institut Municipal d'Assistència Sanitària centra la seva activitat assistencial en la cobertura de les necessitats de serveis sanitaris de l'àrea de referència natural de l'Hospital del Mar, conformada pels districtes de Ciutat Vella i Sant Martí.

El present informe forma part d'una sèrie, fruit de la col·laboració entre l'Institut Municipal d'Assistència Sanitària (IMAS) i l'Agència de Salut Pública i iniciada l'any 1997, en la que es recull informació d'interès sanitari referent a l'àrea d'influència.

El seu propòsit és el de fer més accessible a tots els professionals la informació relativa a les característiques sociodemogràfiques i de salut de la població que s'atén, així com la utilització dels recursos sanitaris de la ciutat i, especialment, de l'IMAS.

Les dades que s'utilitzen són de diferents tipus (demografia, mortalitat, activitat, etc.) i provenen de fonts també diverses (cens, padró, registres de natalitat i mortalitat, Enquesta de Salut de Barcelona, etc.), aquest fet ocasiona diferents dates d'actualització.

### TERRITORI I DEMOGRAFIA

En primer lloc es situa l'àrea de referència de l'IMAS en el conjunt de la ciutat i s'hi ubiquen tots els centres assistencials de l'IMAS.

Es presenten les dades demogràfiques i alguns indicadors demogràfics d'aquesta zona relacionant-les amb les de Barcelona ciutat. Els indicadors que es presenten són: estructura i evolució de la població per edat i sexe, natalitat, nivell d'ins-trucció, envelliment i sobreenvelliment, solitud, desigualtat social i població immigrant. Aquesta informació es presenta tant a nivell de districte com d'Àrea Bàsica de Salut (ABS).

### ESTAT DE SALUT DE LA POBLACIÓ

En aquest capítol es presenta un recull d'indicadors poblacionals que permeten fer una aproximació al nivell de salut dels districtes de Ciutat Vella i Sant Martí i de les Àrees Bàsiques de Salut (ABS) que els conformen.

L'anàlisi de la mortalitat és quinquennal per tal de poder disposar de suficient informació per la construcció d'estimadors fiables a nivell d'ABS. Els indicadors es presenten per sexes (homes, dones i total) i àrea geogràfica (districtes, ABS i total de Barcelona).

Entre els indicadors que es presenten hi ha informació de l'enquesta de salut, esperança de vida en néixer, mortalitat bruta i infantil, raó de mortalitat comparativa, anys potencials de vida perduts, taxa de mortalitat, estandarditzada per edat, per causes específiques seleccionades i raó i taxa de mortalitat comparativa de causes específiques seleccionades. El nivell de desagregació geogràfica d'aquesta informació es de districte i d'ABS.

## UTILITZACIÓ DE SERVEIS SANITARIS

Aquest apartat conté informació sobre utilització de la sanitat pública de Barcelona a nivell poblacional, així hi trobem les taxes de freqüentació a l'atenció primària i a hospitalització, o l'atracció de tots els hospitals públics (Xarxa Hospitalària d'Utilització Pública, XHUP) sobre la població de l'àrea d'influència de l'Hospital del Mar.

També es presenta informació sobre la activitat del programa de cribatge de càncer de mama als dos districtes.

## ACTIVITAT ASSISTENCIAL DE L'IMAS

Aquest capítol presenta les dades d'utilització dels recursos assistencials d'aguts de l'IMAS segons districte municipal i, en els dos districtes que conformen l'àrea d'influència, també a nivell d'ABS.

En primer lloc es presenta l'evolució percentual de les altes segons àrea de residència, des de l'any 1992 fins a l'actualitat.

A continuació es dona informació sobre l'activitat en altes, primeres visites i urgències, presentant el nombre d'assistències en cada un dels conceptes, la taxa per 1.000 habitants, l'índex de procedència i la variació en els últims cinc anys. L'activitat ambulatoria inclou l'efectuada pels especialistes de l'hospital a l'atenció primària, dintre del programa de Reordenació de l'Atenció Especialitzada.

En el cas de les altes es presenta la taxa de freqüentació i l'índex de procedència segons grans grups de diagnòstic de la CIM-9-MC i en les urgències es dona informació tant del nombre d'urgències com dels usuaris que han ocasionat aquestes urgències.

## ANNEXOS

En l'annex 1 es presenta la distribució de les altes i primeres visites segons servei i districte municipal o ABS de l'àrea d'influència de l'IMAS.

En l'annex 2 s'ofereix informació sobre les institucions sanitàries públiques que atenen la població de l'àrea, separant la de cada un dels districtes. Es dona informació de centres hospitalaris, aguts i sociosanitaris, i extrahospitalaris de les xarxes d'Atenció Primària, Salut Mental, Drogodependències, Atenció a la Dona i Urgències.

### Definició operativa dels indicadors

A continuació es presenta la de cada un dels indicadors:

- **Taxa de natalitat:** relaciona el nombre de naixements amb el total de població del període.
- **Índex d'envelliment:** mesura l'envelliment de la població relacionant la població major de 64 anys amb la població menor de 15 anys.
- **Índex de sobre-envelliment:** mesura el sobre-envelliment de la població relacionant la població major de 74 anys amb la població major de 64 anys.
- **Índex sintètic de desigualtat social estandarditzat (ISDS-st) es construeix a partir de 4 indicadors:** esperança de vida en néixer, taxa d'atur, taxa de titulats superiors, taxa d'instrucció insuficient i es compara amb els valors que aquests indicadors prendrien en una situació ideal.
- **Risc de mala salut mental:** % població amb una puntuació major de 2 en el qüestionari de salut mental "General Health Questionnaire" (GHQ).
- **Taxa de fecunditat:** relaciona el nombre de naixements amb el número de dones de 15 a 49 anys, per 1.000 habitants.
- **Taxes d'incidència de tuberculosi:** Taxes estandarditzades per edat (mètode directe) incloent tres grups: tuberculosi en usuaris de drogues per via intravenosa (UDI), tuberculosi en persones no UDI, i tuberculosi total.
- **Taxes d'incidència de sida:** Taxes estandarditzades per edat (mètode directe) diferenciant els grups següents segons quina ha estat la via de transmissió: sida en UDI i sida total (homosexuals, heterosexuals i UDI).
- **Usuaris de drogues no institucionalitzades:** Taxes estandarditzades per edat (mètode directe) incloent totes les drogues principals de consum: opiacis, cocaïna i total. S'ha utilitzat la població entre 15 i 49 anys.

- **Esperança de vida en néixer:** mitjana del número d'anys que s'espera que visqui un nounat, si es mantenen les tendències actuals de mortalitat. L'esperança de vida és una mesura hipotètica i un indicador de les condicions sanitàries i de mortalitat actuals. No es tracta d'una taxa.
- **Taxa de mortalitat infantil:** és el número absolut de morts menors d'1 any (inclou els nascuts vius i morts en els primeres 24 hores de vida) dividit pel total de nascuts vius.
- **Taxa bruta de mortalitat:** és el número total de morts dividit pel conjunt de població.
- **Raó de mortalitat comparativa:** compara la taxa de mortalitat ajustada per edat (mètode directe) a cada àrea geogràfica amb la taxa del conjunt de Barcelona. El conjunt de la ciutat és 100, valors superiors indiquen major mortalitat que el global de Barcelona, i valors inferiors a 100 indiquen menor mortalitat.
- **Taxa d'APVP per 1.000 habitants d'1 a 70 anys:** és el nombre total d'anys que no viuen les persones que moren abans dels 70 anys, per cada 1.000 habitants (s'exclouen els que moren el primer any de vida).
- **Raó d'APVP:** compara els APVP observats i esperats a un àrea geogràfica amb el conjunt de Barcelona. El valor pel conjunt de la ciutat és 100, valors superiors indiquen major quantitat d'APVP que el conjunt de la ciutat i valors inferiors a 100 indiquen menor quantitat.
- **Taxes de mortalitat estandarditzades per edat:** taxes ajustades per edat, pel mètode directe, utilitzant com a població de referència la de Barcelona.
- **Taxes d'APVP estandarditzades per edat:** taxes ajustades per edat, pel mètode indirecte.
- **Taxa de freqüentació:** és el número de visites a l'atenció primària o ingressats als hospitals de la XHUP de cada mil habitants.
- **Cobertura del Programa de Cribatge de Càncer de Mama (CCM).** Ens indica el percentatge de dones que s'han fet un cribatge (a dins del programa o extern) del total de dones convidades.
- **Reconvocatòria al programa de CCM.** Indica el nombre de dones citades a exploracions complementaries per cada 100 dones participants o cribrades.
- **Càncers detectats:** Dones diagnosticades de càncer (invasiu o in situ) per cada 1.000 dones cribrades.
- **Índex de procedència:** calcula la procedència, segons zona de residència, de l'activitat que fa l'IMAS.



**TERRITORI  
I DEMOGRAFIA**

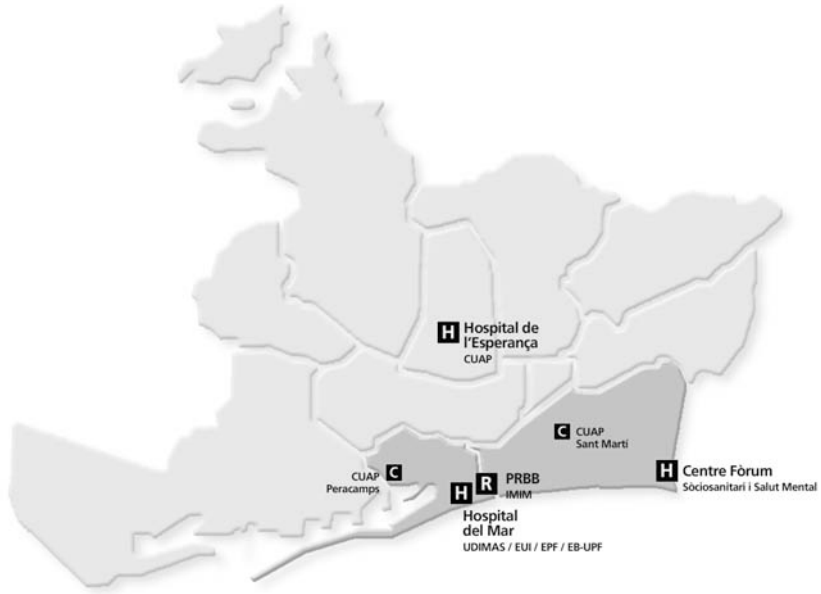
**INFORMACIÓ  
SANITÀRIA**

Dels districtes de  
**Ciutat Vella i Sant Martí**  
edició 2009



## GRÀFIC 1

## Ubicació dels districtes de Ciutat Vella i Sant Martí i dels centres assistencials de l'IMAS.



CUAP: Centre d'Urgències d'Atenció Primària.

## TAULA 1

## Superfície i densitat de població.

Any 2008.

|                         | Superfície, Km <sup>2</sup> | Hab./Km <sup>2</sup> |
|-------------------------|-----------------------------|----------------------|
| Ciutat Vella            | 4,2                         | 26.640               |
| Sant Martí:             | 10,3                        | 22.182               |
| àrea sobre la Gran Via* | 3,3                         | 36.966               |
| àrea sota la Gran Via*  | 7,5                         | 14.184               |
| <b>Barcelona</b>        | <b>100,8</b>                | <b>16.152</b>        |

El càlcul es va fer amb les zones estadístiques. Les zones estadístiques :

- Clot i Verneda corresponen amb les situades sobre la Gran Via.

- Fort Pius, Poblenou i Barri Besòs conformen les ABS situades sota la Gran Via

\*El càlcul es va fer amb dades de població segons RCA a 1 de Gener de 2008.

Font: Ajuntament de Barcelona. Departament d'Estadística.

## TAULA 2

**Estructura de la població segons sexe i edat quinquennal.**

Any 2008.

| Edat quinquennal | Ciutat Vella  |               | Sant Martí     |                | Barcelona      |                |
|------------------|---------------|---------------|----------------|----------------|----------------|----------------|
|                  | homes         | dones         | homes          | dones          | homes          | dones          |
| 0-4              | 2.171         | 2.118         | 5.559          | 5.365          | 35.902         | 34.397         |
| 5-9              | 1.708         | 1.655         | 4.803          | 4.552          | 31.688         | 30.529         |
| 10-14            | 1.613         | 1.392         | 4.546          | 4.167          | 30.813         | 29.031         |
| 15-19            | 2.194         | 1.623         | 4.681          | 4.461          | 33.610         | 31.685         |
| 20-24            | 3.948         | 3.540         | 6.193          | 5.830          | 44.963         | 44.300         |
| 25-29            | 7.749         | 6.293         | 9.274          | 8.380          | 69.327         | 66.481         |
| 30-34            | 9.003         | 6.306         | 10.947         | 10.169         | 79.914         | 73.804         |
| 35-39            | 7.149         | 4.846         | 10.271         | 9.480          | 70.152         | 65.698         |
| 40-44            | 5.438         | 3.975         | 9.189          | 9.168          | 61.669         | 62.027         |
| 45-49            | 4.035         | 3.296         | 8.205          | 8.656          | 54.113         | 58.388         |
| 50-54            | 3.136         | 2.666         | 6.971          | 7.557          | 47.610         | 53.771         |
| 55-59            | 2.398         | 2.187         | 6.396          | 6.978          | 43.503         | 50.941         |
| 60-64            | 2.152         | 2.123         | 6.026          | 6.894          | 42.949         | 51.077         |
| 65-69            | 1.700         | 1.759         | 4.527          | 5.281          | 32.958         | 39.845         |
| 70-74            | 1.749         | 2.143         | 4.641          | 6.154          | 33.243         | 44.564         |
| 75-79            | 1.497         | 2.340         | 4.135          | 6.143          | 29.429         | 44.870         |
| 80-84            | 980           | 2.260         | 2.661          | 4.717          | 19.919         | 36.915         |
| 85-89            | 474           | 1.356         | 1.174          | 2.636          | 9.485          | 22.432         |
| 90-94            | 178           | 541           | 359            | 988            | 2.945          | 9.432          |
| 95 i més         | 32            | 168           | 74             | 272            | 698            | 3.013          |
| <b>Total</b>     | <b>59.304</b> | <b>52.587</b> | <b>110.632</b> | <b>117.848</b> | <b>774.890</b> | <b>853.200</b> |

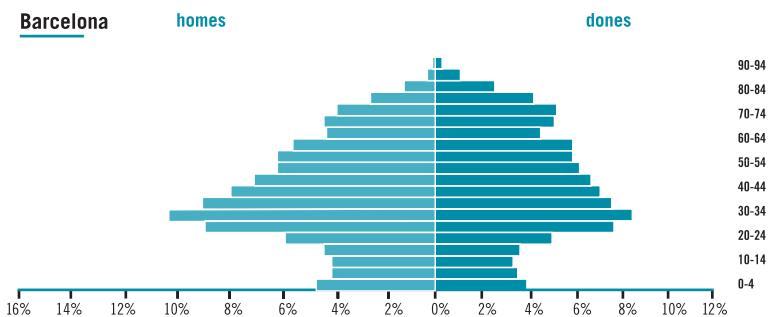
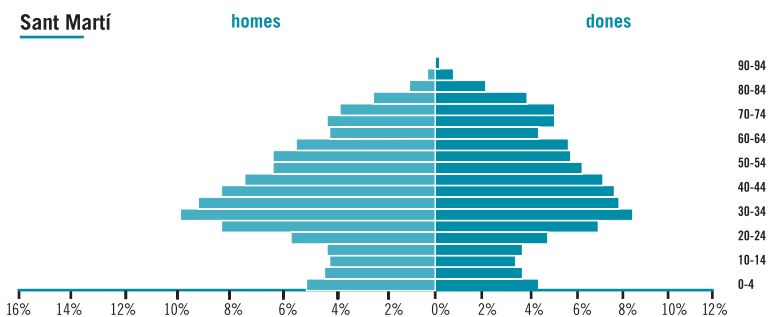
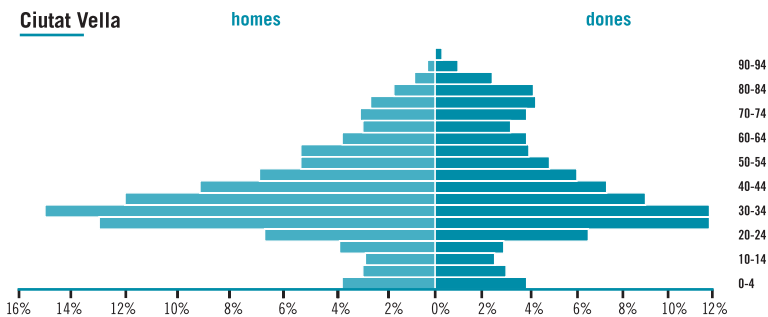
Font: Ajuntament de Barcelona. Departament d'Estadística (padró 30.06.2008)



## GRÀFIC 2

### Piràmide d'edats.

Any 2008 (població 30.06.2008).



Font: Ajuntament de Barcelona. Departament d'Estadística.

## TAULA 3

**Evolució de la població per grups d'edat.**

Anys 1986-2008.

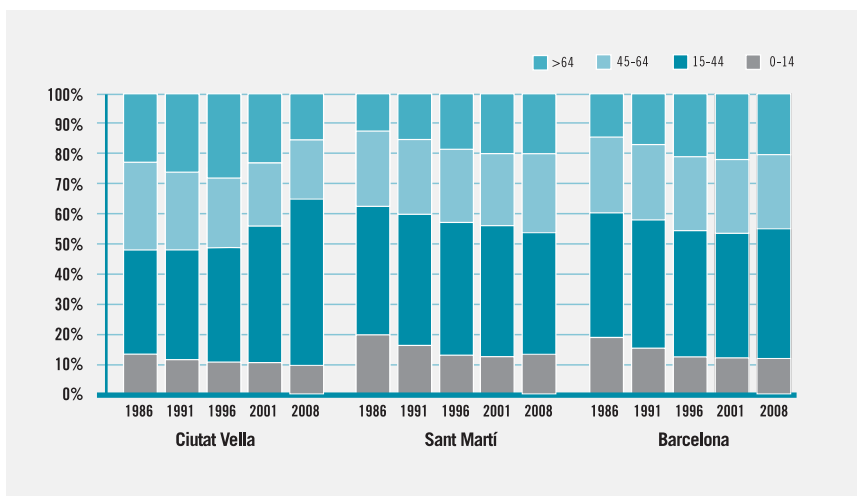
| Total        | 1986           |                |                  | 1996          |                |                  | 2008           |                |                  |
|--------------|----------------|----------------|------------------|---------------|----------------|------------------|----------------|----------------|------------------|
| grups d'edat | Ciutat Vella   | Sant Martí     | Barcelona        | Ciutat Vella  | Sant Martí     | Barcelona        | Ciutat Vella   | Sant Martí     | Barcelona        |
| 0-14         | 12.785         | 42.219         | 305.316          | 8.319         | 26.334         | 179.637          | 10.657         | 28.992         | 192.360          |
| 15-44        | 34.831         | 92.278         | 714.351          | 32.161        | 89.961         | 635.452          | 62.064         | 88.875         | 703.630          |
| 45-64        | 29.729         | 54.896         | 429.856          | 19.989        | 50.783         | 381.905          | 21.993         | 57.683         | 402.352          |
| >64          | 23.919         | 27.417         | 252.289          | 23.360        | 38.281         | 311.811          | 17.177         | 43.762         | 329.748          |
| <b>Total</b> | <b>101.264</b> | <b>216.810</b> | <b>1.701.812</b> | <b>83.829</b> | <b>205.359</b> | <b>1.508.805</b> | <b>111.891</b> | <b>219.312</b> | <b>1.628.090</b> |

Font: Ajuntament de Barcelona. Departament d'Estadística.

## GRÀFIC 3

**Evolució % de la població per grups d'edat.**

Anys 1986-2008.



## TAULA 4

**Evolució de la població per grups d'edat i sexe.**

Anys 1986-2008.

| Homes        | 1986          |                |                | 1996          |               |                | 2008          |                |                |
|--------------|---------------|----------------|----------------|---------------|---------------|----------------|---------------|----------------|----------------|
|              | grups d'edat  | Ciutat Vella   | Sant Martí     | Barcelona     | Ciutat Vella  | Sant Martí     | Barcelona     | Ciutat Vella   | Sant Martí     |
| 0-14         | 6.585         | 21.829         | 157.073        | 4.253         | 13.516        | 92.093         | 5.492         | 14.908         | 98.403         |
| 15-44        | 18.298        | 46.134         | 354.869        | 16.539        | 44.849        | 314.536        | 35.481        | 50.555         | 359.635        |
| 45-64        | 13.839        | 26.190         | 201.324        | 10.062        | 24.264        | 178.844        | 11.721        | 27.598         | 188.175        |
| >64          | 8.324         | 10.433         | 93.366         | 8.339         | 15.216        | 119.512        | 6.610         | 17.571         | 128.677        |
| <b>Total</b> | <b>47.046</b> | <b>104.586</b> | <b>806.632</b> | <b>39.193</b> | <b>97.845</b> | <b>704.985</b> | <b>59.304</b> | <b>110.632</b> | <b>774.890</b> |

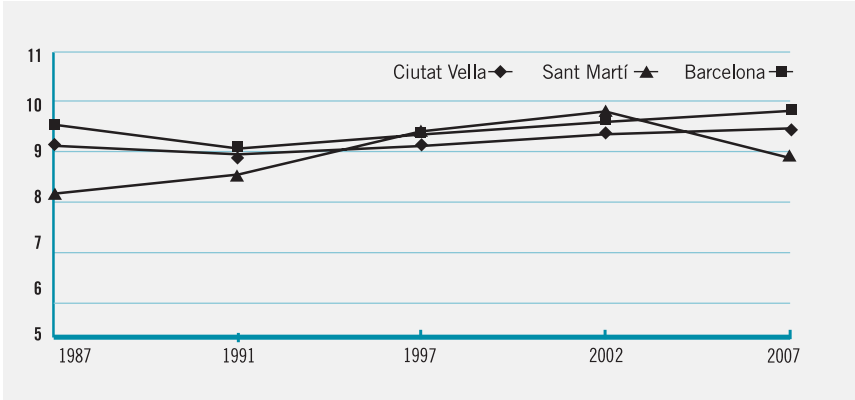
| Dones        | 1986          |                |                | 1996          |                |                | 2008          |                |                |
|--------------|---------------|----------------|----------------|---------------|----------------|----------------|---------------|----------------|----------------|
|              | grups d'edat  | Ciutat Vella   | Sant Martí     | Barcelona     | Ciutat Vella   | Sant Martí     | Barcelona     | Ciutat Vella   | Sant Martí     |
| 0-14         | 6.200         | 20.390         | 148.243        | 4.066         | 12.818         | 87.544         | 5.165         | 14.084         | 93.957         |
| 15-44        | 16.533        | 46.144         | 359.482        | 15.622        | 45.112         | 320.916        | 26.583        | 38.320         | 343.995        |
| 45-64        | 15.890        | 28.706         | 228.532        | 9.927         | 26.519         | 203.061        | 10.272        | 30.085         | 214.177        |
| >64          | 15.595        | 16.984         | 158.923        | 15.021        | 23.065         | 192.299        | 10.567        | 26.191         | 201.071        |
| <b>Total</b> | <b>54.218</b> | <b>112.224</b> | <b>895.180</b> | <b>44.636</b> | <b>107.514</b> | <b>803.820</b> | <b>52.587</b> | <b>108.680</b> | <b>853.200</b> |

Font: Ajuntament de Barcelona. Departament d'Estadística.

## GRÀFIC 4

**Evolució de la taxa de natalitat<sup>1</sup> per 1.000 habitants.**

Anys 1987-2007.



## TAULA 5

**Evolució de la taxa de natalitat<sup>1</sup> per 1.000 habitants.**

Anys 1987-2007.

| Districte    | 1987 | 1991 | 1997 | 2002 | 2007 |
|--------------|------|------|------|------|------|
| Ciutat Vella | 6,1  | 6,9  | 8,7  | 9,5  | 7,6  |
| Sant Martí   | 9,0  | 8,0  | 8,6  | 9,1  | 9,6  |
| Barcelona    | 8,1  | 7,7  | 8,1  | 8,6  | 8,8  |

1 Taxa de natalitat: Naixements / total població \* 1.000

Font: Ajuntament de Barcelona. Departament d'Estadística.

## TAULA 6

**Indicadors de salut materno-infantil.**

Any 2005. Dones de 15-49 anys.

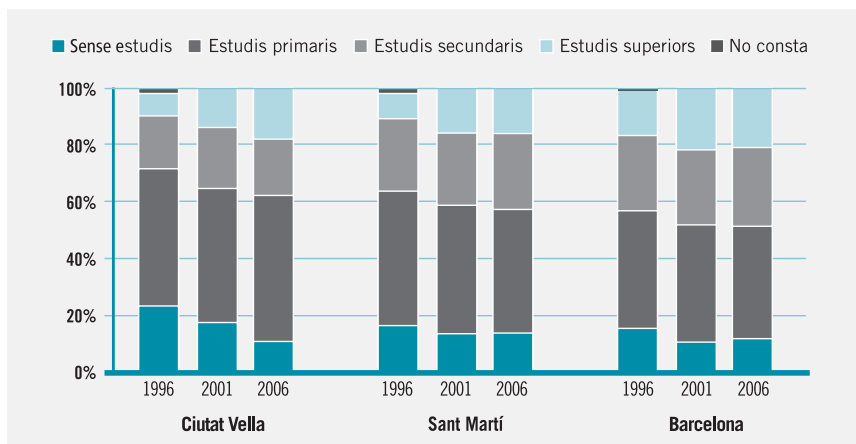
|  | Ciutat Vella | Sant Martí | Barcelona |
|--|--------------|------------|-----------|
| Taxa de fecunditat (per 1.000 dones)           | 33,2         | 39,1       | 36,8      |
| % naixements en dones < de 20 anys             | 3,0          | 1,7        | 1,8       |
| % naixements en dones > de 34 anys             | 26,7         | 31,1       | 30,3      |
| % naixements amb tots dos pares fora d'Espanya | 44,7         | 16,5       | 19,1      |

Font: Agència de Salut Pública.

## GRÀFIC 5

**Evolució % del nivell d'instrucció.**

Anys 1996-2006.

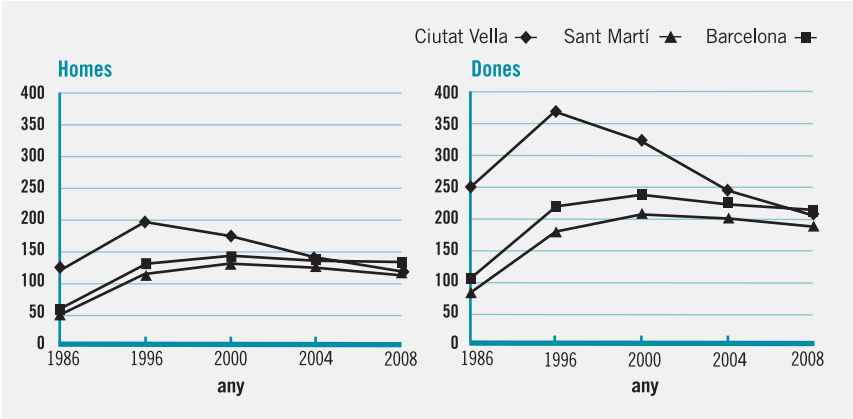


Font: Ajuntament de Barcelona. Departament d'Estadística.

## GRÀFIC 6

### Evolució de l'índex d'envelliment<sup>1</sup>, segons sexe.

Anys 1986-2008.



## TAULA 7

### Evolució de l'índex d'envelliment<sup>1</sup>.

Anys 1986-2008.

|              | 1986  |       | 1996   |        | 2000   |       | 2004  |       | 2008  |       |
|--------------|-------|-------|--------|--------|--------|-------|-------|-------|-------|-------|
|              | homes | dones | homes  | dones  | homes  | dones | homes | dones | homes | dones |
| Ciutat Vella | 126,4 | 251,5 | 196,07 | 369,43 | 175,1  | 324,7 | 140   | 246,4 | 120,4 | 204,6 |
| Sant Martí   | 47,8  | 83,3  | 112,58 | 179,94 | 128,8  | 207,6 | 124,2 | 201,6 | 117,9 | 186,0 |
| Barcelona    | 59,4  | 107,2 | 129,77 | 219,66 | 142,01 | 238,2 | 136   | 225,4 | 130,8 | 214,0 |

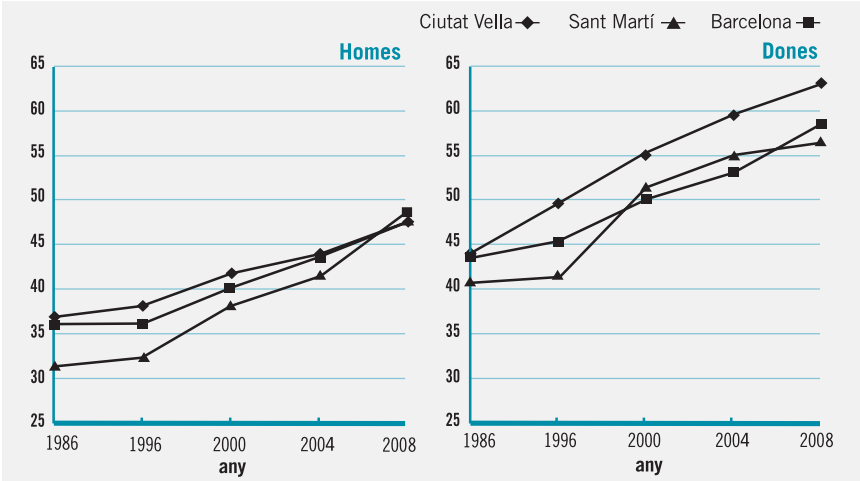
<sup>1</sup> Índex d'envelliment: Població >64 anys / població <15 anys x 100

Font: Ajuntament de Barcelona. Departament d'Estadística.

## GRÀFIC 7

**Evolució de l'índex de sobre-envelliment<sup>1</sup>, segons sexe.**

Anys 1986-2008.



## TAULA 8

**Evolució de l'índex de sobre-envelliment<sup>1</sup>.**

Anys 1986-2008.

|              | 1986  |       | 1996  |       | 2000  |       | 2004  |       | 2008  |       |
|--------------|-------|-------|-------|-------|-------|-------|-------|-------|-------|-------|
|              | homes | dones | homes | dones | homes | dones | homes | dones | homes | dones |
| Ciutat Vella | 37,3  | 44,8  | 38,0  | 49,1  | 42,1  | 55,1  | 44,3  | 59,1  | 47,8  | 63,1  |
| Sant Martí   | 32,3  | 41,3  | 33,4  | 42,0  | 38,2  | 46,5  | 42,6  | 51,0  | 47,8  | 56,3  |
| Barcelona    | 36,8  | 44,4  | 36,1  | 45,9  | 40,1  | 50,0  | 44,2  | 53,9  | 48,6  | 58,0  |

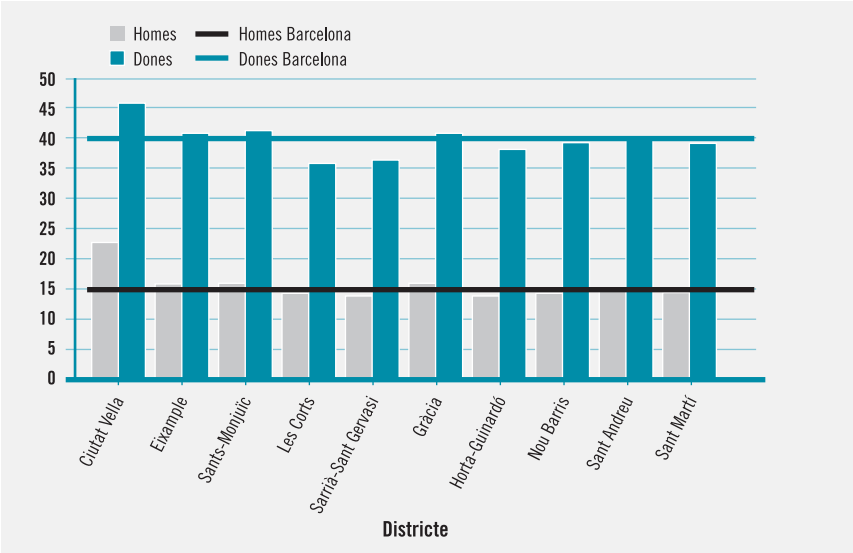
1 Índex de sobre-envelliment: Població &gt;74 anys / població &gt;64 anys x 100

Font: Ajuntament de Barcelona. Departament d'Estadística.

## GRÀFIC 8

### Índex de solitud<sup>1</sup>, segons sexe i districte.

Any 2007.



(1) Índex de solitud 75 i més anys = (Població de 75 i més anys que viu sola / població total de 75 i més anys) x 100

Departament d'Estadística. Ajuntament de Barcelona.

Font: Lectura de Padró Municipal d'Habitants 2007. Departament d'Estadística. Ajuntament de Barcelona. Cens de població i habitatges 2001. Instituto Nacional de Estadística. Institut d'Estadística de Catalunya.



## TAULA 9

**Índex sintètic de desigualtats socials per districtes<sup>1</sup>.**

Anys 1991-2001.

| Districte              | 1991       | 1996       | 2001       | Creixement % <sup>2</sup><br>2001/1991 |
|------------------------|------------|------------|------------|--|
| <b>Ciutat Vella</b>    | <b>669</b> | <b>643</b> | <b>729</b> | <b>9,0 %</b>                           |
| Eixample               | 763        | 760        | 803        | 5,2 %                                  |
| Sants-Montjuïc         | 719        | 714        | 766        | 6,5 %                                  |
| Les Corts              | 778        | 780        | 814        | 4,6 %                                  |
| Sarrià-Sant Gervasi    | 796        | 796        | 836        | 5,0 %                                  |
| Gràcia                 | 754        | 748        | 795        | 5,4 %                                  |
| Horta-Guinardó         | 728        | 720        | 774        | 6,3 %                                  |
| Nou Barris             | 703        | 690        | 754        | 7,3 %                                  |
| Sant Andreu            | 728        | 721        | 775        | 6,5 %                                  |
| <b>Sant Martí</b>      | <b>717</b> | <b>716</b> | <b>771</b> | <b>7,5 %</b>                           |
| <b>Total Barcelona</b> | <b>734</b> | <b>729</b> | <b>780</b> | <b>6,3 %</b>                           |

1. Nota: Índex sintètic de desigualtat social estandarditzat (ISDS-st) es construeix a partir de 4 indicadors: esperança de vida en néixer, taxa d'atur, taxa de titulars superiors, taxa d'instrucció insuficient i es compara amb els valors que aquests indicadors prendrien en una situació ideal.

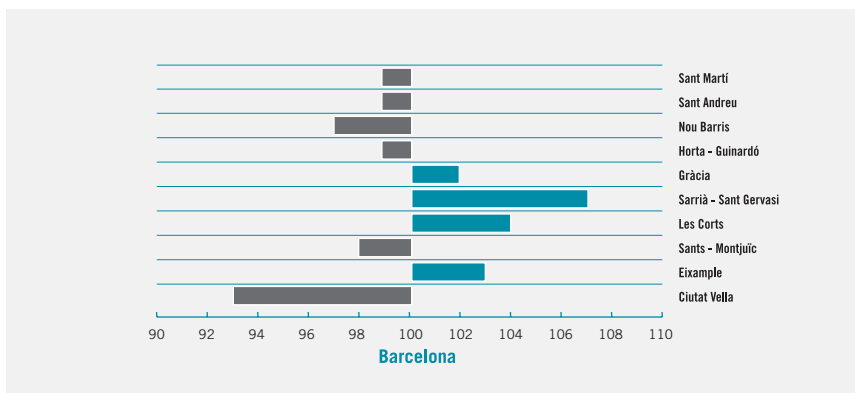
2. Taxa de creixement: ISDS 2001 - ISDS 1991/ISDS 1991 x 100

Font: Departament d'Estadística. Ajuntament de Barcelona.

## GRÀFIC 9

**Índex sintètic de desigualtat social estandarditzat dels districtes respecte al conjunt de la ciutat<sup>1</sup>.**

Any 2001.



1. Barcelona índex 100, valors superiors indiquen millor situació i valors inferiors indiquen pitjor situació.

## TAULA 10

**Evolució del nombre de residents amb nacionalitat estrangera.**

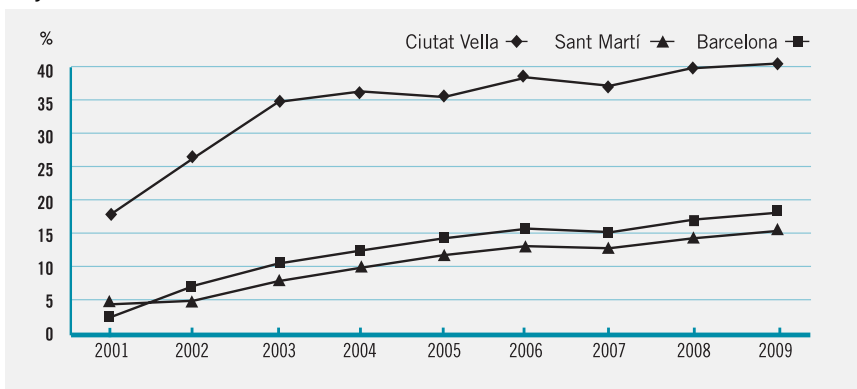
Anys 1986-2009.

| Barcelona    |               |               |               |               |                |                |                |                |
|--------------|---------------|---------------|---------------|---------------|----------------|----------------|----------------|----------------|
|              | 1986          | 1991          | 1996          | 2000          | 2002           | 2004           | 2006           | 2009           |
| Europa       | 7.983         | 9.196         | 9.407         | 13.316        | 22.924         | 44.483         | 71.662         | 90.388         |
| Amèrica      | 7.435         | 8.091         | 10.213        | 22.488        | 58.944         | 107.517        | 131.694        | 129.563        |
| Àsia         | 2.369         | 3.645         | 5.576         | 9.326         | 17.934         | 30.954         | 42.507         | 52.938         |
| Àfrica       | 1.544         | 2.328         | 4.044         | 8.181         | 13.893         | 19.321         | 22.336         | 21.665         |
| Oceania      | 52            | 66            | 76            | 85            | 114            | 214            | 326            | 306            |
| <b>Total</b> | <b>19.383</b> | <b>23.326</b> | <b>29.316</b> | <b>53.396</b> | <b>113.809</b> | <b>202.489</b> | <b>268.525</b> | <b>296.869</b> |

## GRÀFIC 10

**Evolució % de població estrangera en el total de la zona.**

Anys 2001-2009.



Font: Ajuntament de Barcelona. Departament d'Estadística.

TAULA 11

**Població estrangera resident a CIUTAT VELLA. Distribució per zones estadístiques. Ranking de les Nacionalitats més freqüents al districte.**

Gener 2009.

| País                                 | Barceloneta  | Parc         | Gòtic        | Raval         | Total districte |
|--------------------------------------|--------------|--------------|--------------|---------------|-----------------|
| Paquistan                            | 392          | 426          | 495          | 4.472         | 5.785           |
| Filipines                            | 21           | 283          | 237          | 3.945         | 4.486           |
| Marroc                               | 525          | 865          | 334          | 1.763         | 3.487           |
| Itàlia                               | 561          | 929          | 945          | 1.119         | 3.554           |
| França                               | 263          | 602          | 509          | 791           | 2.165           |
| Equador                              | 210          | 203          | 76           | 903           | 1.392           |
| BanglaDesh                           | 15           | 49           | 36           | 1.551         | 1.651           |
| Bolívia                              | 179          | 187          | 84           | 736           | 1.186           |
| RegneUnit                            | 176          | 408          | 299          | 353           | 1.236           |
| Argentina                            | 178          | 370          | 220          | 426           | 1.194           |
| Alemanya                             | 153          | 366          | 312          | 373           | 1.204           |
| Índia                                | 9            | 80           | 69           | 817           | 1.025           |
| Dominicana, República                | 61           | 317          | 69           | 483           | 930             |
| Brasil                               | 173          | 225          | 181          | 399           | 978             |
| Xina                                 | 57           | 378          | 137          | 384           | 956             |
| Colòmbia                             | 123          | 196          | 156          | 367           | 842             |
| Xile                                 | 96           | 156          | 150          | 276           | 678             |
| Perú                                 | 78           | 154          | 80           | 266           | 578             |
| <b>Total nacionalitat estrangera</b> | <b>3.299</b> | <b>5.911</b> | <b>4.389</b> | <b>19.424</b> | <b>33.327</b>   |

Les zones estadístiques es corresponen aproximadament amb les ABS de la següent forma:

Barceloneta: Barceloneta

Parc: Casc Antic

Gòtic: Gòtic

Raval: Raval Sud i Dr. Sayé

Nota. Les taxes per districtes i zones estadístiques s'han calculat amb la xifra oficial de població aprovada per l'INE a 1 de gener de 2003.

Font: Departament d'Estadística. Ajuntament de Barcelona.

## TAULA 12

**Població estrangera resident a Sant Martí. Distribució per zones estadístiques. Ranking de les Nacionalitats més freqüents al districte.**  
 Gener 2009.

| País                                 | <i>Camp de l'Alpa del Clot</i> | <i>Clot</i>  | <i>Parc i la Lacuna del Poblenou</i> | <i>Vila Olímpica</i> | <i>Poblenou</i> | <i>Diagonal Mar i Front Marítim</i> | <i>Besos</i> | <i>Provençals</i> | <i>Sant Martí</i> | <i>Verneda i la Pau</i> | <i>Total districte</i> |
|--------------------------------------|--------------------------------|--------------|--------------------------------------|----------------------|-----------------|-------------------------------------|--------------|-------------------|-------------------|-------------------------|------------------------|
| Equador                              | 580                            | 372          | 116                                  | 29                   | 271             | 49                                  | 646          | 218               | 349               | 491                     | 3.121                  |
| Pakistan                             | 118                            | 87           | 42                                   | 6                    | 417             | 30                                  | 1.630        | 55                | 20                | 93                      | 2.498                  |
| Itàlia                               | 483                            | 278          | 333                                  | 255                  | 513             | 196                                 | 117          | 200               | 176               | 131                     | 2.687                  |
| Xina                                 | 410                            | 340          | 226                                  | 39                   | 442             | 110                                 | 128          | 162               | 234               | 325                     | 2.416                  |
| Perú                                 | 679                            | 299          | 98                                   | 30                   | 155             | 43                                  | 248          | 122               | 297               | 248                     | 2.220                  |
| Marroc                               | 341                            | 265          | 134                                  | 24                   | 301             | 39                                  | 377          | 218               | 92                | 131                     | 1.922                  |
| Colòmbia                             | 414                            | 266          | 77                                   | 59                   | 225             | 76                                  | 212          | 143               | 180               | 208                     | 1.860                  |
| Bolívia                              | 476                            | 215          | 68                                   | 14                   | 194             | 38                                  | 266          | 145               | 177               | 226                     | 1.822                  |
| Argentina                            | 244                            | 151          | 124                                  | 87                   | 253             | 82                                  | 77           | 91                | 144               | 99                      | 1.352                  |
| França                               | 222                            | 148          | 131                                  | 149                  | 297             | 117                                 | 24           | 83                | 43                | 41                      | 1.255                  |
| Romania                              | 154                            | 115          | 51                                   | 20                   | 101             | 19                                  | 120          | 104               | 130               | 164                     | 978                    |
| Brasil                               | 237                            | 120          | 122                                  | 45                   | 141             | 66                                  | 98           | 81                | 75                | 123                     | 1.108                  |
| Dominicana, Rep.                     | 141                            | 134          | 64                                   | 7                    | 51              | 13                                  | 132          | 92                | 112               | 107                     | 853                    |
| Xile                                 | 153                            | 87           | 56                                   | 15                   | 99              | 16                                  | 77           | 27                | 99                | 68                      | 697                    |
| Alemanya                             | 124                            | 57           | 68                                   | 117                  | 184             | 94                                  | 27           | 32                | 33                | 21                      | 757                    |
| RegneUnit                            | 92                             | 44           | 55                                   | 99                   | 186             | 91                                  | 17           | 31                | 20                | 12                      | 648                    |
| Rússia                               | 88                             | 72           | 48                                   | 42                   | 63              | 79                                  | 77           | 45                | 51                | 63                      | 628                    |
| Veneçuela                            | 119                            | 72           | 30                                   | 20                   | 55              | 40                                  | 59           | 57                | 41                | 48                      | 541                    |
| Uruguai                              | 109                            | 59           | 30                                   | 20                   | 67              | 22                                  | 31           | 33                | 47                | 42                      | 460                    |
| <b>Total nacionalitat estrangera</b> | <b>5.184</b>                   | <b>3.181</b> | <b>1.873</b>                         | <b>1.077</b>         | <b>4.015</b>    | <b>1.220</b>                        | <b>4.363</b> | <b>1.939</b>      | <b>2.320</b>      | <b>2.641</b>            | <b>27.823</b>          |

Les zones estadístiques es corresponen aproximadament amb les ABS de la següent forma: Fort Pius, Poblenou i Barri Besòs conformen les ABS situades sota la Gran Via, Clot i Verneda corresponen amb les situades sobre la Gran Via.

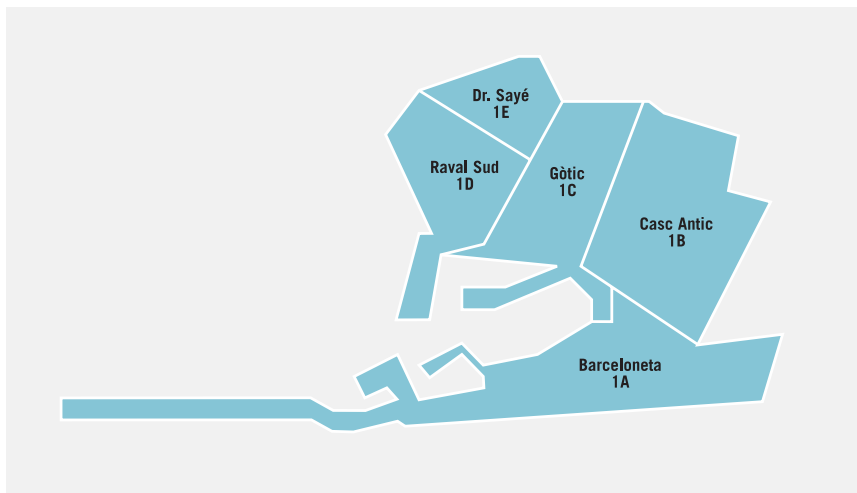
Nota: Les taxes per districtes i zones estadístiques s'han calculat amb la xifra oficial de població aprovada per l'INE a 1 de gener de 2003.

Font: Departament d'Estadística. Ajuntament de Barcelona.

## DEMARCACIÓ PER ABS

### GRÀFIC 11

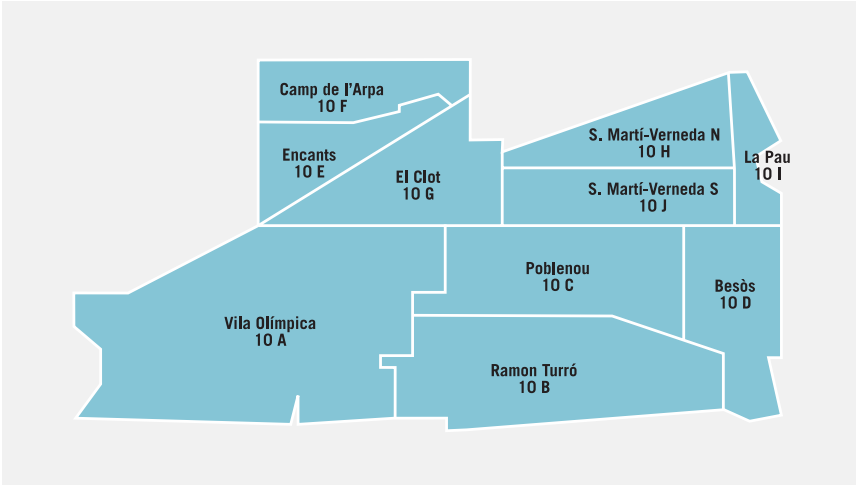
#### Ciutat Vella.



DEMARCACIÓ PER ABS

## GRÀFIC 12

## Sant Martí.



TAULA 13

**Evolució de la població per ABS<sup>1</sup>.**

Anys 1991-2008.

| Codi                               | ABS <sup>(1)</sup>         | 1991           | 1996           | 2000           | 2006           | 2008           |
|------------------------------------|----------------------------|----------------|----------------|----------------|----------------|----------------|
| 1A                                 | Barceloneta                | 16.163         | 14.981         | 15.192         | 16.036         | 16.193         |
| 1B                                 | Casc Antic                 | 21.994         | 20.132         | 20.139         | 23.818         | 23.717         |
| 1C                                 | Gòtic                      | 15.346         | 13.845         | 16.587         | 17.665         | 17.261         |
| 1D                                 | Raval Sud                  | 20.161         | 19.158         | 20.410         | 34.678         | 36.045         |
| 1E                                 | Dr. Lluís Sayé             | 16.948         | 15.713         | 17.501         | 22.746         | 23.576         |
| <b>Ciutat Vella<sup>2</sup></b>    |                            | <b>90.612</b>  | <b>83.829</b>  | <b>89.829</b>  | <b>114.943</b> | <b>116.792</b> |
| <i>Àrea sota Gran Via</i>          |                            |                |                |                |                |                |
| 10A                                | Vila Olímpica <sup>2</sup> | 16.492         | 19.452         | 27.557         | 31.197         | 32.737         |
| 10B                                | Ramon Turro                | 17.543         | 16.826         | 18.053         | 24.722         | 25.783         |
| 10C                                | Poblenou                   | 18.041         | 17.388         | 17.496         | 19.951         | 20.817         |
| 10D                                | Besòs                      | 27.241         | 25.414         | 24.677         | 27.337         | 28.903         |
| <i>Àrea sobre Gran Via</i>         |                            |                |                |                |                |                |
| 10E                                | Encants                    | 18.422         | 17.233         | 17.153         | 18.926         | 18.935         |
| 10F                                | Camp de l'Arpa             | 24.597         | 22.436         | 22.399         | 25.464         | 25.839         |
| 10G                                | El Clot                    | 20.452         | 20.314         | 22.114         | 25.300         | 25.765         |
| 10H                                | S. Martí-Verneda N         | 24.583         | 22.394         | 21.483         | 22.191         | 22.191         |
| 10I                                | La Pau                     | 15.621         | 13.989         | 13.029         | 13.412         | 13.666         |
| 10J                                | S. Martí-Verneda S         | 24.749         | 23.676         | 23.332         | 24.682         | 24.497         |
| <b>Sant Martí<sup>(2, 3)</sup></b> |                            | <b>207.741</b> | <b>199.122</b> | <b>207.313</b> | <b>233.182</b> | <b>239.133</b> |

1 ABS: Àrea Bàsica de Salut.

2 La població total als districtes no coincideix amb les dades del padró perquè es tracta de població adscrita

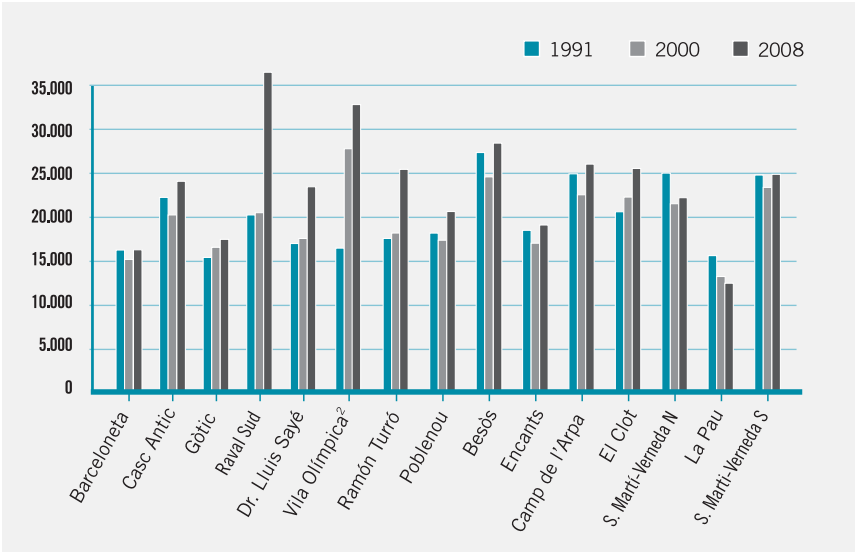
3 El total de població dels anys 1991 i 1996 no coincideix amb la del districte ja que una part de la població de l'ABS 10A està adscrita a la 2H. L'any 2000 i 2006 ja està regularitzat.

Font: SCS, Consorci Sanitari de Barcelona.

## GRÀFIC 13

**Evolució de la població per ABS<sup>1</sup>.**

Anys 1991-2008.



1 ABS: Àrea Bàsica de Salut.

2 Els anys 1991 i 1996 una part de la població de l'ABS estava adscrita a la 2H, l'any 2000 s'ha regularitzat.



TAULA 14

**Distribució de la població segons grup d'edat, per ABS<sup>1</sup>.**

Any 2008 (població adscrita a 31.12.08).

| Codi                       | ABS <sup>1</sup>   | 0-14          | 15-64          | >64           | Total          |
|----------------------------|--------------------|---------------|----------------|---------------|----------------|
| 1A                         | Barceloneta        | 1.945         | 10.847         | 3.401         | 16.193         |
| 1B                         | Casc Antic         | 2.815         | 16.835         | 4.067         | 23.717         |
| 1C                         | Gòtic              | 1.767         | 12.552         | 2.942         | 17.261         |
| 1D                         | Raval Sud          | 4.471         | 27.613         | 3.961         | 36.045         |
| 1E                         | Dr. Lluís Sayé     | 2.931         | 17.169         | 3.476         | 23.576         |
| <b>Ciutat Vella</b>        |                    | <b>13.929</b> | <b>85.016</b>  | <b>17.847</b> | <b>116.792</b> |
| <i>Àrea sota Gran Via</i>  |                    |               |                |               |                |
| 10A                        | Vila Olímpica      | 5.532         | 22.185         | 5.020         | 32.737         |
| 10B                        | Ramón Turró        | 4.301         | 17.372         | 4.110         | 25.783         |
| 10C                        | Poblenou           | 2.876         | 14.117         | 3.824         | 20.817         |
| 10D                        | Besòs              | 3.660         | 19.706         | 5.537         | 28.903         |
| <i>Àrea sobre Gran Via</i> |                    |               |                |               |                |
| 10E                        | Encants            | 2.196         | 13.019         | 3.720         | 18.935         |
| 10F                        | Camp de l'Arpa     | 3.020         | 17.661         | 5.158         | 25.839         |
| 10G                        | El Clot            | 3.711         | 18.015         | 4.039         | 25.765         |
| 10H                        | S. Martí-Verneda N | 2.378         | 14.253         | 5.560         | 22.191         |
| 10I                        | La Pau             | 1.687         | 8.600          | 3.379         | 13.666         |
| 10J                        | S. Martí-Verneda S | 2.986         | 16.649         | 4.862         | 24.497         |
| <b>Sant Martí</b>          |                    | <b>32.347</b> | <b>161.577</b> | <b>45.209</b> | <b>239.133</b> |

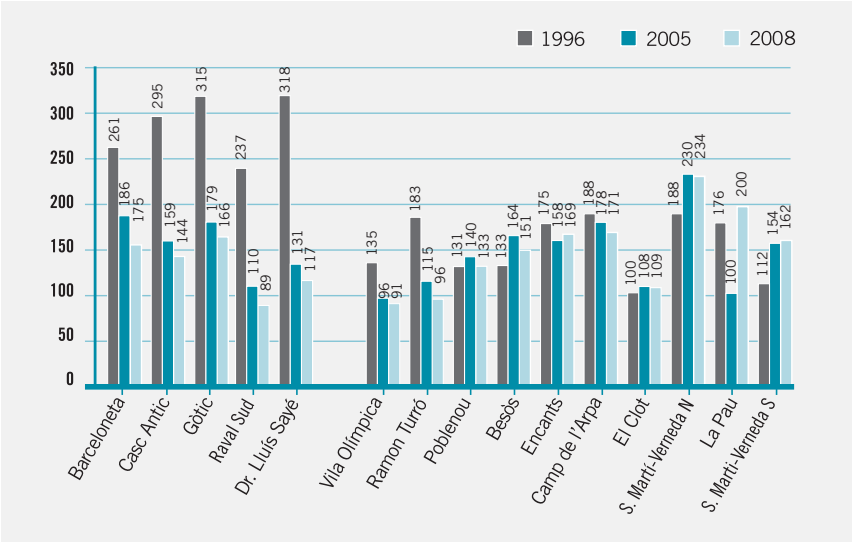
1 ABS: Àrea Bàsica de Salut.

Font: SCS, Consorci Sanitari de Barcelona.

## GRÀFIC 14

### Índex d'envelliment per ABS<sup>1</sup>.

Evolució anys 1996-2008.



1 Índex d'envelliment: Població >64 anys / població <15 anys x 100.



**ESTAT DE  
SALUT DE LA  
POBLACIÓ**

**INFORMACIÓ  
SANITÀRIA**

Dels districtes de  
**Ciutat Vella i Sant Martí**  
edició 2009



TAULA 15

**Enquesta de Salut de Barcelona.**

Any 2006.

|  | Ciutat Vella |       | Sant Martí |       | Barcelona |       |
|--|--------------|-------|------------|-------|-----------|-------|
|  | homes        | dones | homes      | dones | homes     | dones |
| <b>Estat de salut percebut</b>   |              |       |            |       |           |       |
| % població > 14 anys amb estat de salut excelent / molt bo / bo.                           | 74,0         | 65,5  | 79,7       | 70,6  | 81,2      | 69,3  |
| <b>Existència de trastorns crònics</b>   |              |       |            |       |           |       |
| % població amb algun trastorn crònic.  | 68,7         | 82,4  | 72,4       | 82,1  | 69,3      | 81,8  |
| % població > 65 anys amb limitacions per realitzar una o més activitats de la vida diària. | 36,0         | 42,6  | 33,8       | 56,1  | 28,0      | 49,9  |
| <b>Salut mental</b>  |              |       |            |       |           |       |
| % població >14 anys amb risc de mala salut mental.   | 14,2         | 18,0  | 10,8       | 21,9  | 10,7      | 19,5  |
| <b>Estils de vida</b>  |              |       |            |       |           |       |
| % població >14 anys fumadora.  | 31,1         | 20,6  | 26,8       | 20,1  | 28,8      | 19,6  |
| % població >14 anys sedentària en el temps lliure.   | 71,9         | 75,9  | 57,7       | 72,1  | 60,3      | 73,5  |
| <b>Pràctiques preventives</b>  |              |       |            |       |           |       |
| % dones >49 anys que no es realitzen mamografies periòdiques.                              | -            | 15,8  | -          | 16,4  | -         | 12,1  |
| % dones >19 anys que no es realitzen citologia preventiva de forma periòdica.              | -            | 46,8  | -          | 40    | -         | 38,2  |

## TAULA 16

**Indicadors de salut materno-infantil.**

Any 2006.

|  | Ciutat Vella | Sant Martí | Barcelona |
|--|--------------|------------|-----------|
| Taxa de natalitat (per 1.000 habitants)            | 7,5          | 10,3       | 9,1       |
| Taxa de fecunditat (per 1.000 dones)               | 29,4         | 41,3       | 37,0      |
| % naixements en dones <20 anys                     | 2,7          | 2,1        | 1,8       |
| % naixements en dones >34 anys                     | 29,5         | 32,6       | 32,4      |
| '% naixements amb tots dos pares de fora d'Espanya | 41,6         | 16,5       | 18,7      |

## TAULA 17

**Incidència de tuberculosi, sida i usuaris drogues no instucionalitzades.**

Any 2007.

|             | Ciutat Vella |       | Sant Martí |       | Barcelona |       |
|-------------|--------------|-------|------------|-------|-----------|-------|
|             | homes        | dones | homes      | dones | homes     | dones |
| TBC total   | 114,6        | 65,1  | 51,2       | 27,3  | 38,8      | 22,6  |
| Sida en UDI | 1,8          | 0,0   | 4,4        | 0,0   | 4,9       | 0,9   |
| Sida total  | 8,7          | 7,1   | 8,9        | 1,8   | 12,1      | 1,7   |

UDI: Usuari de Drogues Intravenoses.

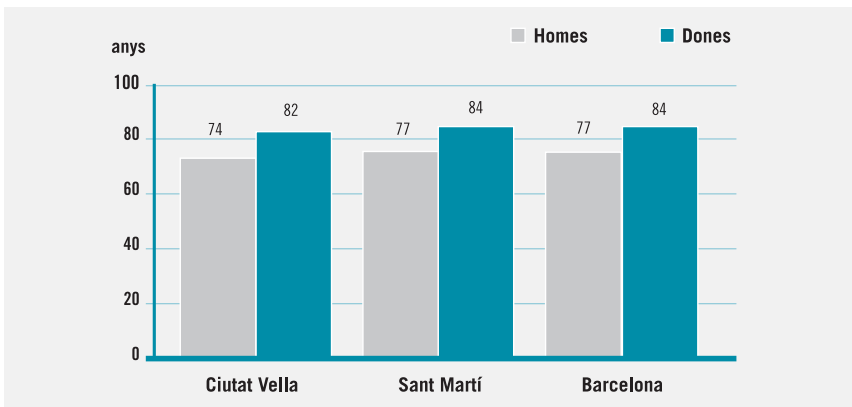
UDNI: Usuari de Drogues No Institucionalitzades.

Nota: TBC total inclou en UDI i no en UDI; Sida total inclou en homosexuals, heterosexuals i UDI. Taxes per 100.000 habitants estandarditzades per edat. Les taxes s'has estandarditzat a partir de la població de referència de 1996.

GRÀFIC 15

**Esperança de vida, segons sexe i districte.**

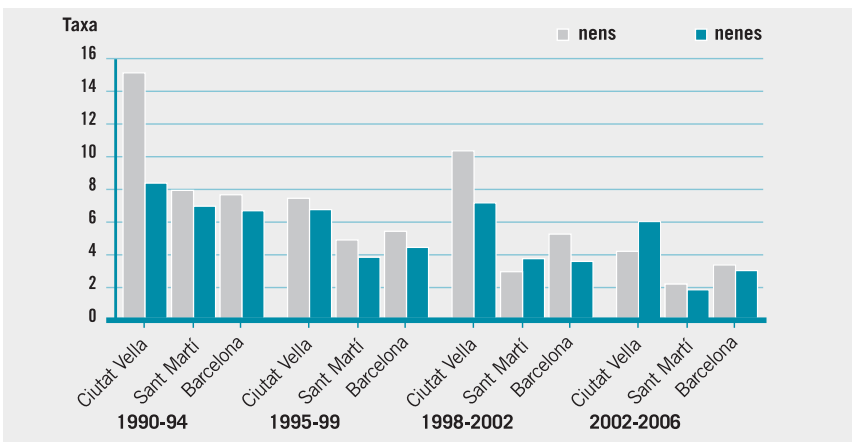
Dades acumulades 2002-2006.



COMPARACIÓ DELS INDICADORS DE MORTALITAT ACUMULADA 1990-94, 1995-99, 1998-2002 i 2002-2006.

GRÀFIC 16

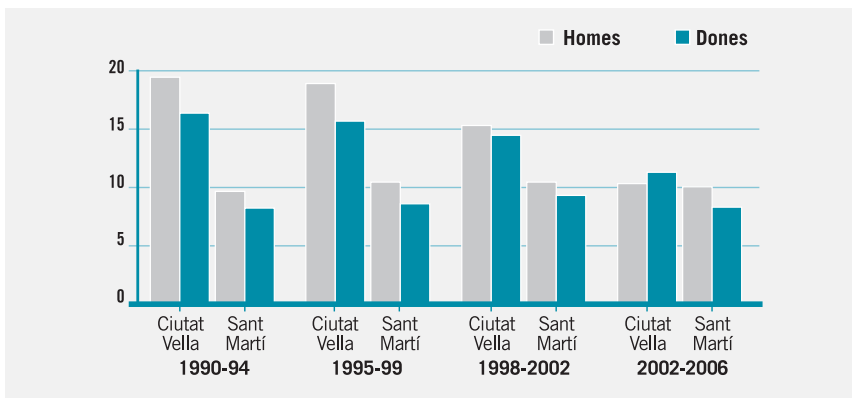
**Taxa de mortalitat infantil per 1.000 nascuts vius, segons sexe.**



COMPARACIÓ DELS INDICADORS DE MORTALITAT ACUMULADA 1990-94, 1995-99, 1998-2002 i 2002-2006.

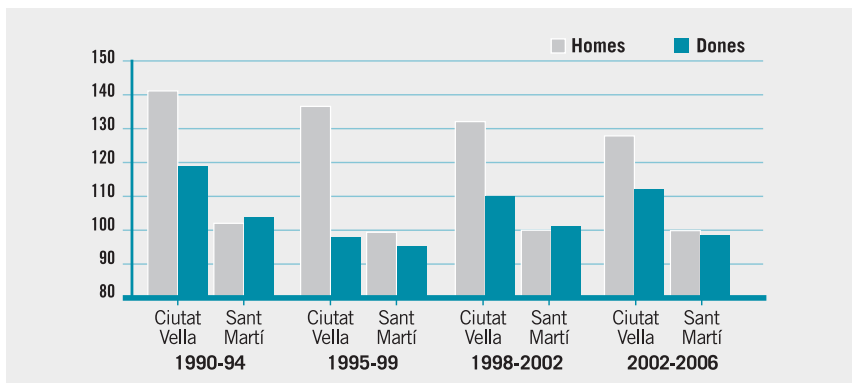
## GRÀFIC 17

Taxa bruta de mortalitat per 1.000 habitants.



## GRÀFIC 18

Raó de mortalitat comparativa<sup>1</sup>.



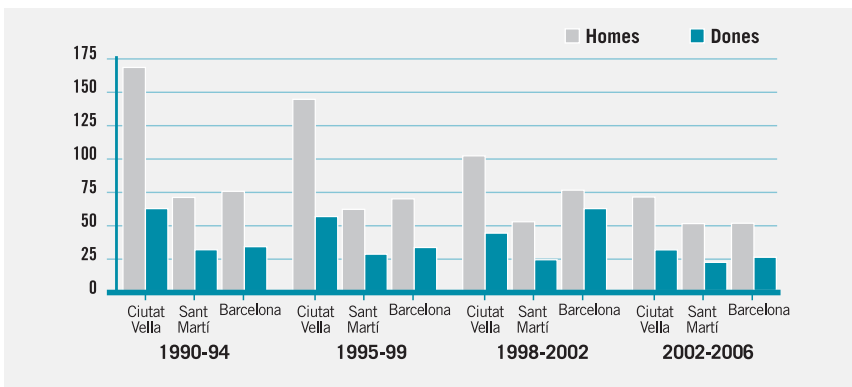
<sup>1</sup> RMC: Compara la taxa de mortalitat ajustada per edat (mètode directe) a cada àrea geogràfica amb la de tot Barcelona. El conjunt de la ciutat és 100, valors superiors indiquen major mortalitat que la global de Barcelona i valors inferiors indiquen menor mortalitat.



COMPARACIÓ DELS INDICADORS DE MORTALITAT ACUMULADA 1990-94, 1995-99, 1998-2002 i 2002-2006.

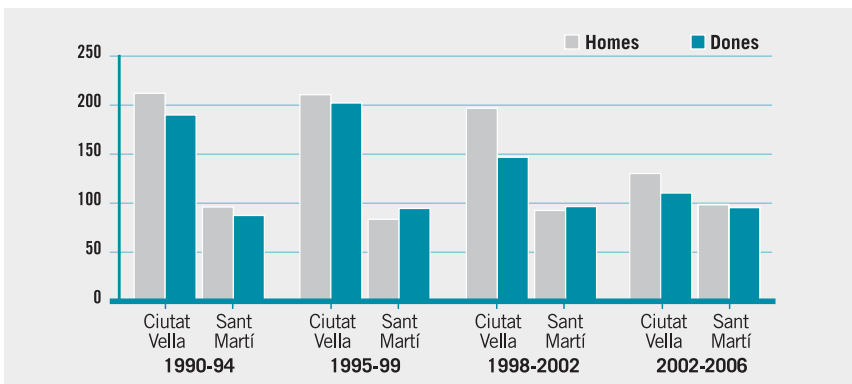
GRÀFIC 19

Taxa d'anys potencials de vida perduts<sup>1</sup>, per 1.000 habitants.



GRÀFIC 20

Raó d'anys potencials de vida perduts<sup>2</sup>.



1 Taxa d'APVP per 1.000 habitants d'1 a 70 anys. Els APVP estan calculats incloent les morts entre 1 i 70 anys i essent el límit d'edat els 70 anys.

2 RAPVP: Compara els APVP observats i esperats a l'àrea geogràfica amb el conjunt de Barcelona. El conjunt de la ciutat és 100, valors superiors indiquen major mortalitat que la global de Barcelona i valors inferiors indiquen menor mortalitat.

MORTALITAT PER CAUSA DE DEFUNCIÓ, MALALTIES SELECCIONADES, DADES ACUMULADES 2002-2006.

TAULA 18

**Taxa estandaritzada de mortalitat i Raó de mortalitat comparativa.**

| Causa de defunció          | Ciutat Vella                      |                  | Sant Martí                        |                  |
|----------------------------|-----------------------------------|------------------|-----------------------------------|------------------|
|                            | Taxa est. mortalitat <sup>1</sup> | RMC <sup>2</sup> | Taxa est. mortalitat <sup>1</sup> | RMC <sup>2</sup> |
| Malalties infeccioses      | 44,8                              | 192,5            | 19,1                              | 81,6             |
| Tuberculosi                | 1,8                               | 299,9            | 0,4                               | 69,5             |
| SIDA                       | 19,1                              | 427,3            | 3,3                               | 74,0             |
| Tumors                     | 261,3                             | 113,6            | 263,9                             | 102,4            |
| T.M. de coll uterí         | 2,3                               | 159,7            | 1,8                               | 115,7            |
| T.M. de l'estómag          | 12,2                              | 104,9            | 12,9                              | 100,5            |
| T.M. colon                 | 25,9                              | 100,6            | 26,8                              | 96,0             |
| T.M. recte                 | 8,5                               | 156,3            | 6,2                               | 100,7            |
| T.M. de pulmó              | 58,7                              | 129,6            | 58,9                              | 111,5            |
| T.M. de la mama de la dona | 14,9                              | 94,1             | 17,7                              | 100,5            |
| M. cardiovasculars         | 326,7                             | 113,7            | 283,9                             | 98,7             |
| Mal. isquèmica del cor     | 94,8                              | 114,2            | 83,3                              | 97,1             |
| Mal. cerebro-vascular      | 85,3                              | 111,2            | 74,4                              | 98,8             |
| M. aparell respiratori     | 124,9                             | 129,5            | 99,5                              | 104,2            |
| Pneumònia                  | 22,1                              | 160,6            | 12,7                              | 94,3             |
| Bronquitis emfisema i asma | 40,8                              | 177,9            | 28,1                              | 122,0            |
| M. aparell digestiu        | 60,1                              | 141,3            | 46,3                              | 101,8            |
| Cirrosi                    | 16,9                              | 174,1            | 11,4                              | 102,2            |
| Causes externes            | 59,2                              | 142,9            | 33,4                              | 82,5             |
| Accidents de trànsit       | 4,1                               | 71,6             | 4,6                               | 76,4             |
| Sobredosi i enverinaments  | 12,6                              | 293,9            | 2,7                               | 70,1             |

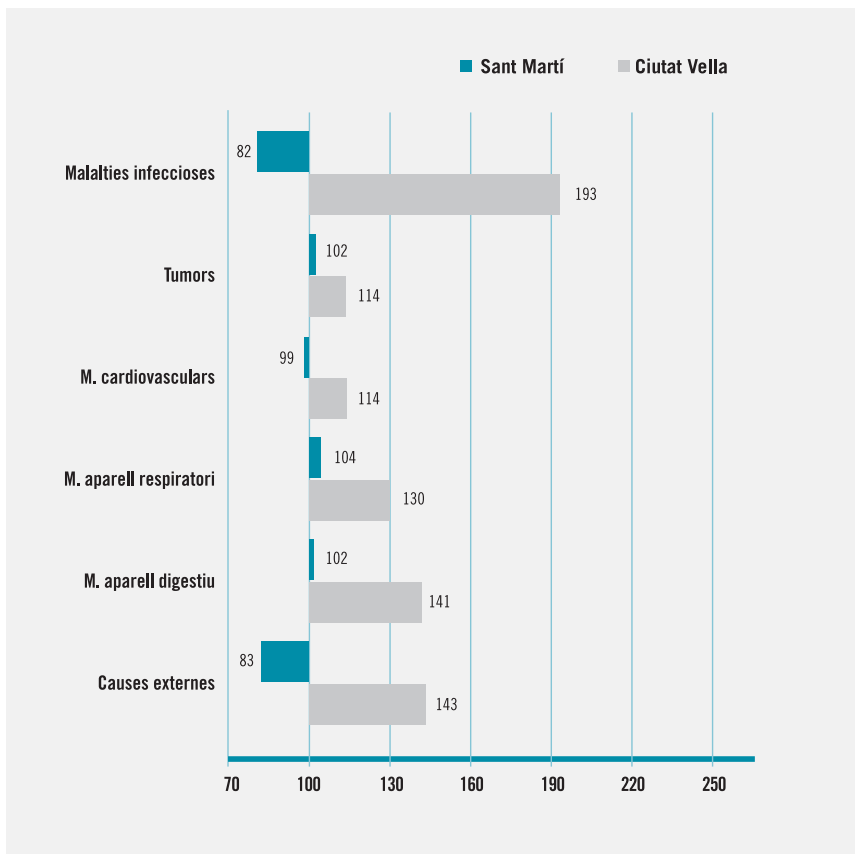
1 Taxa estandaritzada de mortalitat per 100.000 habitants, pel mètode directe.

2 RMC: Compara la taxa de mortalitat ajustada per edat (mètode directe) a cada àrea geogràfica amb la de tot Barcelona. El conjunt de la ciutat és 100, valors superiors indiquen major mortalitat que la global de Barcelona i valors inferiors indiquen menor mortalitat.

MORTALITAT PER CAUSA DE DEFUNCIÓ, MALALTIES SELECCIONADES, DADES ACUMULADES 2002-2006.

GRÀFIC 21

**Raó de mortalitat comparativa, malalties seleccionades.**



MORTALITAT PER CAUSA DE DEFUNCIÓ, MALALTIES SELECCIONADES, DADES ACUMULADES 2002-2006.

TAULA 19

**Mortalitat per causa de defunció, malalties seleccionades.**

| Causa de defunció          | Ciutat Vella<br>RAPVP <sup>1</sup> | Sant Martí<br>RAPVP <sup>1</sup> |
|----------------------------|------------------------------------|----------------------------------|
| Malalties infeccioses      | 319,8                              | 85,2                             |
| Tuberculosi                | 821,3                              | 60,0                             |
| SIDA                       | 390,6                              | 71,7                             |
| Tumors                     | 111,3                              | 107,3                            |
| T.M. de coll uterí         | 189,0                              | 125,7                            |
| T.M. de l'estómag          | 109,8                              | 115,0                            |
| T.M. colon                 | 64,9                               | 117,6                            |
| T.M. recte                 | 121,9                              | 99,6                             |
| T.M. de pulmó              | 150,1                              | 111,5                            |
| T.M. de la mama de la dona | 63,3                               | 114,8                            |
| M. cardiovasculars         | 149,9                              | 106,7                            |
| Mal. isquèmica del cor     | 117,8                              | 121,6                            |
| Mal. cerebro-vascular      | 170,8                              | 80,3                             |
| M. aparell respiratori     | 260,4                              | 103,5                            |
| Pneumònia                  | 282,8                              | 109,7                            |
| Bronquitis emfisema i asma | 325,8                              | 90,6                             |
| M. aparell digestiu        | 198,7                              | 101,8                            |
| Cirrosi                    | 254,6                              | 100,7                            |
| Causes externes            | 145,1                              | 84,6                             |
| Accidents de trànsit       | 72,5                               | 72,8                             |
| Sobredosi i enverinaments  | 262,2                              | 69,3                             |

1 RAPVP: Compara els APVP observats i esperats a l'àrea geogràfica amb el conjunt de Barcelona. El conjunt de la ciutat és 100, valors superiors indiquen major mortalitat que la global de Barcelona i valors inferiors indiquen menor mortalitat.

INDICADORS DE MORTALITAT ACUMULADA 2002-2006,  
DISTRIBUCIÓ PER ABS.

TAULA 20

**Esperança de vida en nèixer, en anys, segons sexe.**

| ABS                        | Homes       | Dones       | Total       |
|----------------------------|-------------|-------------|-------------|
| Barceloneta                | 72,4        | 82,3        | 77,3        |
| Casc Antic                 | 74,2        | 82,8        | 78,5        |
| Gòtic                      | 74,0        | 83,1        | 78,0        |
| Raval Sud                  | 72,1        | 80,1        | 75,6        |
| Dr. Lluís Sayé             | 75,4        | 82,5        | 79,0        |
| <b>Ciutat Vella</b>        | <b>73,6</b> | <b>82,0</b> | <b>77,6</b> |
| <i>Àrea sota Gran Via</i>  |             |             |             |
| Vila Olímpica              | 77,6        | 85,1        | 81,5        |
| Ramon turró                | 76,7        | 83,4        | 80,2        |
| Poblenou                   | 76,8        | 83,3        | 80,2        |
| Besòs                      | 75,8        | 84,2        | 80,0        |
| <i>Àrea sobre Gran Via</i> |             |             |             |
| Encants                    | 79,0        | 84,8        | 82,1        |
| Camp de l'Arpa             | 78,5        | 85,2        | 82,1        |
| El Clot                    | 77,4        | 84,6        | 81,1        |
| S. Martí-Verneda N         | 76,6        | 84,3        | 80,5        |
| La Pau                     | 74,5        | 83,6        | 79,0        |
| S. Martí-Verneda S         | 78,3        | 84,2        | 81,5        |
| <b>Sant Martí</b>          | <b>77,3</b> | <b>84,3</b> | <b>80,9</b> |

INDICADORS DE MORTALITAT ACUMULADA 2002-2006,  
DISTRIBUCIÓ PER ABS.

TAULA 21

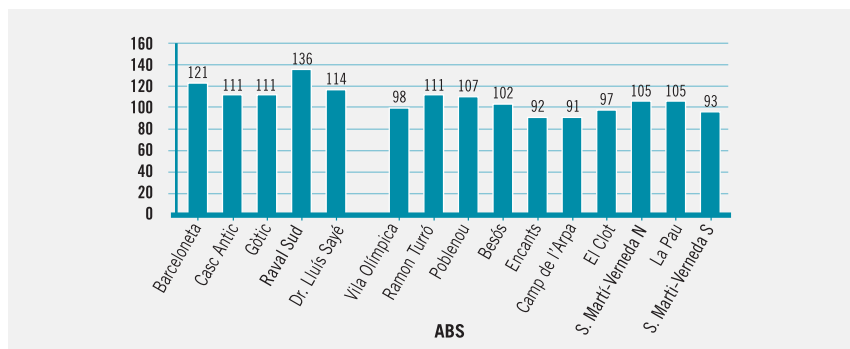
Raó de mortalitat comparativa<sup>1</sup>, segons sexe.

| ABS                        | Homes        | Dones        | Total        |
|----------------------------|--------------|--------------|--------------|
| Barceloneta                | 130,8        | 113,2        | 120,9        |
| Casc Antic                 | 122,0        | 102,0        | 110,5        |
| Gòtic                      | 121,1        | 97,7         | 111,1        |
| Raval Sud                  | 138,5        | 129,9        | 136,4        |
| Dr. Sayé                   | 119,8        | 112,7        | 114,2        |
| <b>Ciutat Vella</b>        | <b>125,9</b> | <b>110,6</b> | <b>118,7</b> |
| <i>Àrea sota Gran Via</i>  |              |              |              |
| Vila Olímpica              | 103,6        | 93,7         | 98,4         |
| Ramon Turró                | 109,8        | 113,5        | 111,4        |
| Poblenou                   | 106,8        | 107,1        | 106,7        |
| Besòs                      | 105,6        | 97,1         | 102,2        |
| <i>Àrea sobre Gran Via</i> |              |              |              |
| Encants                    | 90,6         | 93,9         | 92,3         |
| Camp de l'Arpa             | 91,1         | 90,5         | 90,7         |
| El Clot                    | 96,2         | 96,7         | 96,6         |
| S. Martí-Verneda N         | 104,5        | 103,0        | 104,6        |
| La Pau                     | 110,7        | 97,1         | 105,2        |
| S. Martí-Verneda S         | 91,9         | 92,9         | 93,0         |
| <b>Sant Martí</b>          | <b>99,7</b>  | <b>98,4</b>  | <b>99,6</b>  |

1 RMC: Compara la taxa de mortalitat ajustada per edat (mètode directe) a cada àrea geogràfica amb la de tot Barcelona. El conjunt de la ciutat és 100, valors superiors indiquen major mortalitat que la global de Barcelona i valors inferiors indiquen menor mortalitat.

GRÀFIC 22

## Raó de mortalitat comparativa, ambdós sexes.



INDICADORS DE MORTALITAT ACUMULADA 2002-2006, DISTRIBUCIÓ PER ABS.

TAULA 22

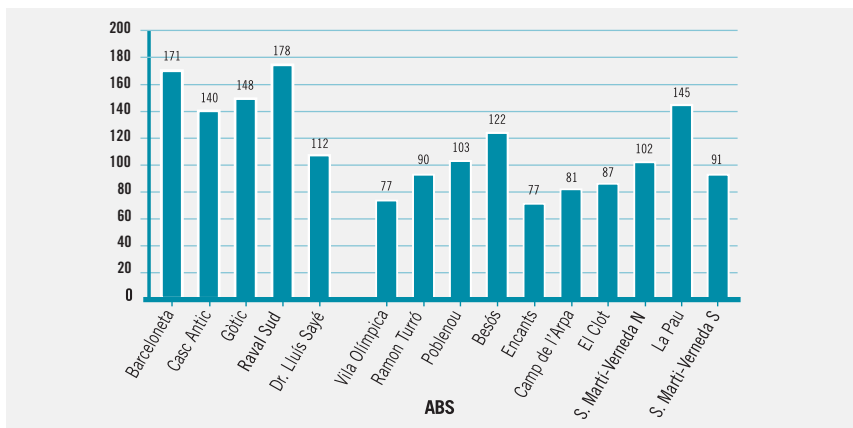
**Raó d'anys potencials de vida perduts<sup>1</sup>, segons sexe.**

| ABS                        | Homes        | Dones        | Total        |
|----------------------------|--------------|--------------|--------------|
| Barceloneta                | 183,3        | 132,1        | 171,0        |
| Casc Antic                 | 141,5        | 125,7        | 140,4        |
| Gòtic                      | 136,3        | 141,7        | 148,7        |
| Raval Sud                  | 161,3        | 177,5        | 178,8        |
| Dr. Lluís Sayé             | 109,3        | 110,8        | 112,0        |
| <b>Ciutat Vella</b>        | <b>144,8</b> | <b>140,0</b> | <b>150,6</b> |
| <i>Àrea sota Gran Via</i>  |              |              |              |
| Vila Olímpica              | 82,8         | 65,3         | 77,9         |
| Ramon Turró                | 91,0         | 86,4         | 90,4         |
| Pòblenou                   | 103,9        | 100,8        | 103,6        |
| Besòs                      | 133,2        | 95,5         | 122,8        |
| <i>Àrea sobre Gran Via</i> |              |              |              |
| Encants                    | 75,3         | 81,9         | 77,1         |
| Camp de l'Arpa             | 83,9         | 77,8         | 81,3         |
| El Clot                    | 91,7         | 77,1         | 87,1         |
| S. Martí-Verneda N         | 110,4        | 85,4         | 102,1        |
| La Pau                     | 159,3        | 115,5        | 145,4        |
| S. Martí-Verneda S         | 86,7         | 101,3        | 91,5         |
| <b>Sant Martí</b>          | <b>98,9</b>  | <b>86,2</b>  | <b>95,1</b>  |

1 RAPVP: Compara els APVP observats i esperats a l'àrea geogràfica amb el conjunt de Barcelona. El conjunt de la ciutat és 100, valors superiors indiquen major mortalitat que la global de Barcelona i valors inferiors indiquen menor mortalitat.

GRÀFIC 23

**Raó d'anys potencials de vida perduts, ambdós sexes.**









**UTILITZACIÓ  
DE SERVEIS  
SANITARIS**

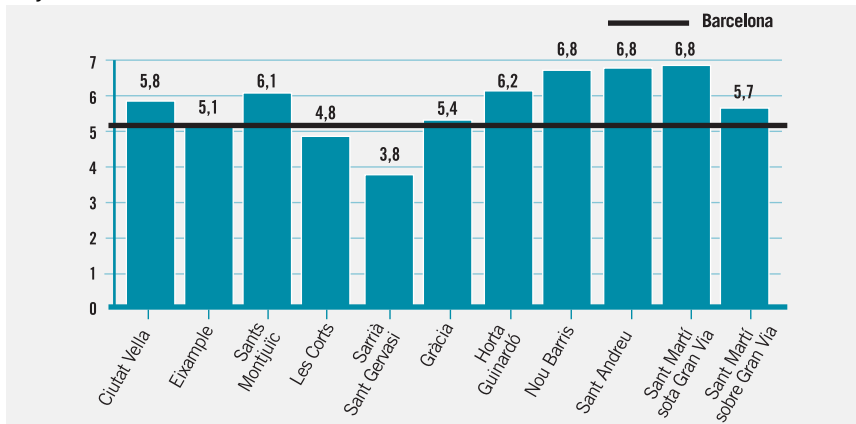
**INFORMACIÓ  
SANITÀRIA**

Dels districtes de  
**Ciutat Vella i Sant Martí**  
edició 2009



## GRÀFIC 24

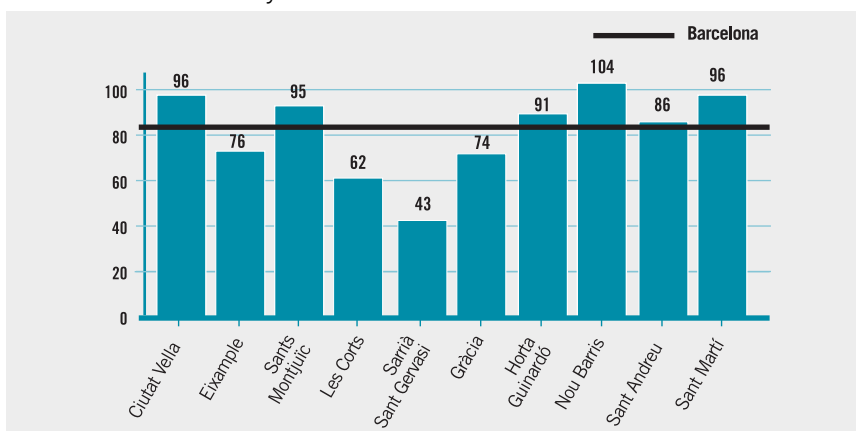
### Taxes de freqüentació<sup>1</sup> a l'atenció primària, per districte. Any 2005.



1 Taxa de freqüentació a l'atenció primària de la xarxa d'utilització pública de la ciutat de Barcelona. Nombre de visites en relació a 1.000 persones de població assignada o assegurada en un any.  
Font: Barcelona Observatori de tendències en Serveis Sanitaris (BOTSS), Corporació Sanitària de Barcelona.

## GRÀFIC 25

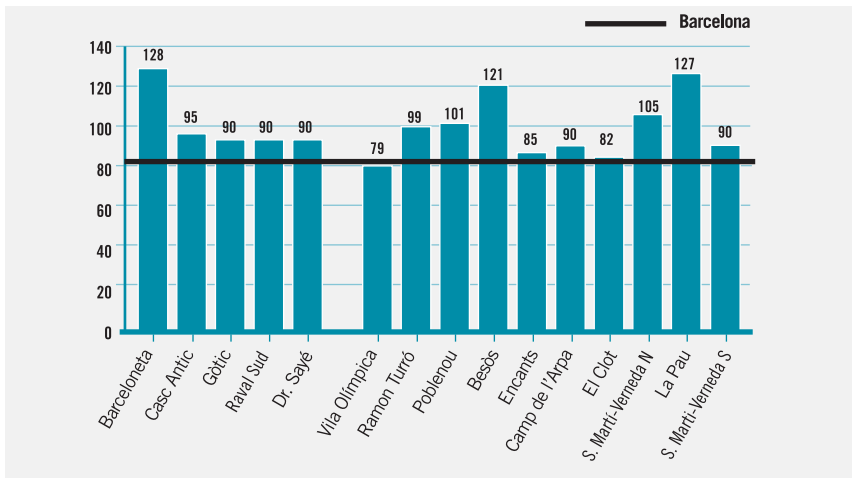
### Taxa de freqüentació hospitalària<sup>1</sup>, a tots els hospitals públics, per 1.000 habitants i districte. Any 2006.



1 Taxa de freqüentació hospitalària: Nombre de persones que s'hospitalitzen anualment als hospitals de la XHUP de Barcelona per cada 1.000 habitants, segons districte de residència.  
Font: Barcelona Observatori de tendències en Serveis Sanitaris (BOTSS), Corporació Sanitària de Barcelona.

## GRÀFIC 26

**Taxa de freqüentació hospitalària<sup>1</sup>, a tots els hospitals públics, per 1.000 habitants i ABS. Any 2006.**

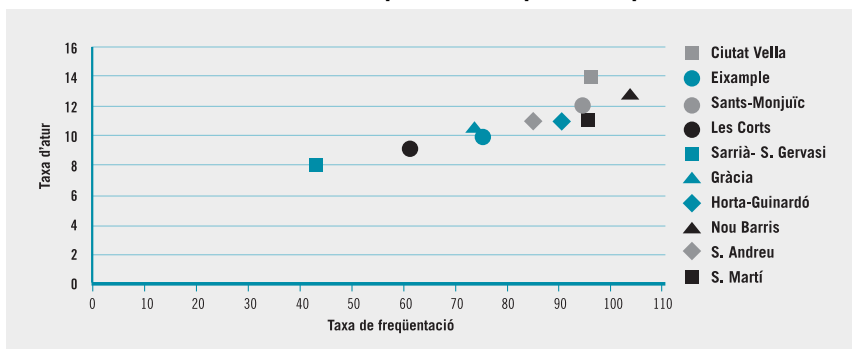


1 Taxa de freqüentació hospitalària: Nombre de persones que s'hospitalitzen anualment als hospitals de la XHUP de Barcelona per cada 1.000 habitants, segons ABS de residència.

Font: Barcelona Observatori de tendències en Serveis Sanitaris (BOTSS), Corporació Sanitària de Barcelona.

## GRÀFIC 27

**Relació entre la taxa d'atur<sup>1</sup> i de freqüentació hospitalària<sup>2</sup>, per districtes.**



1 Taxa d'atur 2001. Taxa de freqüentació 2006

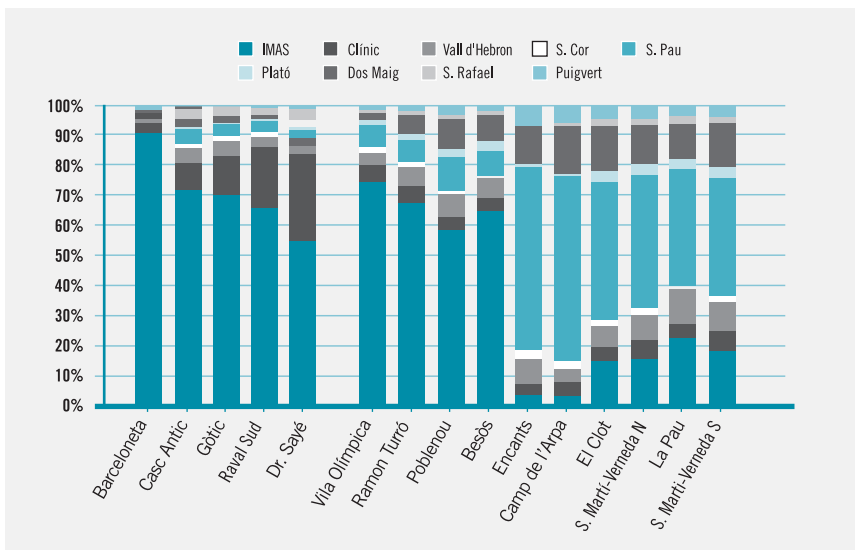
2 Taxa de freqüentació hospitalària: Nombre de persones que s'hospitalitzen anualment als hospitals de la XHUP de Barcelona per cada 1.000 habitants, segons districte de residència.

Fons: Ajuntament de Barcelona, departament d'estadística.

Barcelona Observatori de tendències en Serveis Sanitaris (BOTSS), Corporació Sanitària de Barcelona.

GRÀFIC 28

**Índex d'atracció<sup>1</sup> dels Hospitals de la XHUP<sup>2</sup> de Barcelona sobre la població de Ciutat Vella i Sant Martí. Any 2006.**



1 Índex d'atracció: Percentatge de pacients atesos a cada un dels hospitals.  
 2 Xarxa Hospitalària d'Utilització Pública.

## TAULA 23

**Programa de detecció precç de càncer de mama.  
Resultats de la 6a. Ronda.**

Anys 2006-2007.

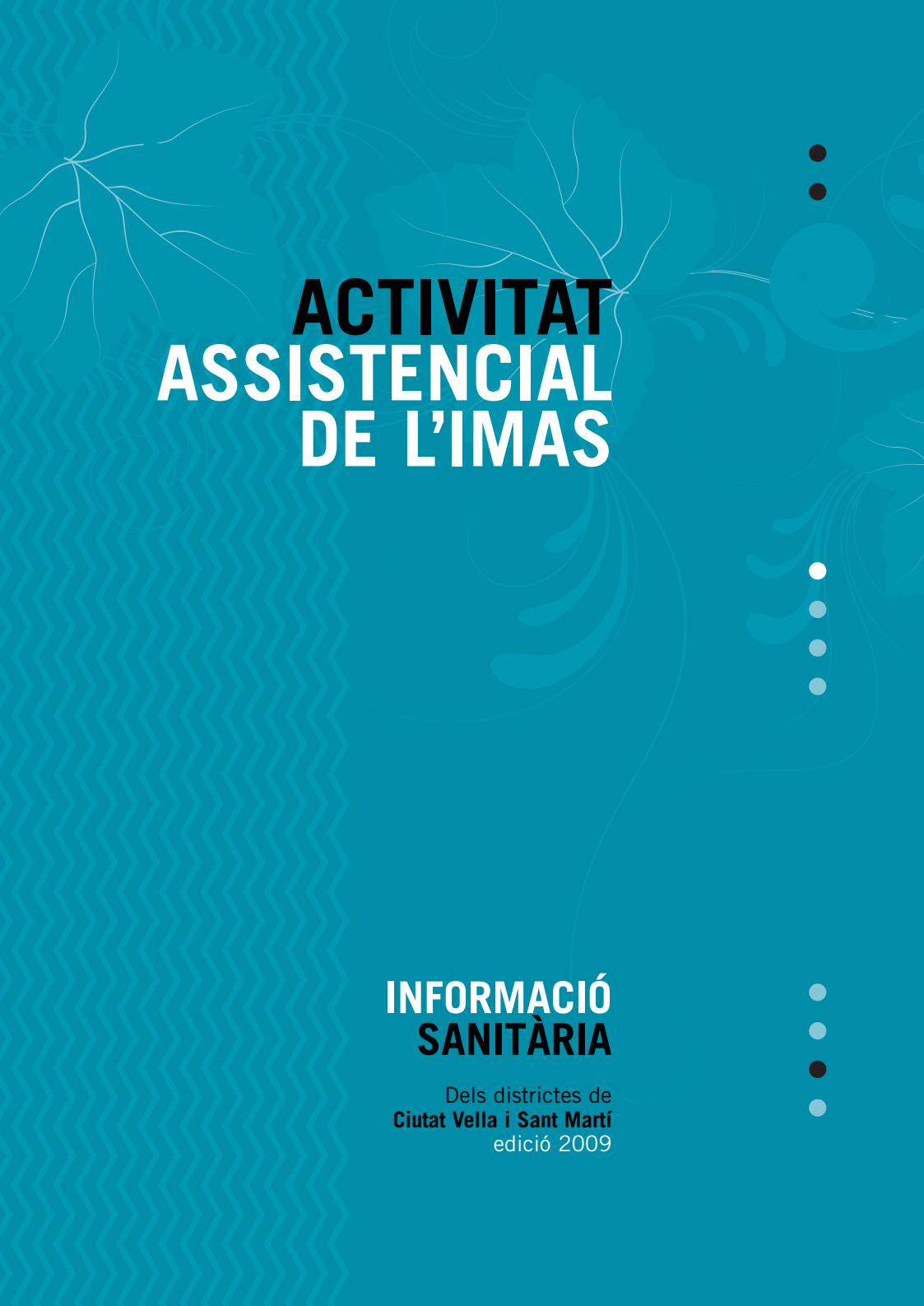
| ABS                        | Població<br>diana <sup>1</sup> | Cobertura <sup>2</sup> | Reconvocatòria <sup>3</sup> | Cancers<br>detectats <sup>4</sup> |
|----------------------------|--------------------------------|------------------------|-----------------------------|-----------------------------------|
| 1A Barceloneta             | 1.652                          | 84,5                   | 3,4                         | 5,5                               |
| 1B Casc Antic              | 1.998                          | 81,6                   | 5,6                         | 5,4                               |
| 1C Gòtic                   | 1.405                          | 78,1                   | 6                           | 1,4                               |
| 1D Raval Sud               | 1.945                          | 75,5                   | 4,6                         | 1,9                               |
| 1E Dr. Sayé                | 1.871                          | 75,0                   | 5,5                         | 1,1                               |
| <b>Ciutat Vella</b>        | <b>8.871</b>                   | <b>79,0</b>            | <b>4,9</b>                  | <b>3,3</b>                        |
| <i>Àrea sota Gran Via</i>  |                                |                        |                             |                                   |
| 10A Vila Olímpica          | 3.472                          | 86,6                   | 4,3                         | 1,5                               |
| 10B Ramon Turró            | 2.393                          | 89,3                   | 3,2                         | 2,0                               |
| 10C Poblenou               | 2.005                          | 89,3                   | 4,0                         | 5,1                               |
| 10D Besòs                  | 2.783                          | 89,2                   | 4,8                         | 6,7                               |
| <i>Àrea sobre Gran Via</i> |                                |                        |                             |                                   |
| 10E Encants                | 2.309                          | 89,3                   | 5,2                         | 6,8                               |
| 10F Camp de l'Arpa         | 3.061                          | 90,4                   | 4,3                         | 5,4                               |
| 10G El Clot                | 2.827                          | 90,0                   | 5,3                         | 5,4                               |
| 10H S. Martí-Verneda N     | 2.951                          | 90,8                   | 3,7                         | 4,6                               |
| 10I La Pau                 | 1.562                          | 90,6                   | 4,8                         | 6,9                               |
| 10J S. Martí-Verneda S     | 3.134                          | 92,9                   | 4,8                         | 3,3                               |
| <b>Sant Martí</b>          | <b>26.497</b>                  | <b>89,8</b>            | <b>4,4</b>                  | <b>4,6</b>                        |

1 Població diana. Totes les dones residents i/o empadronades en els dos districtes i amb edats compreses entre 50 i 69 anys.

2 Cobertura. Dones participants + dones Cribratge extern x 100 / total dones convidades.

3 Reconvocatòria. Dones citades a exploracions complementàries x 100 / dones participants o cribrades.

4 Càncers detectats. Dones diagnosticades de càncer (invasiu o nociu) x 1000 / dones cribrades.



**ACTIVITAT  
ASSISTENCIAL  
DE L'IMAS**

**INFORMACIÓ  
SANITÀRIA**

Dels districtes de  
**Ciutat Vella i Sant Martí**  
edició 2009



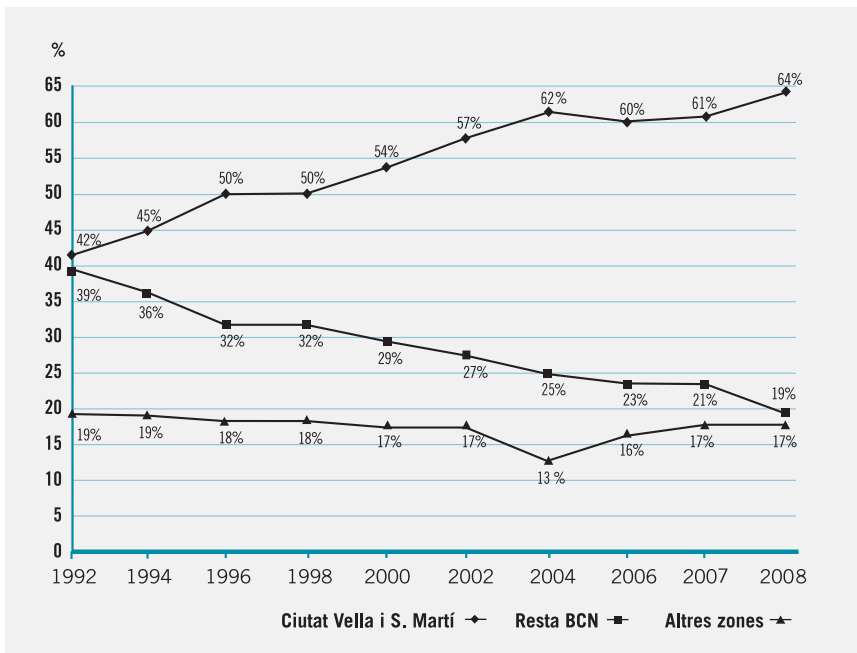


ALTES DELS HOSPITALS D'AGUTS DE L'IMAS<sup>1</sup>

GRÀFIC 29

**Evolució % de les altes segons àrea de residència.**

Anys 1992-2008.



1 Inclou les altes des Hospitals del Mar i de l'Esperança.

ALTES DELS HOSPITALS D'AGUTS DE L'IMAS<sup>1</sup>

## TAULA 24

**Distribució per districte municipal i evolució.**

Anys 2004-2008.

| Districte              | Altes 2008    | Variació 2008-2004 | Índex de procedència <sup>2</sup> |
|------------------------|---------------|--------------------|-----------------------------------|
| <b>Ciutat Vella</b>    | <b>7.998</b>  | <b>177</b>         | <b>26,4</b>                       |
| Eixample               | 1.392         | -422               | 4,6                               |
| Sants-Montjuïc         | 984           | -260               | 3,3                               |
| Les Corts              | 200           | 6                  | 0,7                               |
| Sarrià-Sant Gervasi    | 402           | -40                | 1,3                               |
| Gràcia                 | 1.258         | -621               | 4,2                               |
| Horta-Guinardó         | 585           | -814               | 1,9                               |
| Nou Barris             | 462           | -654               | 1,5                               |
| Sant Andreu            | 574           | -249               | 1,9                               |
| <b>Sant Martí</b>      | <b>11.357</b> | <b>2.865</b>       | <b>37,5</b>                       |
| <b>Total Barcelona</b> | <b>25.212</b> | <b>-12</b>         | <b>83,3</b>                       |
| Altres indrets         | 5.057         | -562               | 16,7                              |
| <b>Total IMAS</b>      | <b>30.269</b> | <b>1.706</b>       | <b>100,0</b>                      |

1 Inclou les altes de l'Hospital del Mar i de l'Esperança.

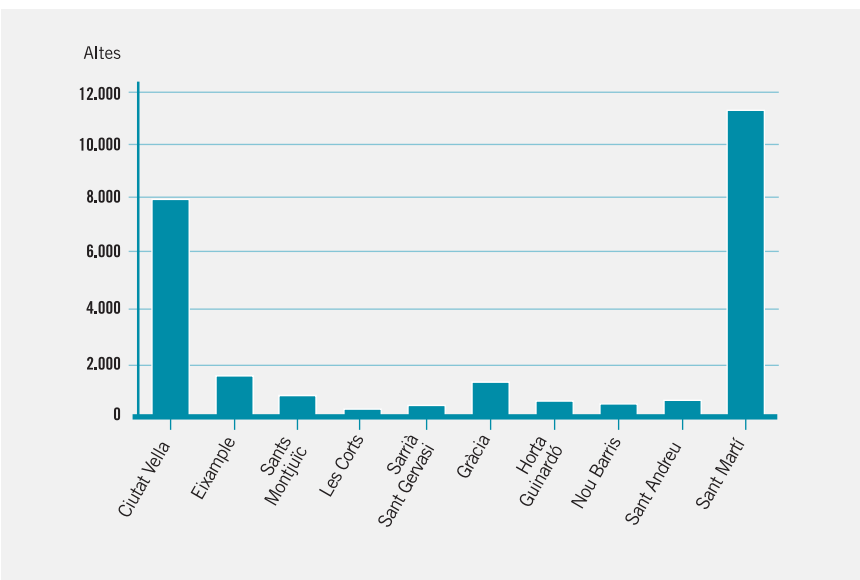
2 Índex de procedència: Altes a l'IMAS de residents a l'àrea / total altes de l'IMAS \* 100.

ALTES DELS HOSPITALS D'AGUTS DE L'IMAS<sup>1</sup>

GRÀFIC 30

**Distribució per districte municipal.**

Any 2008.



1 Inclou les altes de l'Hospital del Mar i de l'Esperança.

ALTES DELS HOSPITALS D'AGUTS DE L'IMAS<sup>1</sup>

## TAULA 25

**Distribució per ABS i evolució.**

Anys 2004-2008.

| Codi                       | ABS            | Altes 2008    | Variació 2008-2004 | Índex de procedència <sup>2</sup> |
|----------------------------|----------------|---------------|--------------------|-----------------------------------|
| 1A                         | Barceloneta    | 2.003         | -427               | 6,6                               |
| 1B                         | Casc Antic     | 1.531         | -116               | 5,1                               |
| 1C                         | Gòtic          | 1.049         | -148               | 3,5                               |
| 1D                         | Raval sud      | 2.078         | 31                 | 6,9                               |
| 1E                         | Dr. Sayé       | 1.336         | 6                  | 4,4                               |
| <b>Ciutat Vella</b>        |                | <b>7.998</b>  | <b>-654</b>        | <b>26,4</b>                       |
| <i>Àrea sota Gran Via</i>  |                |               |                    |                                   |
| 10A                        | Vila Olímpica  | 1.972         | -172               | 6,5                               |
| 10B                        | Ramon Turró    | 1.625         | 86                 | 5,4                               |
| 10C                        | Poblenou       | 1.154         | 213                | 3,8                               |
| 10D                        | Besòs          | 2.866         | 476                | 9,5                               |
| <i>Àrea sobre Gran Via</i> |                |               |                    |                                   |
| 10E                        | Encants        | 62            | 7                  | 0,2                               |
| 10F                        | Camp de l'Arpa | 77            | -24                | 0,3                               |
| 10G                        | El Clot        | 637           | 331                | 2,1                               |
| 10H                        | Sant Martí     | 1.019         | 636                | 3,4                               |
| 10I                        | La Pau         | 896           | 547                | 3,0                               |
| 10J                        | Verneda sud    | 1.049         | 590                | 3,5                               |
| <b>Sant Martí</b>          |                | <b>11.357</b> | <b>2.690</b>       | <b>37,5</b>                       |
| <b>Total IMAS</b>          |                | <b>30.269</b> | <b>786</b>         | <b>100,0</b>                      |

1 Inclou les altes de l'Hospital del Mar i de l'Esperança.

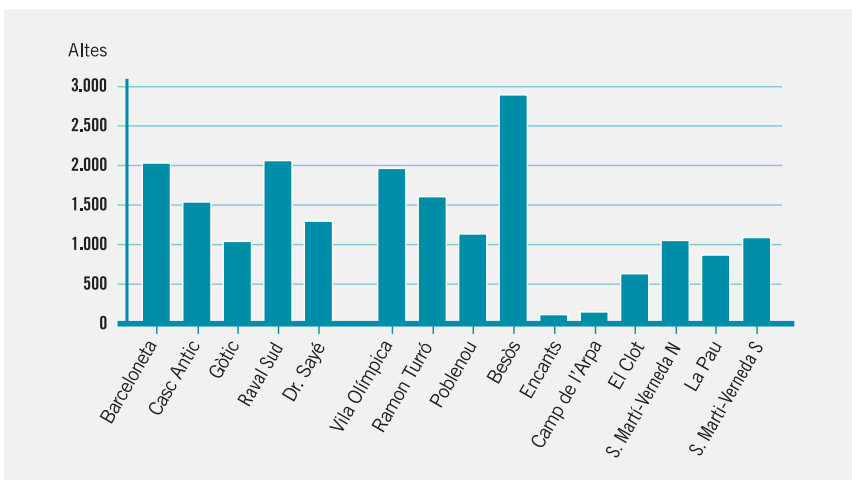
2 Índex de procedència: Altes a l'IMAS de residents a l'àrea / total altes de l'IMAS \* 100.

## ALTES DELS HOSPITALS D'AGUTS DE L'IMAS<sup>1</sup>

### GRÀFIC 31

#### Distribució per ABS.

Any 2008.



1 Inclou les altes de l'Hospital del Mar i de l'Esperança.

ALTES DELS HOSPITALS D'AGUTS DE L'IMAS<sup>1</sup>

## TAULA 26

**Índex de procedència segons grans grups de patologies de la CIM-9-MC.**  
Any 2008.

| Descripció grup  | Altes de l'IMAS | Altes de l'IMAS de l'àrea | Índex de procedència <sup>2</sup> |
|--|-----------------|---------------------------|-----------------------------------|
| M. infeccioses i parasitàries                          | 576             | 499                       | 86,7                              |
| Neoplàsies   | 2.964           | 2.433                     | 82,1                              |
| M. endocrines, nutric.,<br>metabòl. i trast. immunitat | 497             | 424                       | 85,2                              |
| M. sang i òrgans hematopoètics                         | 258             | 246                       | 95,4                              |
| Trastorns mentals                                      | 440             | 304                       | 69,1                              |
| M. sistema nerviós i òrgans sentits                    | 4.754           | 3.790                     | 79,7                              |
| M. aparell circulatori                                 | 3.373           | 2.918                     | 86,5                              |
| M. aparell respiratori                                 | 2.912           | 2.646                     | 90,9                              |
| M. aparell digestiu                                    | 2.637           | 2.404                     | 91,2                              |
| M. aparell gènito-urinari                              | 1.523           | 1.352                     | 88,8                              |
| Complicacions d'embaràs, part i puerperi               | 1.778           | 1.640                     | 92,2                              |
| M. pell i teixit subcutani                             | 364             | 337                       | 92,5                              |
| M. aparell locomotor i tx. connectiu                   | 2.618           | 1.725                     | 65,9                              |
| Anomalies congènites                                   | 169             | 134                       | 79,3                              |
| Afeccions originades en el<br>període perinatal        | 447             | 401                       | 89,7                              |
| Simptomes, signes i afeccions mal definits             | 917             | 798                       | 87,0                              |
| Lesions i emmetzinaments                               | 2.141           | 1.678                     | 78,4                              |
| Codi "V"   | 1.716           | 1.332                     | 77,6                              |
| Diagnòstic principal desconegut                        | 185             | 152                       | 82,0                              |
| <b>Total altes</b>                                     | <b>30.269</b>   | <b>25.212</b>             | <b>83,3</b>                       |

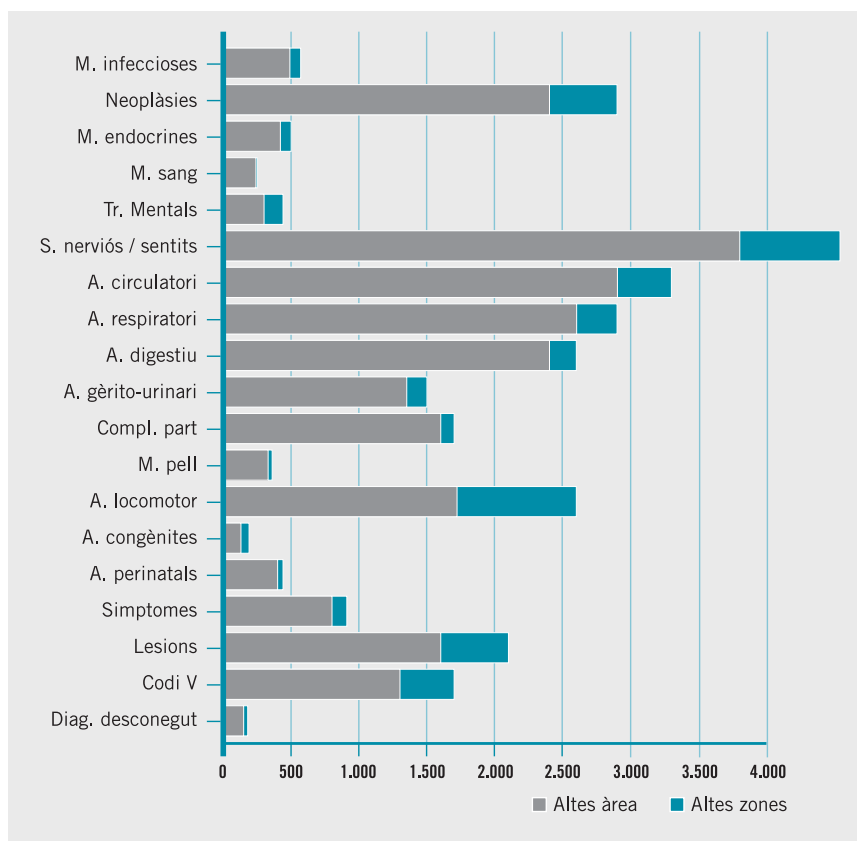
1 Inclou les altes de l'Hospital del Mar i de l'Esperança.

2 Índex de procedència: Altes a l'IMAS, en el grup de diagnòstics, de residents a l'àrea / total altes de l'IMAS en el mateix grup \* 100.

## ALTES DELS HOSPITALS D'AGUTS DE L'IMAS<sup>1</sup>

### GRÀFIC 32

#### Distribució segons grans grups de patologies de la CIM-9-MC. Any 2008.



1 Inclou les altes de l'Hospital del Mar i de l'Esperança.

PRIMERES VISITES HOSPITALS D'AGUTS DE L'IMAS<sup>1</sup>

## TAULA 27

**Distribució per districte municipal i evolució.**

Anys 2004-2008.

| Districte                     | Primeres Visites 2008 | Variació 2008-2004 | Índex de procedència <sup>2</sup> |
|-------------------------------|-----------------------|--------------------|-----------------------------------|
| <b>Ciutat Vella</b>           | <b>41.956</b>         | <b>12.044</b>      | <b>34,4</b>                       |
| Eixample                      | 2.400                 | -284               | 2,0                               |
| Sants-Montjuïc                | 1.440                 | -373               | 1,2                               |
| Les Corts                     | 494                   | -60                | 0,4                               |
| Sarrià-Sant Gervasi           | 972                   | -71                | 0,8                               |
| Gràcia <sup>3</sup>           | 2.909                 | -1.354             | 2,4                               |
| Horta-Guinardó                | 1.418                 | -631               | 1,2                               |
| Nou Barris                    | 1.144                 | -340               | 0,9                               |
| Sant Andreu                   | 1.136                 | -71                | 0,9                               |
| <b>Sant Martí</b>             | <b>55.218</b>         | <b>25.374</b>      | <b>45,3</b>                       |
| <b>Total Barcelona</b>        | <b>109.086</b>        | <b>34.233</b>      | <b>89,5</b>                       |
| Altres zones                  | 12.831                | 1.806              | 10,5                              |
| <b>Total IMAS<sup>4</sup></b> | <b>121.917</b>        | <b>36.039</b>      | <b>100,0</b>                      |

1 Inclou primeres visites dels hospitals del Mar i de l'Esperança.

2 Índex de procedència: Primeres visites a l'IMAS de residents a l'àrea / total primeres visites de l'IMAS\*100.

3 S'inclouen les primeres visites efectuades en el programa de Reordenació de l'Atenció Especialitzada (RAE).

4 El Servei d'Oftalmologia té assignada la RAE del districte de Gràcia.

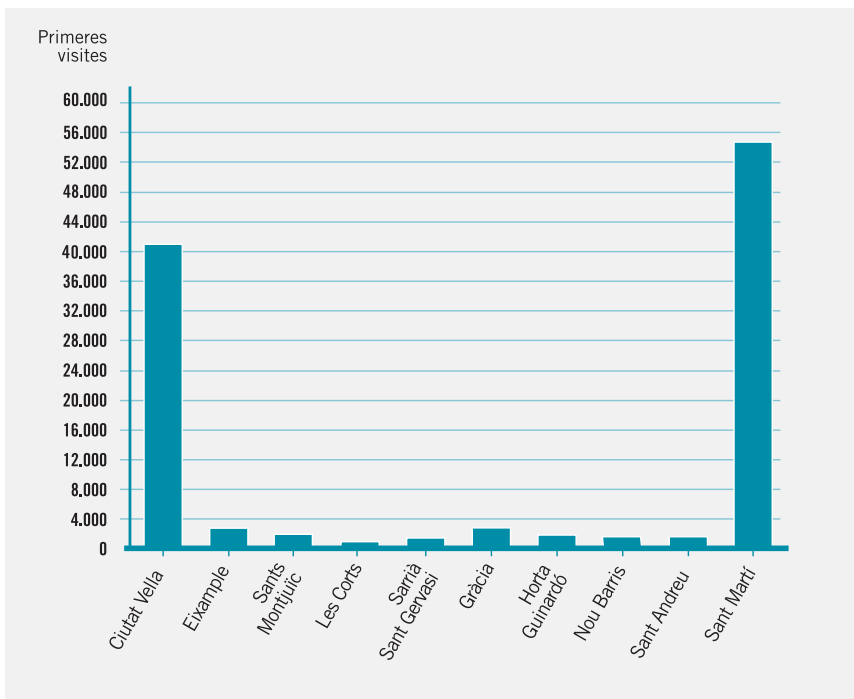


PRIMERES VISITES HOSPITALS D'AGUTS DE L'IMAS<sup>1</sup>

GRÀFIC 33

**Distribució per districte municipal.**

Any 2008.



1 Inclou primeres visites dels hospitals del Mar i de l'Esperança.

PRIMERES VISITES HOSPITALS D'AGUTS DE L'IMAS<sup>1</sup>

## TAULA 28

## Distribució per ABS i evolució 2004-2008.

| Codi                          | ABS                | Primeres<br>Visites 2008 | Variació<br>2008-2004 | Índex de<br>procedència <sup>2</sup> |
|-------------------------------|--------------------|--------------------------|-----------------------|--------------------------------------|
| 1A                            | Barceloneta        | 6.839                    | 23                    | 5,6                                  |
| 1B                            | Casc Antic         | 8.423                    | 1.944                 | 6,9                                  |
| 1C                            | Gòtic              | 5.387                    | 1.146                 | 4,4                                  |
| 1D                            | Raval Sud          | 12.448                   | 5.220                 | 10,2                                 |
| 1E                            | Dr. Lluís Sayé     | 8.857                    | 3.709                 | 7,3                                  |
| <b>Ciutat Vella</b>           |                    | <b>41.956</b>            | <b>12.044</b>         | <b>34,4</b>                          |
| <i>Àrea sota Gran Via</i>     |                    |                          |                       |                                      |
| 10A                           | Vila Olímpica      | 10.766                   | 2.001                 | 8,8                                  |
| 10B                           | Ramon Turro        | 8.928                    | 6.469                 | 7,3                                  |
| 10C                           | Poblenou           | 6.145                    | 4.722                 | 5,0                                  |
| 10D                           | Besòs              | 11.818                   | 2.158                 | 9,7                                  |
| <i>Àrea sobre Gran Via</i>    |                    |                          |                       |                                      |
| 10E                           | Encants            | 141                      | -53                   | 0,1                                  |
| 10F                           | Camp de l'Arpa     | 183                      | -143                  | 0,2                                  |
| 10G                           | El Clot            | 4.524                    | 3.937                 | 3,7                                  |
| 10H                           | S. Martí-Verneda N | 3.292                    | -1.397                | 2,7                                  |
| 10I                           | La Pau             | 7.463                    | 6.658                 | 6,1                                  |
| 10J                           | S. Martí-Verneda S | 1.958                    | 1.022                 | 1,6                                  |
| <b>Sant Martí</b>             |                    | <b>55.218</b>            | <b>25.374</b>         | <b>45,3</b>                          |
| <b>Total IMAS<sup>3</sup></b> |                    | <b>121.917</b>           | <b>36.039</b>         | <b>100,0</b>                         |

1 Inclou primeres visites dels Hospitals del Mar i de l'Esperança.

2 Índex de procedència: Primeres visites a l'IMAS de residents a l'àrea / total primeres visites de l'IMAS\*100.

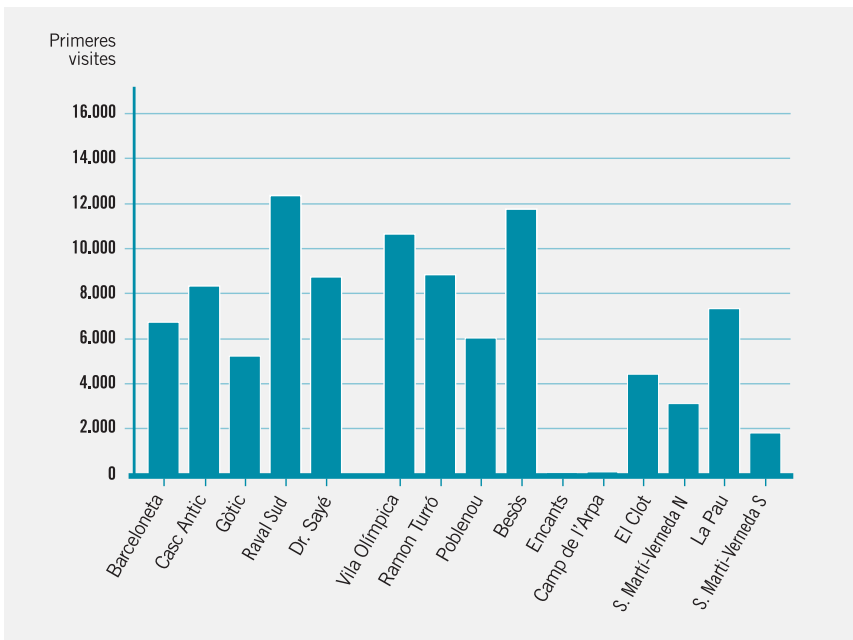
3 S'inclouen les primeres visites efectuades en el programa de Reordenació de l'Atenció Especialitzada (RAE).

PRIMERES VISITES DELS HOSPITALS D'AGUTS DE L'IMAS<sup>1</sup>

GRÀFIC 34

**Distribució per ABS.**

Any 2008.



1 Inclou primeres visites dels Hospitals del Mar i de l'Esperança.

URGÈNCIES HOSPITALS D'AGUTS DE L'IMAS<sup>1</sup>

## TAULA 29

**Distribució per districte municipal i evolució.**

Anys 2004-2008.

| Districte              | Urgències 2008 | Variació urgències 2008-2004 <sup>2</sup> | Rati urgències/ usuaris | Índex de procedència d'urgències <sup>3</sup> |
|------------------------|----------------|---|-------------------------|---|
| <b>Ciutat Vella</b>    | <b>46.967</b>  | <b>682</b>                                | <b>1,79</b>             | <b>30,8</b>                                   |
| Eixample               | 7.408          | -282                                      | 1,43                    | 4,9   |
| Sants-Montjuïc         | 8.046          | -2.115                                    | 1,53                    | 5,3   |
| Les Corts              | 756            | -129                                      | 1,42                    | 0,5   |
| Sarrià-S.Gervasi       | 2.038          | -52                                       | 1,44                    | 1,3   |
| Gràcia                 | 12.331         | -1.390                                    | 1,42                    | 8,1   |
| Horta-Guinardó         | 5.633          | -996                                      | 1,39                    | 3,7   |
| Nou Barris             | 2.628          | -433                                      | 1,41                    | 1,7   |
| Sant Andreu            | 2.779          | 134                                       | 1,45                    | 1,8   |
| <b>Sant Martí</b>      | <b>38.152</b>  | <b>5.749</b>                              | <b>1,63</b>             | <b>25,0</b>                                   |
| <b>Total Barcelona</b> | <b>126.738</b> | <b>1.169</b>                              | <b>1,61</b>             | <b>83,2</b>                                   |
| Altres zones           | 25.614         | 211                                       | 1,06                    | 16,8  |
| <b>IMAS</b>            | <b>152.352</b> | <b>1.380</b>                              | <b>1,48</b>             | <b>100,0</b>                                  |

1 Inclou urgències dels Hospitals del Mar, de l'Esperança i del centre Peracamps.

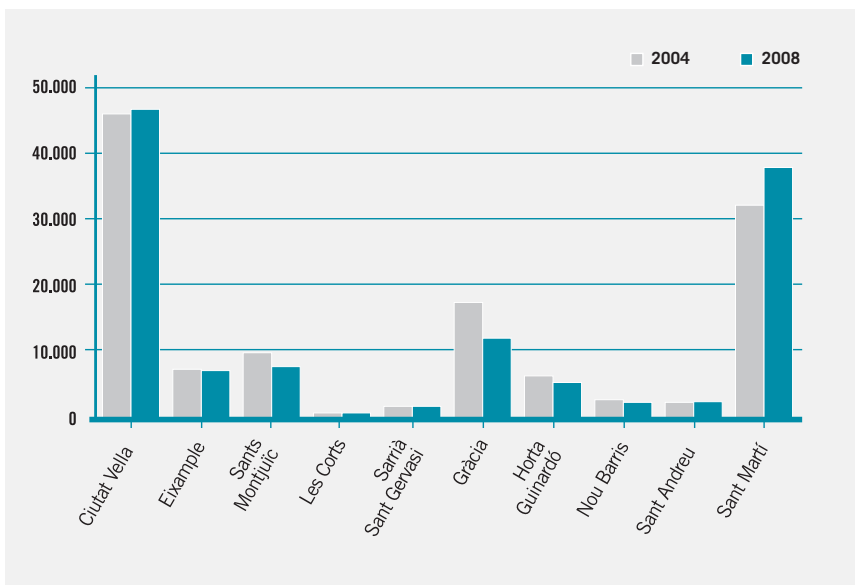
2 Variació: urgències 2008 - urgències 2004.

3 L'índex de procedència es calcula sobre el total d'urgències assistides: Nombre d'urgències assistides a l'IMAS de residents a l'àrea / total urgències de l'IMAS \* 100.

## URGÈNCIES HOSPITALS D'AGUTS DE L'IMAS

### GRÀFIC 35

#### Evolució 2004-2008 de les urgències de l'IMAS, segons districte municipal.



URGÈNCIES HOSPITALS D'AGUTS DE L'IMAS<sup>1</sup>

TAULA 30

## Distribució per ABS i evolució 2004-2008.

| Codi                       | ABS            | Urgències 2008 | Variació urgències 2008-2004 <sup>2</sup> | Rati urgències/ usuaris | Índex de procedència d'urgències <sup>3</sup> |
|----------------------------|----------------|----------------|---|-------------------------|---|
| 1A                         | Barceloneta    | 8.268          | -870                                      | 1,77                    | 5,4   |
| 1B                         | Casc Antic     | 7.222          | -940                                      | 1,66                    | 4,7   |
| 1C                         | Gòtic          | 5.864          | -886                                      | 1,66                    | 3,8   |
| 1D                         | Raval Sud      | 17.498         | 1.657                                     | 1,85                    | 11,5  |
| 1E                         | Dr. Lluís Sayé | 8.115          | 1.720                                     | 1,69                    | 5,3   |
| <b>Ciutat Vella</b>        |                | <b>46.967</b>  | <b>682</b>                                | <b>1,75</b>             | <b>30,8</b>                                   |
| <i>Àrea sota Gran Via</i>  |                |                |   |                         |   |
| 10A                        | Vila Olímpica  | 8.396          | 245                                       | 1,56                    | 5,5   |
| 10B                        | Ramon Turro    | 5.494          | 308                                       | 1,69                    | 3,6   |
| 10C                        | Poblenou       | 3.464          | 299                                       | 1,61                    | 2,3   |
| 10D                        | Besòs          | 10.284         | 1.484                                     | 1,73                    | 6,8   |
| <i>Àrea sobre Gran Via</i> |                |                |   |                         |   |
| 10E                        | Encants        | 484            | -18                                       | 1,43                    | 0,3   |
| 10F                        | Camp de l'Arpa | 583            | -113                                      | 1,46                    | 0,4   |
| 10G                        | El Clot        | 1.802          | 422                                       | 1,58                    | 1,2   |
| 10H                        | Sant Martí     | 2.525          | 1.225                                     | 1,57                    | 1,7   |
| 10I                        | La Pau         | 2.202          | 1.011                                     | 1,60                    | 1,4   |
| 10J                        | Verneda sud    | 2.919          | 887                                       | 1,56                    | 1,9   |
| <b>Sant Martí</b>          |                | <b>38.152</b>  | <b>5.749</b>                              | <b>1,62</b>             | <b>25,0</b>                                   |
| <b>Total IMAS</b>          |                | <b>152.342</b> | <b>1.380</b>                              | <b>1,48</b>             | <b>100,0</b>                                  |

1 Inclou urgències dels Hospitals del Mar, de l'Esperança i del Centre Peracamps.

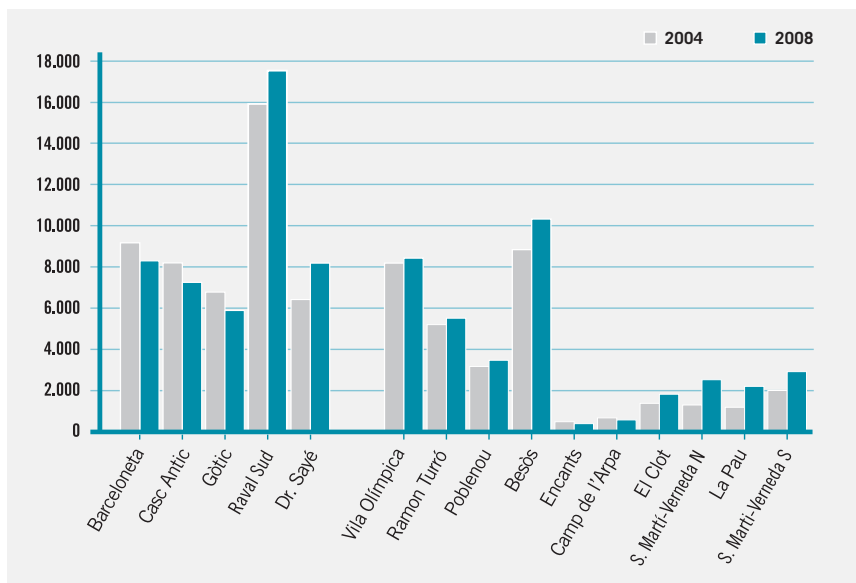
2 Variació: urgències assistides 2007-urgències assistides 2003.

3 L'índex de procedència es calcula sobre el total d'urgències assistides: Nombre d'urgències assistides a l'IMAS de residents a l'àrea / total urgències de l'IMAS \* 100.

URGÈNCIES HOSPITALS D'AGUTS DE L'IMAS<sup>1</sup>

GRÀFIC 36

**Evolució 2004-2008 de les urgències de l'IMAS, segons ABS.**



<sup>1</sup> Inclou urgències dels Hospitals del Mar, de l'Esperança i del Centre Peracamps.





# ANNEX

**ANNEX**  
**DISTRIBUCIÓ DE LES ALTES**  
**I PRIMERES VISITES**

**ANNEX**  
**CENTRES PROVEÏDORS DE LA**  
**XARXA PÚBLICA**

## INFORMACIÓ SANITÀRIA

Dels districtes de  
**Ciutat Vella i Sant Martí**  
edició 2009



## DISTRIBUCIÓ DE LES ALTES I PRIMERES VISITES

### Altes 2008. Distribució per districte municipal. Hospitals del Mar i de l'Esperança.

|                  | Ciutat Vella<br>1 | Eixample<br>2 | Sants-Montjuïc<br>3 | Les Corts<br>4 | Sarrià-S. Gervasi<br>5 | Gràcia<br>6  | Horta-Guinardó<br>7 | Nou Barris<br>8 | Sant Andreu<br>9 | Sant Martí<br>10 |
|------------------|-------------------|---------------|---------------------|----------------|------------------------|--------------|---------------------|-----------------|------------------|------------------|
| Cardiologia      | 444               | 81            | 51                  | 9              | 12                     | 32           | 28                  | 20              | 15               | 590              |
| Cir.General      | 872               | 147           | 106                 | 23             | 51                     | 85           | 59                  | 70              | 85               | 1.352            |
| Cir.Vascular     | 240               | 32            | 28                  | 5              | 15                     | 17           | 27                  | 17              | 21               | 329              |
| COT              | 569               | 144           | 74                  | 20             | 40                     | 148          | 78                  | 59              | 54               | 1.116            |
| Digestologia     | 373               | 41            | 37                  | 6              | 16                     | 22           | 10                  | 8               | 21               | 478              |
| Endocrinologia   | 53                | 10            | 2                   | 1              | 2                      | 4            | 3                   | 4               | 4                | 46               |
| Geriatría        | 264               | 81            | 38                  | 2              | 13                     | 4            | 9                   | 5               | 13               | 387              |
| Gine-Obstetricia | 691               | 63            | 54                  | 10             | 15                     | 24           | 17                  | 24              | 38               | 991              |
| Hematologia      | 52                | 18            | 7                   | 1              | 5                      | 18           | 5                   | 1               | 10               | 119              |
| Med. Interna     | 648               | 124           | 109                 | 6              | 27                     | 50           | 24                  | 14              | 28               | 742              |
| Nefrologia       | 127               | 29            | 14                  | 1              | 8                      | 23           | 8                   | 15              | 10               | 117              |
| Neurocirurgia    | 31                | 20            | 13                  | 5              | 10                     | 9            | 6                   | 5               | 10               | 85               |
| Neurologia       | 136               | 29            | 18                  | 3              | 6                      | 8            | 6                   | 4               | 7                | 214              |
| Oftalmologia     | 842               | 122           | 73                  | 36             | 72                     | 490          | 98                  | 72              | 54               | 1.709            |
| Oncologia        | 192               | 53            | 14                  | 4              | 11                     | 22           | 6                   | 9               | 43               | 289              |
| ORL              | 159               | 8             | 7                   | 1              | 5                      | 8            | 6                   | 4               | 6                | 178              |
| Pediatría        | 658               | 64            | 84                  | 4              | 10                     | 15           | 16                  | 25              | 31               | 809              |
| Pneumologia      | 325               | 55            | 53                  | 6              | 2                      | 7            | 21                  | 10              | 9                | 318              |
| Psiquiatria      | 102               | 10            | 10                  | 1              | 4                      | 12           | 6                   | 6               | 21               | 89               |
| Rehabilitació    | 241               | 96            | 70                  | 27             | 26                     | 97           | 47                  | 27              | 32               | 375              |
| UCE              | 105               | 25            | 15                  | 2              | 2                      | 15           | 16                  | 1               | 2                | 135              |
| Urologia         | 554               | 75            | 51                  | 4              | 25                     | 48           | 33                  | 31              | 27               | 469              |
| Altres           | 320               | 68            | 53                  | 19             | 25                     | 101          | 56                  | 30              | 31               | 418              |
| <b>Total</b>     | <b>7.998</b>      | <b>1.392</b>  | <b>984</b>          | <b>200</b>     | <b>402</b>             | <b>1.258</b> | <b>585</b>          | <b>462</b>      | <b>574</b>       | <b>11.357</b>    |

## DISTRIBUCIÓ DE LES ALTES I PRIMERES VISITES

Altes 2008 de Ciutat Vella. Distribució per ABS.  
Hospitals del Mar i de l'Esperança.

|                  | Barceloneta<br>1A | Casc Antic<br>1B | Gòtic<br>1C  | Raval<br>1D  | Dr. Sayé<br>1E |
|------------------|-------------------|------------------|--------------|--------------|----------------|
| Cardiologia      | 112               | 71               | 56           | 105          | 88             |
| Cir.General      | 195               | 167              | 113          | 213          | 170            |
| Cir.Vascular     | 73                | 44               | 27           | 47           | 39             |
| COT              | 174               | 115              | 78           | 124          | 66             |
| Digestologia     | 70                | 76               | 49           | 113          | 57             |
| Endocrinologia   | 8                 | 12               | 5            | 12           | 14             |
| Geriatría        | 84                | 51               | 41           | 47           | 38             |
| Gine-Obstetricia | 108               | 154              | 78           | 270          | 156            |
| Hematologia      | 11                | 9                | 11           | 17           | 4              |
| Med. Interna     | 156               | 104              | 108          | 176          | 96             |
| Nefrologia       | 47                | 18               | 19           | 25           | 13             |
| Neurocirugia     | 11                | 7                | 7            | 3            | 4              |
| Neurologia       | 32                | 32               | 21           | 30           | 15             |
| Oftalmologia     | 338               | 170              | 78           | 151          | 98             |
| Oncologia        | 43                | 34               | 25           | 52           | 31             |
| ORL              | 31                | 16               | 18           | 63           | 27             |
| Pediatría        | 103               | 122              | 68           | 277          | 142            |
| Pneumologia      | 76                | 54               | 60           | 75           | 49             |
| Psiquiatria      | 24                | 29               | 17           | 20           | 9              |
| Rehabilitació    | 51                | 53               | 24           | 57           | 50             |
| UCE              | 24                | 18               | 20           | 27           | 14             |
| Urologia         | 134               | 129              | 70           | 108          | 109            |
| Altres           | 97                | 47               | 55           | 65           | 46             |
| <b>Total</b>     | <b>2.003</b>      | <b>1.531</b>     | <b>1.049</b> | <b>2.078</b> | <b>1.336</b>   |

## DISTRIBUCIÓ DE LES ALTES I PRIMERES VISITES

### Altes 2008 de Sant Martí. Distribució per ABS. Hospitals del Mar i de l'Esperança.

|                  | Vila Olímpica<br>10A | Ramon Turró<br>10B | Poblenou<br>10C | Besòs<br>10D | Encants<br>10E | Camp de l'Arpa<br>10F | El Clot<br>10G | S.Martí Verneda<br>10H | La Pau<br>10I | S.Martí Verneda<br>10J |
|------------------|----------------------|--------------------|-----------------|--------------|----------------|-----------------------|----------------|------------------------|---------------|------------------------|
| Cardiologia      | 86                   | 113                | 57              | 152          | 2              | 2                     | 27             | 55                     | 56            | 39                     |
| Cir.General      | 259                  | 206                | 128             | 351          | 6              | 9                     | 63             | 94                     | 113           | 128                    |
| Cir.Vascular     | 58                   | 51                 | 37              | 89           | 0              | 2                     | 21             | 23                     | 27            | 21                     |
| COT              | 174                  | 174                | 97              | 281          | 7              | 8                     | 44             | 117                    | 87            | 124                    |
| Digestologia     | 107                  | 68                 | 64              | 124          | 0              | 3                     | 13             | 30                     | 31            | 37                     |
| Endocrinologia   | 9                    | 9                  | 4               | 12           | 0              | 0                     | 1              | 3                      | 2             | 3                      |
| Geriatría        | 65                   | 78                 | 55              | 103          | 2              | 0                     | 8              | 23                     | 32            | 17                     |
| Gine-Obstetrícia | 159                  | 158                | 93              | 248          | 6              | 3                     | 82             | 83                     | 62            | 100                    |
| Hematologia      | 17                   | 8                  | 14              | 32           | 1              | 0                     | 2              | 7                      | 13            | 23                     |
| Med. Interna     | 122                  | 135                | 82              | 206          | 4              | 5                     | 28             | 62                     | 59            | 39                     |
| Nefrologia       | 22                   | 23                 | 19              | 32           | 0              | 0                     | 5              | 5                      | 4             | 6                      |
| Neurocirurgia    | 12                   | 12                 | 10              | 25           | 1              | 0                     | 2              | 6                      | 9             | 7                      |
| Neurologia       | 47                   | 37                 | 22              | 55           | 2              | 0                     | 7              | 14                     | 16            | 13                     |
| Oftalmologia     | 213                  | 142                | 165             | 355          | 7              | 13                    | 174            | 269                    | 163           | 209                    |
| Oncologia        | 58                   | 44                 | 27              | 75           | 0              | 2                     | 7              | 23                     | 13            | 39                     |
| ORL              | 29                   | 19                 | 25              | 42           | 2              | 1                     | 13             | 14                     | 13            | 20                     |
| Pediatría        | 141                  | 123                | 81              | 220          | 7              | 4                     | 64             | 43                     | 61            | 65                     |
| Pneumologia      | 51                   | 36                 | 37              | 100          | 1              | 3                     | 19             | 21                     | 29            | 22                     |
| Psiquiatria      | 23                   | 14                 | 3               | 19           | 2              | 6                     | 4              | 5                      | 2             | 12                     |
| Rehabilitació    | 70                   | 36                 | 37              | 93           | 4              | 6                     | 12             | 40                     | 33            | 49                     |
| UCE              | 18                   | 20                 | 12              | 44           | 1              | 1                     | 3              | 11                     | 12            | 10                     |
| Urologia         | 146                  | 62                 | 46              | 111          | 3              | 6                     | 18             | 29                     | 17            | 28                     |
| Altres           | 84                   | 58                 | 39              | 99           | 4              | 3                     | 17             | 42                     | 40            | 36                     |
| <b>Total</b>     | <b>1.972</b>         | <b>1.625</b>       | <b>1.154</b>    | <b>2.866</b> | <b>62</b>      | <b>77</b>             | <b>637</b>     | <b>1.019</b>           | <b>896</b>    | <b>1.049</b>           |

## DISTRIBUCIÓ DE LES ALTES I PRIMERES VISITES

**Primeres visites 2008. Distribució per districte municipal.  
Hospitals del Mar i de l'Esperança.**

|                  | Ciutat Vella<br>1 | Eixample<br>2 | Sants-Montjuïc<br>3 | Les Corts<br>4 | Sarrià-S. Gervasi<br>5 | Gràcia<br>6  | Horta-Guinardó<br>7 | Nou Barris<br>8 | Sant Andreu<br>9 | Sant Martí<br>10 |
|------------------|-------------------|---------------|---------------------|----------------|------------------------|--------------|---------------------|-----------------|------------------|------------------|
| Anestesia        | 2.629             | 349           | 222                 | 63             | 127                    | 611          | 233                 | 185             | 188              | 4.298            |
| Cardiologia      | 1.437             | 56            | 25                  | 17             | 24                     | 25           | 21                  | 18              | 16               | 2.909            |
| Cir. General     | 2.141             | 127           | 76                  | 25             | 49                     | 116          | 52                  | 57              | 69               | 1.540            |
| Cir. Vascular    | 511               | 56            | 36                  | 10             | 15                     | 40           | 23                  | 21              | 22               | 876              |
| COT              | 4.250             | 251           | 152                 | 51             | 91                     | 401          | 222                 | 140             | 114              | 8.374            |
| Dermatologia     | 5.375             | 127           | 71                  | 25             | 48                     | 81           | 69                  | 68              | 68               | 6.270            |
| Digestologia     | 1.228             | 49            | 52                  | 15             | 28                     | 34           | 30                  | 34              | 26               | 2.172            |
| Endocrinologia   | 740               | 43            | 13                  | 2              | 7                      | 30           | 15                  | 19              | 18               | 1.260            |
| Gine-Obstetricia | 6.524             | 110           | 57                  | 19             | 27                     | 42           | 33                  | 42              | 43               | 9.003            |
| Hematologia      | 330               | 54            | 37                  | 9              | 14                     | 26           | 24                  | 15              | 20               | 689              |
| Med. Interna     | 385               | 106           | 50                  | 18             | 48                     | 63           | 26                  | 24              | 43               | 486              |
| Nefrologia       | 208               | 18            | 14                  | 5              | 9                      | 15           | 13                  | 12              | 16               | 342              |
| Neurocirurgia    | 64                | 16            | 17                  | 5              | 2                      | 14           | 11                  | 9               | 6                | 142              |
| Neurologia       | 728               | 101           | 60                  | 16             | 38                     | 55           | 46                  | 39              | 43               | 1.526            |
| Oftalmologia     | 5.510             | 167           | 91                  | 22             | 48                     | 262          | 98                  | 80              | 77               | 5.094            |
| Oncologia        | 186               | 23            | 18                  | 7              | 23                     | 37           | 17                  | 15              | 23               | 332              |
| ORL              | 4.080             | 70            | 60                  | 15             | 25                     | 32           | 33                  | 38              | 36               | 2.705            |
| Pediatría        | 443               | 40            | 45                  | 5              | 16                     | 22           | 10                  | 18              | 30               | 839              |
| Pneumologia      | 999               | 52            | 22                  | 5              | 17                     | 23           | 24                  | 17              | 20               | 1.695            |
| Psiquiatria      | 658               | 237           | 144                 | 73             | 156                    | 204          | 129                 | 104             | 103              | 1.035            |
| Radioterapia     | 127               | 34            | 9                   | 13             | 33                     | 31           | 23                  | 16              | 22               | 222              |
| Rehabilitació    | 189               | 134           | 61                  | 24             | 49                     | 548          | 147                 | 78              | 52               | 601              |
| Reumatologia     | 1.390             | 87            | 54                  | 35             | 40                     | 127          | 64                  | 48              | 39               | 2.145            |
| Urologia         | 1.704             | 55            | 40                  | 4              | 26                     | 39           | 33                  | 28              | 26               | 502              |
| Altres           | 121               | 38            | 15                  | 11             | 11                     | 32           | 20                  | 16              | 17               | 162              |
| <b>Total</b>     | <b>41.956</b>     | <b>2.400</b>  | <b>1.440</b>        | <b>494</b>     | <b>972</b>             | <b>2.909</b> | <b>1.418</b>        | <b>1.144</b>    | <b>1.137</b>     | <b>55.218</b>    |

## DISTRIBUCIÓ DE LES ALTES I PRIMERES VISITES

### Primeres visites 2008 de Ciutat Vella. Distribució per ABS. Hospitals del Mar i de l'Esperança.

|                  | Barceloneta<br>1A | Casc Antic<br>1B | Gòtic<br>1C  | Raval sud<br>1D | Dr. Sayé<br>1E |
|------------------|-------------------|------------------|--------------|-----------------|----------------|
| Anestesia        | 1.240             | 495              | 263          | 583             | 428            |
| Cardiologia      | 126               | 249              | 152          | 468             | 387            |
| Cir.General      | 531               | 414              | 206          | 671             | 403            |
| Cir.Vascular     | 178               | 114              | 49           | 102             | 104            |
| COT              | 524               | 1.030            | 580          | 1.170           | 853            |
| Dermatologia     | 241               | 1.286            | 748          | 1.517           | 1.265          |
| Digestologia     | 156               | 266              | 205          | 287             | 291            |
| Endocrinologia   | 173               | 186              | 93           | 159             | 170            |
| Gine-Obstetricia | 1.099             | 685              | 869          | 2.521           | 1.431          |
| Hematologia      | 178               | 61               | 26           | 41              | 79             |
| Med. Interna     | 112               | 78               | 53           | 90              | 74             |
| Nefrologia       | 92                | 31               | 21           | 41              | 48             |
| Neurocirurgia    | 29                | 15               | 5            | 13              | 11             |
| Neurologia       | 258               | 154              | 75           | 148             | 151            |
| Oftalmologia     | 495               | 1.285            | 690          | 1.535           | 1.290          |
| Oncologia        | 88                | 24               | 27           | 40              | 32             |
| ORL              | 165               | 810              | 634          | 1.641           | 590            |
| Pediatría        | 175               | 63               | 36           | 149             | 83             |
| Pneumologia      | 141               | 279              | 142          | 237             | 186            |
| Psiquiatria      | 317               | 113              | 83           | 151             | 98             |
| Radioterapia     | 54                | 22               | 21           | 31              | 13             |
| Rehabilitació    | 92                | 40               | 25           | 33              | 28             |
| Reumatologia     | 122               | 376              | 211          | 359             | 270            |
| Urologia         | 199               | 328              | 164          | 425             | 552            |
| Altres           | 54                | 19               | 8            | 35              | 21             |
| <b>Total</b>     | <b>6.839</b>      | <b>8.423</b>     | <b>5.387</b> | <b>12.448</b>   | <b>8.857</b>   |

## DISTRIBUCIÓ DE LES ALTES I PRIMERES VISITES

**Primeres visites 2008 de Sant Martí. Distribució per ABS.  
Hospitals del Mar i de l'Esperança.**

|                  | Vila Olímpica<br>10A | Ramon Turró<br>10B | Poblenou<br>10C | Besòs<br>10D  | Encants<br>10E | Camp de l'Arpa<br>10F | El Clot<br>10G | S.Martí Veneda<br>10H | La Pau<br>10I | S.Martí Veneda<br>10J |
|------------------|----------------------|--------------------|-----------------|---------------|----------------|-----------------------|----------------|-----------------------|---------------|-----------------------|
| Anestesia        | 1.418                | 461                | 366             | 858           | 20             | 28                    | 268            | 398                   | 345           | 406                   |
| Cardiologia      | 141                  | 642                | 265             | 738           | 2              | 2                     | 405            | 36                    | 428           | 35                    |
| Cir.General      | 771                  | 196                | 128             | 272           | 5              | 9                     | 87             | 95                    | 109           | 128                   |
| Cir.Vascular     | 309                  | 122                | 73              | 217           | 3              | 4                     | 29             | 53                    | 81            | 58                    |
| COT              | 702                  | 2.208              | 1.359           | 2.053         | 15             | 19                    | 125            | 185                   | 986           | 241                   |
| Dermatologia     | 386                  | 1.552              | 1.210           | 1.479         | 8              | 12                    | 76             | 40                    | 1.029         | 52                    |
| Digestologia     | 149                  | 424                | 381             | 428           | 3              | 8                     | 328            | 43                    | 227           | 38                    |
| Endocrinologia   | 187                  | 268                | 192             | 305           | 2              | 6                     | 18             | 30                    | 191           | 30                    |
| Gine-Obstetricia | 2.815                | 1.084              | 656             | 1.540         | 6              | 2                     | 972            | 1.621                 | 743           | 125                   |
| Hematologia      | 279                  | 91                 | 58              | 170           | 2              | 2                     | 23             | 40                    | 50            | 44                    |
| Med. Interna     | 189                  | 52                 | 34              | 122           | 13             | 10                    | 19             | 35                    | 25            | 34                    |
| Nefrologia       | 156                  | 29                 | 28              | 93            | 0              | 4                     | 12             | 26                    | 23            | 17                    |
| Neurocirurgia    | 46                   | 10                 | 17              | 29            | 0              | 1                     | 4              | 15                    | 11            | 18                    |
| Neurologia       | 472                  | 226                | 136             | 379           | 6              | 6                     | 39             | 104                   | 108           | 129                   |
| Oftalmologia     | 604                  | 196                | 155             | 330           | 11             | 8                     | 1.828          | 192                   | 1.416         | 173                   |
| Oncologia        | 114                  | 43                 | 32              | 69            | 2              | 3                     | 19             | 27                    | 21            | 30                    |
| ORL              | 222                  | 122                | 98              | 1.149         | 3              | 5                     | 38             | 69                    | 767           | 72                    |
| Pediatría        | 380                  | 103                | 59              | 182           | 6              | 7                     | 59             | 45                    | 49            | 54                    |
| Pneumologia      | 185                  | 358                | 229             | 423           | 1              | 4                     | 15             | 34                    | 335           | 36                    |
| Psiquiatria      | 367                  | 158                | 102             | 212           | 16             | 21                    | 46             | 68                    | 63            | 65                    |
| Radioterapia     | 86                   | 26                 | 23              | 47            | 0              | 2                     | 10             | 14                    | 17            | 22                    |
| Rehabilitació    | 167                  | 88                 | 59              | 140           | 4              | 8                     | 42             | 33                    | 34            | 50                    |
| Reumatologia     | 217                  | 402                | 434             | 468           | 5              | 7                     | 35             | 42                    | 382           | 52                    |
| Urologia         | 349                  | 40                 | 41              | 81            | 6              | 5                     | 19             | 35                    | 19            | 37                    |
| Altres           | 53                   | 29                 | 11              | 36            | 2              | 2                     | 9              | 13                    | 6             | 12                    |
| <b>Total</b>     | <b>10.765</b>        | <b>8.928</b>       | <b>6.145</b>    | <b>11.819</b> | <b>140</b>     | <b>183</b>            | <b>4.525</b>   | <b>3.293</b>          | <b>7.463</b>  | <b>1.958</b>          |



## CENTRES PROVEÏDORS DE LA XARXA PÚBLICA

### Ciutat Vella.

| Centre   | Tipus <sup>1</sup>             | Adreça                       | Telèfon      |
|--|--------------------------------|------------------------------|--------------|
| <b>Centres hospitalaris</b>  |                                |                              |              |
| Hospital del Mar   | <i>Hospital general</i>        | Passeig Marítim, s/n         | 93 248 30 00 |
| Clínica Barceloneta  | <i>Sòcio-sanitari</i>          | Pescadors, 88                | 93 221 47 00 |
| Alberg Sant Joan de Déu  | <i>Sòcio-sanitari</i>          | Cardenal Casanyes, 8         | 93 301 27 93 |
| <b>Centres extrahospitalaris</b>   |                                |                              |              |
| <b>Atenció Primària</b>  |                                |                              |              |
| Barceloneta  | <i>EAP, RAE, PASSIR</i>        | Pg. Marítim, 25              | 93 221 37 83 |
| Casc Antic   | <i>EAP, RAE</i>                | Rec Comtal, 24               | 93 310 14 21 |
| Gòtic  | <i>EAP, RAE, PASSIR</i>        | Ptge. Pau, 1                 | 93 343 61 40 |
| Raval Sud  | <i>EAP, RAE, PASSIR</i>        | Av. Drassanes, 17-21         | 93 329 39 12 |
| Dr. Lluís Sayé   | <i>EAP, RAE, PASSIR</i>        | Torres i Amat, 8             | 93 301 25 32 |
| <b>Salut Mental</b>  |                                |                              |              |
| Ciutat Vella   | <i>CSMA</i>                    | Via Laietana, 19             | 93 319 63 04 |
| Ciutat Vella   | <i>CSMIJ</i>                   | Rec Comtal, 20               | 93 310 55 96 |
| <b>Atenció a les Drogodependències</b>   |                                |                              |              |
| Barceloneta  | <i>CAS</i>                     | Don Carles s/n               | 93 248 31 07 |
| Spott  | <i>CAS</i>                     | Sant Honorat, 5              | 93 402 28 80 |
| Centre pilot Creu Roja   | <i>CAS</i>                     | Junta de Comerç, 10          | 93 318 17 96 |
| CECAS (Càritas)  | <i>CAS</i>                     | Banyes Nous, 16              | 93 317 74 38 |
| Unitat drogodependències   | <i>Consumidors d'alcohol</i>   | Acàcies, 27-31               | 93 340 55 08 |
| Unitat de dispensació  | <i>Dispensació de Metadona</i> | Davant Portal Nou, s/n       | 93 315 18 63 |
| <b>Altres Centres Públics</b>  |                                |                              |              |
| Centre Peracamps   | <i>Urgències</i>               | Av. Drassanes, s/n           | 93 441 06 00 |
| Unitat de malalties importades   |                                | Av. Drassanes, 17-21         | 93 441 29 97 |
| Servei d'atenció immigrants estrangers/refugiats   |                                | Av. Paral·lel, 202           | 93 256 27 00 |
| Salut i Família  | <i>Atenció a l'estrangeria</i> | Via Laietana, 40 1er.2a.     | 93 268 24 53 |
| Unitat de dispensació de medicaments a estrangers  |                                | Av. Drassanes, 17-21         | 93 441 29 97 |
| Unitat de vacunes internacionals   |                                | Av. Drassanes, 17-21         | 93 441 29 97 |
| Unitat de malalties de transmissió sexual  |                                | Av. Drassanes, 17-21         | 93 441 46 12 |
| Malalties del tòrax. Unitat de tuberculosi   |                                | Av. Drassanes, 17-21         | 93 301 24 24 |
| <b>Centres públics no ubicats a la zona però que tenen assignada la població del districte</b> |                                |                              |              |
| Hospital Vall d'Hebron   | <i>URPI</i>                    | Pg. Vall d'Hebron, 119-129   | 93 489 31 49 |
| Hospital Sant Joan de Déu  | <i>Serveis de salut mental</i> | Av. Dr. Pujades, 42 S. Boi   | 93 640 63 50 |
| Centre de Psicoteràpia   | <i>Hospital de dia</i>         | Av. Mare de Deu del Coll, 20 | 93 418 91 93 |

1 EAP; Equip d'atenció primària. Correspon al centres de la xarxa reformada d'atenció primària.

2 RAE; Atenció Especialitzada Reordenada.

3 PASSIR; Programa Atenció a la Salut Sexual i Reproductiva.

CSM: Centre de salut mental.

CSMIJ: Centre de salut mental infantil i juvenil.

CAS: Centre d'atenció i seguiment.

URPI Unitat de referència en psiquiatria infantil i juvenil.

Font: Generalitat de Catalunya. Departament de Sanitat i Seguretat Social.  
Catàleg de Centres hospitalaris i extrahospitalaris.

## CENTRES PROVEÏDORS DE LA XARXA PÚBLICA

## Sant Martí.

| Centre   | Tipus <sup>1</sup>             | Adreça                    | Telèfon      |
|--|--------------------------------|---------------------------|--------------|
| <b>Centres hospitalaris</b>  |                                |                           |              |
| Centre Fòrum H. del Mar  | <i>Sòciosanitari</i>           | Llull, 410                | 93 254 13 13 |
| Centre Fòrum H. del Mar  | <i>Serveis de salut mental</i> | Llull, 410                | 93 254 13 13 |
| Hospital del Nen Déu   | <i>Sòciosanitari</i>           | Mallorca, 509             | 93 435 68 86 |
| <b>Centres extrahospitalaris</b>   |                                |                           |              |
| <b>Xarxa d'Atenció Primària</b>  |                                |                           |              |
| Vila Olímpica  | <i>EAP, RAE, PASSIR</i>        | Joan Miró, 17             | 93 221 37 85 |
| Ramon Turró  | <i>EAP, AE, PASSIR</i>         | Ramos Turró, 337-339      | 93 446 57 02 |
| Poble Nou  | <i>EAP, AE, PASSIR</i>         | Lope de Vega, 138         | 93 433 77 09 |
| Besòs  | <i>EAP, RAE, PASSIR</i>        | Alfons el Magnànim, 57    | 93 278 82 35 |
| Encants  | <i>EAP</i>                     | Passeig Maragall, 52-54   | 93 446 29 55 |
| Camp de l'Arpa   | <i>EAP</i>                     | Passeig Maragall, 52-54   | 94 446 29 52 |
| El Clot  | <i>EAP</i>                     | Biscaia, 305-309          | 93 303 73 11 |
| Sant Martí-Verneda Nord  | <i>EAP, AE, PASSIR</i>         | Plaça de la infància, s/n | 93 307 52 61 |
| La Pau   | <i>EAP, AE, PASSIR</i>         | Pere Vergés, 3            | 93 278 86 60 |
| Sant Martí-Verneda Sud   | <i>EAP, AE, PASSIR</i>         | Plaça de la infància, s/n | 93 307 08 12 |
| <b>Xarxa de Salut Mental</b>   |                                |                           |              |
| Centre Fòrum H. del Mar  | <i>Hospital de dia</i>         | Llull, 410                | 93 254 13 13 |
| Sant Martí Sud   | <i>CSMA</i>                    | Pg. Marítim, 25           | 93 248 31 80 |
| CSMIJ Sant Martí Nord  | <i>CSMIJ/CSMA</i>              | Concili de Trento, 25-1er | 93 303 73 50 |
| CSMIJ Sant Martí Sud   | <i>CSMIJ</i>                   | Ramon Turró, 337-339, 3aP | 93 446 57 06 |
| Centre de Dia Joia (Sant Martí)  | <i>Centre de dia</i>           | Aragó, 657, baixos        | 93 232 59 02 |
| <b>Altres Centres Públics</b>  |                                |                           |              |
| Infermeria del Centre Penitenciari de Dones  |                                | Dr. Trueta, 76-98         | 93 225 08 88 |
| <b>Centres públics no ubicats a la zona però que tenen assignada la població del districte</b> |                                |                           |              |
| Maragall   | <i>PASSIR</i>                  | Passeig Maragall, 52-54   | 93 446 29 52 |
| Centre de Psicoteràpia   | <i>Hospital de dia</i>         | Mare de Deu del Coll, 20  | 93 418 91 93 |
| Hospital Vall d'Hebron   | <i>URPI</i>                    | Pg. Vall d'Hebron, 119    | 93 489 31 49 |
| Garbivent  | <i>CAS</i>                     | Sagrera, 179              | 93 340 84 58 |

1 EAP; Equip d'atenció primària. Correspon al centres de la xarxa reformada d'atenció primària.

2 RAE; Atenció Especialitzada Reordenada.

3 AE; Atenció Especialitzada centralitzada per a tots els EAP.

4 PASSIR; Programa Atenció a la Salut Sexual i Reproductiva.

CSM: Centre de salut mental.

CSMIJ: Centre de salut mental infantil i juvenil.

CAS: Centre d'atenció i seguiment.

URPI Unitat de referència en psiquiatria infantil i juvenil.

Font: Generalitat de Catalunya. Departament de Sanitat i Seguretat Social.  
Catàleg de Centres hospitalaris i extrahospitalaris.



**C S B** Consorci Sanitari de Barcelona



IMAS  
Institut Municipal  
d'Assistència Sanitària

Amb la col·laboració de:



Agència  
de Salut Pública