

INFORMACIÓ ESTADÍSTICA

**Mercat
Central
del Peix**

2011

mb
mercabarna

PRESENTACIÓ

L'anuari que presentem és la 19^a edició, on any rere any recollim les dades estadístiques més rellevants de l'activitat d'aquest Mercat Central del Peix. Dades cada vegada més sol·licitades ja que s'ha convertit en un referent sectorial.

Hem enriquit la informació amb un gràfic de barres afegit en l'apartat de Total Mercat i en els grups Total Fresc i Total Congelat. Aquesta gràfica representa l'evolució interanual, en aquest cas 2002-2011.

En l'apartat Total Mercat, s'han afegit dos estudis consistents en:

1. Variacions segons intervals de preus 2010-2011 (Gràfica).

Obeeix a un estudi (base 100) on es reflecteixen els productes que pugen o baixen de cotització segons intervals de preus. La gràfica revela dos tipus de productes: els que es cotitzen a menys de 7 €/kg i els que sobrepassen aquest valor. El 2011 els productes que s'han cotitzat a menys de 7 €/kg són 63.139 Tn (76%) amb un preu mitjà de 3,88 €/kg davant els 3,72 €/kg de l'any passat, el que representa un increment mitjà del 4,30%. Els productes que s'han cotitzat a més de 7 €/kg són 19.404 Tn (24%) amb un preu mitjà de 13,18 €/kg davant dels 13,29 €/kg de l'any anterior, el que significa un descens del preu mitjà de 0,82%.

2. Evolució del tonatge comercialitzat segons el dia de la setmana (2005-2011).

Destaca l'increment de vendes dels dimarts, passant del 22,2% al 26,0% i la disminució de vendes dels dissabtes, del 18,1% al 14,7%.

A fi d'anar acomodant el llibre d'estadística a la realitat del Mercat, aquest any hem afegit informació sobre el Sonso fresc, el filet de Perca congelada i el Llagostí cuit i salat en atmosfera modificada.

Com ja és habitual, ens posem a disposició de tots els usuaris per aclarir qualsevol dubte. Podeu contactar amb nosaltres a través del correu electrònic martinez@mercabarna.cat.

PRESENTACIÓN

El anuario que presentamos es la 19ª edición, dónde año tras año recogemos los datos estadísticos más relevantes de la actividad de este Mercado Central del Pescado. Datos cada vez más solicitados ya que se ha convertido en un referente sectorial.

Hemos enriquecido la información con un gráfico de barras añadido en el apartado de Total Mercado y en los grupos Total Fresco y Total Congelado. Dicha gráfica representa la evolución interanual, en este caso 2002-2011.

En el apartado Total Mercado, se han añadido dos estudios consistentes en:

1. Variaciones según intervalos de precios 2010-2011 (Gráfica).

Obedece a un estudio (base 100) donde se reflejan los productos que suben o bajan de cotización según intervalos de precios. La gráfica desvela dos tipos de productos: los que se cotizan a menos de 7 €/kg y los que sobrepasan este valor. En el 2011 los productos que se han cotizado a menos de 7 €/kg son 63.139 Tn (76%) con un precio medio de 3,88 €/kg frente a los 3,72 €/kg del pasado año, lo que representa un incremento medio del 4,30%. Los productos que se han cotizado a más de 7 €/kg son 19.404 Tn (24%) con un precio medio de 13,18 €/kg frente a los 13,29 €/kg del año anterior, lo que significa un descenso del precio medio de 0,82%.

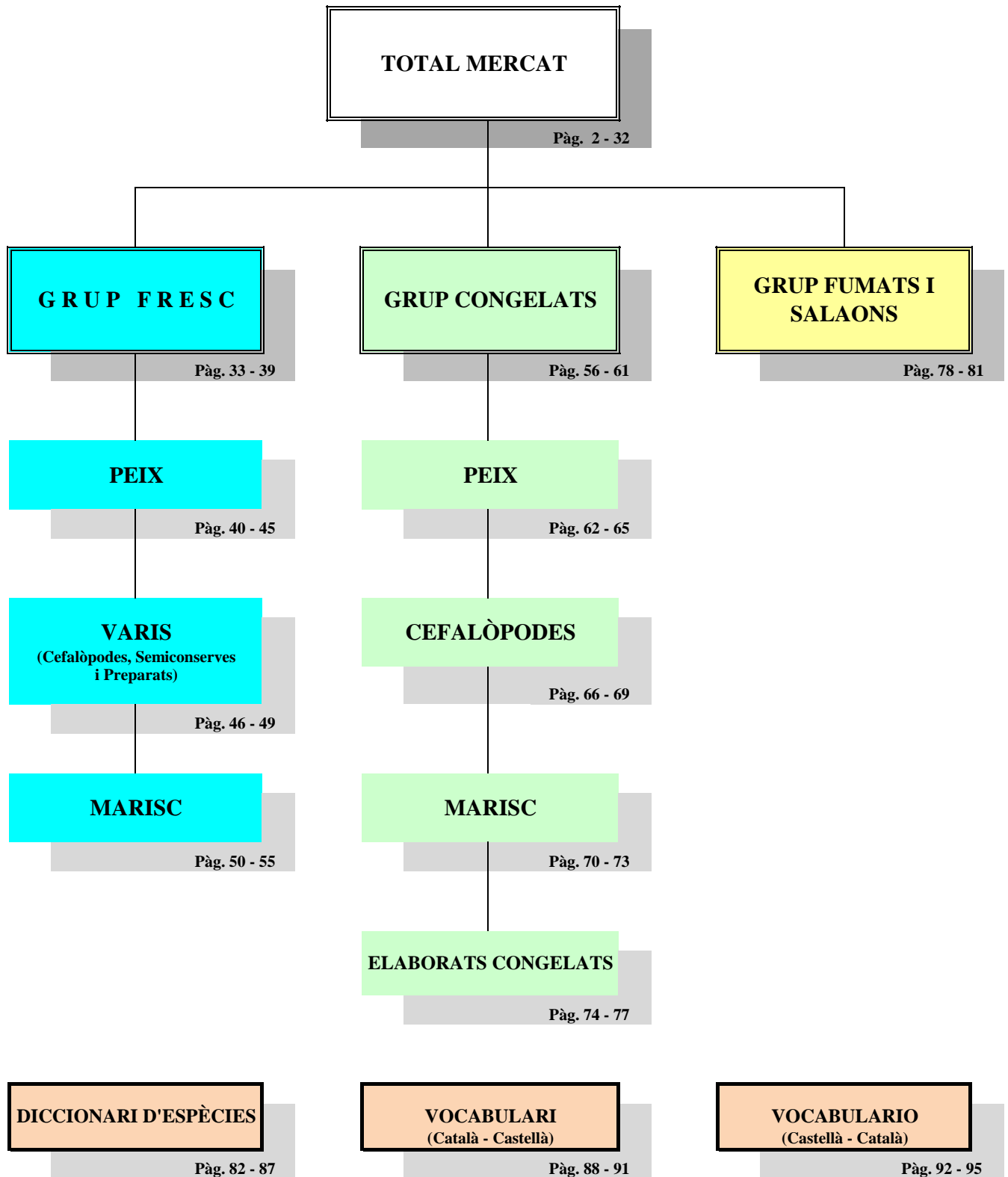
2. Evolución del tonelaje comercializado según el día de la semana (2005-2011)

Destaca el incremento de ventas de los martes, pasando del 22,2% al 26,0% y la disminución de ventas de los sábados, pasando del 18,1% al 14,7%.

Con el fin de ir acomodando el libro de estadística a la realidad del Mercado, este año se ha añadido información sobre el Sonso fresco, el filete de Perca congelada y el Langostino cocido y salado en atmósfera modificada.

Como ya es habitual, nos ponemos a disposición de todos los usuarios para aclarar cualquier duda. Pueden contactar con nosotros a través del correo electrónico martinez@mercabarna.cat.

ESQUEMA GENERAL



TOTAL MERCAT

TOTAL MERCAT

	Pàg.
EMPRESES	
Relació Empreses - Lloc de venda	4
Relació Lloc de venda - Empreses	5
ANUAL	
Resum anual 2010 - 2011 per grups i famílies.....	6
Tones i Preus anuals 2002 - 2011 (Gràfic).....	7
MENSUAL	
Tones i Preus mensuals 2011 (Gràfic 1).....	8
Preus diaris dels 252 dies de Mercat 2011 (Gràfic 2).....	8
Evolució mensual Tones 2010 - 2011 (Gràfic 1).....	9
Evolució mensual Preus 2010 - 2011 (Gràfic 2).....	9
ESTUDIS	
Variacions segons intervals de preus 2010 - 2011 (Gràfic).....	10
Dies de la setmana. Tonatge per dia 2005 i 2011 (Gràfic-Pastís).....	11
Evolució del tonatge segons dies de la setmana 2005 - 2011 (Gràfic).....	12
PRODUCTES	
Evolució de Tones i Preus per grups de productes 2001 - 2011.....	13
Evolució de Tones i Preus per productes 2001 - 2011.....	15

RELACIÓ EMPRESES - LLOCS DE VENDA

Lloc núm.	Nom Empresa	Lloc núm.	Nom Empresa
A		M	
57 - 58	ACEMLO BARCELONA, S.L.	78	MADIR I FILLS, S.A.- Peixos
17 - 18	AIXA E HIJOS, S.A.- Consignaciones	11 - 12	MAGURU WORD, S.L.
55	ALSINA - FRANCÉS, S.L.- Peixos	16	MANET IMPORT, S.L.
42	ALTAMAR, S.A.- Congelados	5 - 6 - 7	MAPESCA, S.A.
51	ANNAPAU 2001, S.L.	72 - 73	MARESMAR, S.L.
71	ARMADORES Y EXPORT.DE PESCADO, S.A.- Asociación	31	MARTÍ GÓMEZ ASSOCIATS, S.L.
8	AROFISH, S.L.	74	MÉDICIS, S.A.- Miguel
B		66 - 67	MEDITERRÁNEA, S.L.- Consignaciones
53	B.C.N. BARCELONA COMERÇ I NEG. DE PEIXOS, S.L.	15	MORAY FISH INTERNATIONAL, S.A.
49 - 64	BARRUFET, S.A.	43 - 44	MORFISA, S.A.- Mariscos
76	BONAPESCA, S.A.	O	
23 - 24	BONVEHÍ, S.A.- Consignaciones	45 - 46	ORTEFISH, S.L.
9	BORRULL, S.A.- Consignaciones	70	OTABARNA, S.A.
C		P	
19	CALADERO SEA FOOD, S.L.	65	PASAPESCA, S.A.
20	CAPDEVILA, S.A.- Antonio	56	PEIXESCOT, S.L.
32	CONGEFISH IMPORT, S.A.	50	PI MANSERGAS ALCARRAZ, S.A.
D		38 - 39	PUEYO, S.A.- Xavier
52	DEL MAR, S.A.- Consignaciones	R	
F		41	REQUENI, S.A.- Consignaciones García
10	FABRÉ TERSOL, S.L.- Hijos de Jaime	1 - 2 - 3 - 4 - 77	ROQUETA E HIJOS, S.A.- Juan
29 - 30	FALCÓ, S.A.- Consignaciones	S	
21	FLAMARICH, S.L.	40	SARDANET, S.L.
13 - 14	FREIREMAR, S.A.	33 - 34 - 35	SERAFÍ I FILLS, S.A.
79 - 80	FRIME, S.A.	T	
G		60	TAPIA, S.A.- José María
61 - 62 - 63	GARCIMAR, S.A.	47 - 48	TEMIR, S.A.- Pescados
J		36 - 37	TORNÉ, S.A.- Pepito
28	JAPOFISH, S.A.	V	
K		25 - 26	VIDELA CONSIGNACIONES, S.A.
27	MENDIPESKA, S.L. - Mayorista de pescados, mariscos y derivados	22 - 54	VISIEDO CONSIGNACIONES, S.A.
L		X	
59	LAUMAR, S.L.- Mariscos	75	XAMPENY, S.R.L.- Jerónimo
68 - 69	LESEMAR, S.A.		

RELACIÓ LLOCS DE VENDA - EMPRESES

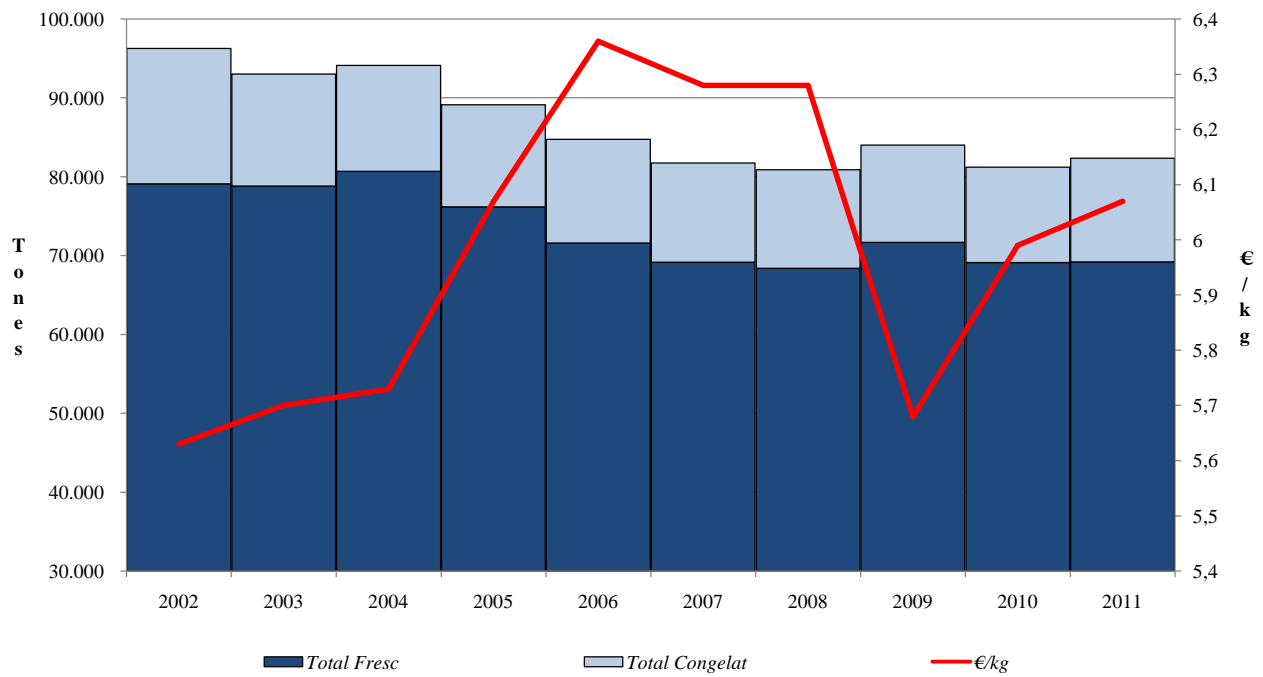
Lloc núm. Nom Empresa	Lloc núm. Nom Empresa
1 JUAN ROQUETA E HIJOS, S.A.	40 SARDANET, S.L.
2 JUAN ROQUETA E HIJOS, S.A.	41 CONSIGNACIONES GARCÍA & REQUENI, S.A.
3 JUAN ROQUETA E HIJOS, S.A.	42 CONGELADOS ALTAMAR, S.A.
4 JUAN ROQUETA E HIJOS, S.A.	43 MARISCOS MORFISA, S.A.
5 MAPESCA, S.A.	44 MARISCOS MORFISA, S.A.
6 MAPESCA, S.A.	45 ORTEFISH, S.L.
7 MAPESCA, S.A.	46 ORTEFISH, S.L.
8 AROFISH, S.L.	47 PESCADOS TEMIR, S.A.
9 CONSIGNACIONES BORRULL, S.A.	48 PESCADOS TEMIR, S.A.
10 HIJOS DE JAIME FABRE TERSOL, S.L.	49 BARRUFET, S.A.
11 MAGURU WORLD, S.L.	50 PI MANSERGAS ALCARRAZ, S.A.
12 MAGURU WORLD, S.L.	51 ANNAPAU 2001, S.L.
13 FREIREMAR, S.A.	52 CONSIGNACIONES DEL MAR, S.A.
14 FREIREMAR, S.A.	53 BARCELONA COMERÇ I NEGOCIACIÓ DE PEIXOS, S.L.
15 MORAY FISH INTERNATIONAL, S.A.	54 VISIEDO CONSIGNACIONES, S.A.
16 MANET IMPORT, S.L.	55 MIGUEL MÉDICIS, S.A. (Fins el 30-06-2011)
17 CONSIG.AIXA E HIJOS, S.A.	55 PEIXOS ALSINA-FRANCÉS, S.L. (A partir del 1-07-2011)
18 CONSIG.AIXA E HIJOS, S.A.	56 PEIXESCOT, S.L.
19 CALADERO SEA FOOD, S.L.	57 ACEMLO BARCELONA, S.L.
20 ANTONIO CAPDEVILA, S.A.	58 ACEMLO BARCELONA, S.L.
21 FLAMARICH, S.L.	59 MARISCOS LAUMAR, S.L.
22 VISIEDO CONSIGNACIONES, S.A.	60 JOSÉ MARÍA TAPIA, S.A.
23 BONVEHÍ CONSIGNACIONES, S.A.	61 GARCIMAR, S.A.
24 BONVEHÍ CONSIGNACIONES, S.A.	62 GARCIMAR, S.A.
25 VIDELA CONSIGNACIONES, S.A.	63 GARCIMAR, S.A.
26 VIDELA CONSIGNACIONES, S.A.	64 BARRUFET, S.A.
27 KRUSTAGROUP, S.A. (Fins el 17-05-2011)	65 PASAPESCA, S.A.
27 MENDIPESKA, S.L. (A partir del 18-05-2011)	66 CONSIGNACIONES MEDITERRÁNEA, S.L.
28 JAPOFISH, S.A.	67 CONSIGNACIONES MEDITERRÁNEA, S.L.
29 CONSIGNACIONES FALCÓ, S.A.	68 LESEMAR, S.A.
30 CONSIGNACIONES FALCÓ, S.A.	69 LESEMAR, S.A.
31 MARTÍ GÓMEZ ASSOCIATS, S.L.	70 OTABARNA, S.A.
32 SERAFÍ I FILLS, S.A. (Fins el 24-02-2011)	71 ASOC.ARMADORES Y EXPORT.DE PESCADO, S.A.
32 CONGEFISH IMPORT, S.A. (A partir del 25-02-2011)	72 MARESMAR, S.L.
33 SERAFÍ I FILLS, S.A.	73 MARESMAR, S.L.
34 SERAFÍ I FILLS, S.A.	74 MIGUEL MÉDICIS, S.A. (Fins el 30-06-2011)
35 SERAFÍ I FILLS, S.A.	75 JERÓNIMO XAMPENY, S.R.L.
36 PEPITO TORNÉ, S.A.	76 BONAPESCA, S.A.
37 PEPITO TORNÉ, S.A.	77 JUAN ROQUETA E HIJOS, S.A.
38 COSTA - PLETT TRADE, S.A. (Fins el 22-09-2011)	78 PEIXOS MADIR I FILLS, S.A.
38 XAVIER PUEYO, S.A. (A partir del 23-09-2011)	79 FRIME, S.A.
39 XAVIER PUEYO, S.A.	80 FRIME, S.A.

Resum anual per grups i famílies

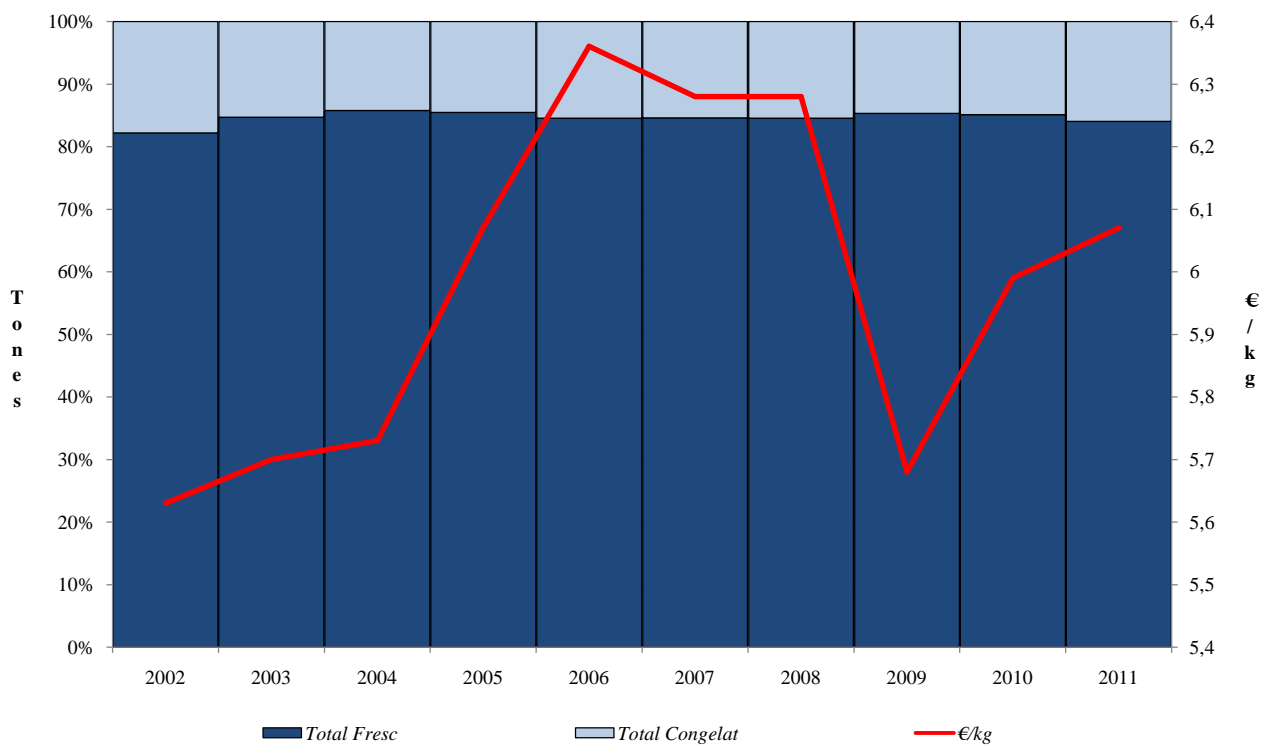
Tones comercialitzades i preus mitjans

Grup	Tones			Preu mitjà			Import milers €		
	2010	2011	DIF %	2010	2011	DIF %	2010	2011	DIF %
Gàdids	11.267	11.786	4,61	4,22	4,00	-5,21	47.547	47.144	-0,85
Pleuronectiformes	3.384	3.444	1,77	9,43	9,66	2,44	31.914	33.269	4,25
Espàrids	2.867	2.684	-6,38	6,11	6,82	11,62	17.517	18.305	4,50
Salmònids	3.715	4.550	22,49	5,77	5,04	-12,65	21.433	22.932	6,99
Lòfids	5.657	5.656	-0,02	13,06	12,87	-1,45	73.881	72.793	-1,47
Altres peixos	3.136	3.192	1,77	6,95	7,03	1,15	21.797	22.440	2,95
Peix blanc selecte	30.026	31.312	4,28	7,13	6,92	-2,95	214.085	216.679	1,21
Gàdids	1.495	1.409	-5,78	1,90	1,91	0,53	2.840	2.691	-5,25
Pleuronectiformes	85	74	-12,28	3,16	3,33	5,38	268	246	-8,14
Espàrids	37	49	33,91	0,49	0,43	-12,24	18	21	16,47
Salmònids	341	290	-14,75	2,60	2,78	6,92	885	806	-8,94
Altres peixos	436	426	-2,10	2,58	2,52	-2,33	1.124	1.074	-4,47
Peix blanc popular	2.393	2.249	-6,01	2,14	2,15	0,47	5.121	4.835	-5,57
Escòmbrids	3.592	3.440	-4,23	8,64	9,17	6,13	31.033	31.545	1,65
Altres peixos	6.678	6.927	3,73	2,53	2,54	0,40	16.896	17.595	4,14
Peix blau	10.270	10.367	0,95	4,67	4,74	1,50	47.961	49.140	2,46
TOTAL PEIX FRESC	42.689	43.928	2,90	6,26	6,16	-1,60	267.232	270.596	1,26
Cefalòpodes	3.256	3.073	-5,60	6,71	7,34	9,39	21.846	22.556	3,25
Semiconserves	3.289	3.072	-6,58	5,18	5,68	9,65	17.036	17.449	2,42
Preparats	1.601	1.153	-28,00	5,56	6,29	13,13	8.902	7.252	-18,53
Elaborats	38	37	-4,09	12,88	16,27	26,32	492	602	22,44
TOTAL VARIS FRESC	8.184	7.335	-10,37	5,90	6,52	10,51	48.285	47.824	-0,95
Crustacis	2.299	2.196	-4,46	16,41	15,63	-4,75	37.724	34.323	-9,01
Mol·luscs	15.946	15.750	-1,23	2,86	3,03	5,94	45.606	47.723	4,64
TOTAL MARISC FRESC	18.245	17.946	-1,64	4,57	4,58	0,22	83.380	82.193	-1,42
TOTAL FRESC	69.118	69.210	0,13	5,77	5,79	0,35	398.809	400.726	0,48
Gàdids	928	967	4,20	3,93	4,37	11,20	3.648	4.226	15,85
Pleuronectiformes	516	506	-2,03	5,15	5,81	12,82	2.658	2.940	10,61
Salmònids	41	28	-30,13	3,76	4,54	20,74	153	127	-16,73
Lòfids	458	542	18,37	6,52	6,81	4,45	2.986	3.691	23,61
Altres peixos	753	841	11,76	5,43	4,74	-12,71	4.086	3.986	-2,44
TOTAL PEIX CONGELAT	2.695	2.884	7,01	5,02	5,19	3,39	13.531	14.968	10,62
TOTAL CEFALÒPODES	3.991	4.377	9,68	4,71	5,41	14,86	18.797	23.680	25,98
Crustacis	3.978	4.336	9,00	11,32	11,50	1,59	45.033	49.864	10,73
Mol·luscs	113	157	38,43	3,86	3,87	0,26	438	608	38,79
TOTAL MARISC CONGELAT	4.092	4.493	9,81	11,12	11,24	1,08	45.498	50.501	11,00
Precuinats	420	584	39,07	3,81	3,96	3,94	1.600	2.313	44,53
Cuinats	902	821	-9,02	7,97	7,94	-0,38	7.188	6.519	-9,31
TOTAL ELABORATS CONGELATS	1.322	1.405	6,26	6,65	6,28	-5,56	8.791	8.823	0,37
TOTAL CONGELAT	12.100	13.159	8,76	7,16	7,44	3,91	86.633	97.903	13,01
FUMATS I SALAONS	167	174	3,75	11,40	11,13	-2,37	1.909	1.937	1,45
TOTAL MERCAT	81.385	82.543	1,42	5,99	6,07	1,34	487.495	501.036	2,78

Tonatge total del Mercat i preu en €/kg



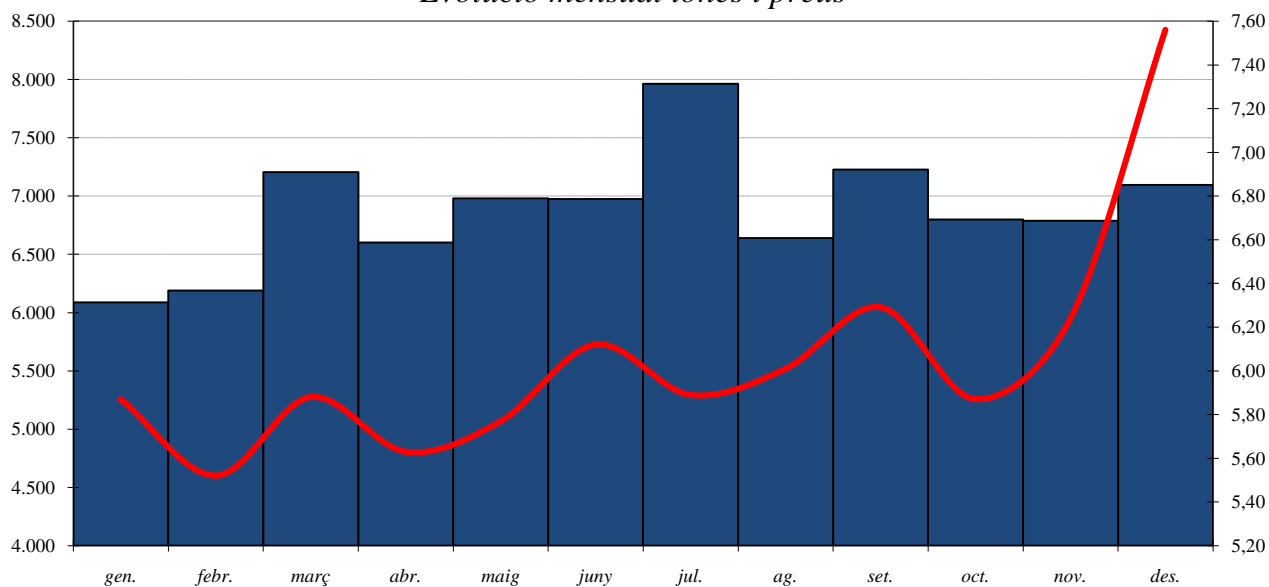
Tonatge total (base 100) del Mercat i preu en €/kg



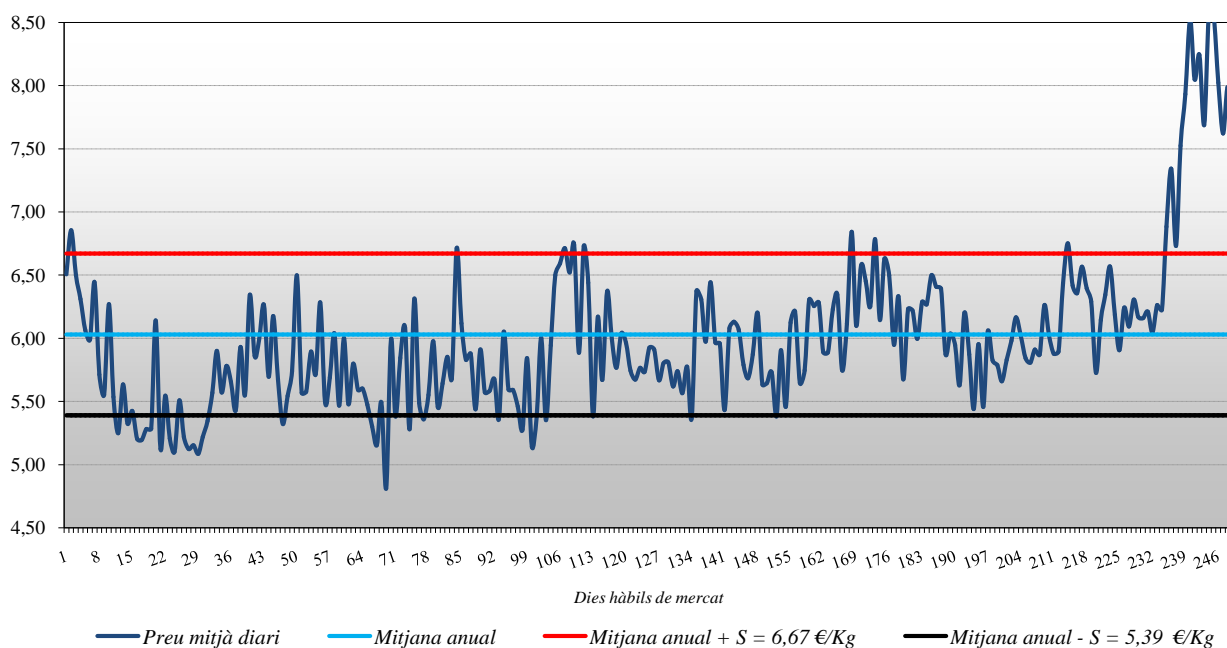
EVOLUCIÓ TONES I PREUS 2011

	gen.	febr.	març	abr.	maig	juny	jul.	ag.	set.	oct.	nov.	des.	Total
Tn-11	6.087	6.189	7.206	6.602	6.980	6.973	7.962	6.639	7.227	6.798	6.786	7.095	82.543
€/kg	5,87	5,52	5,88	5,63	5,77	6,12	5,89	6,01	6,29	5,87	6,24	7,56	6,07

Evolució mensual tones i preus



Preus diaris



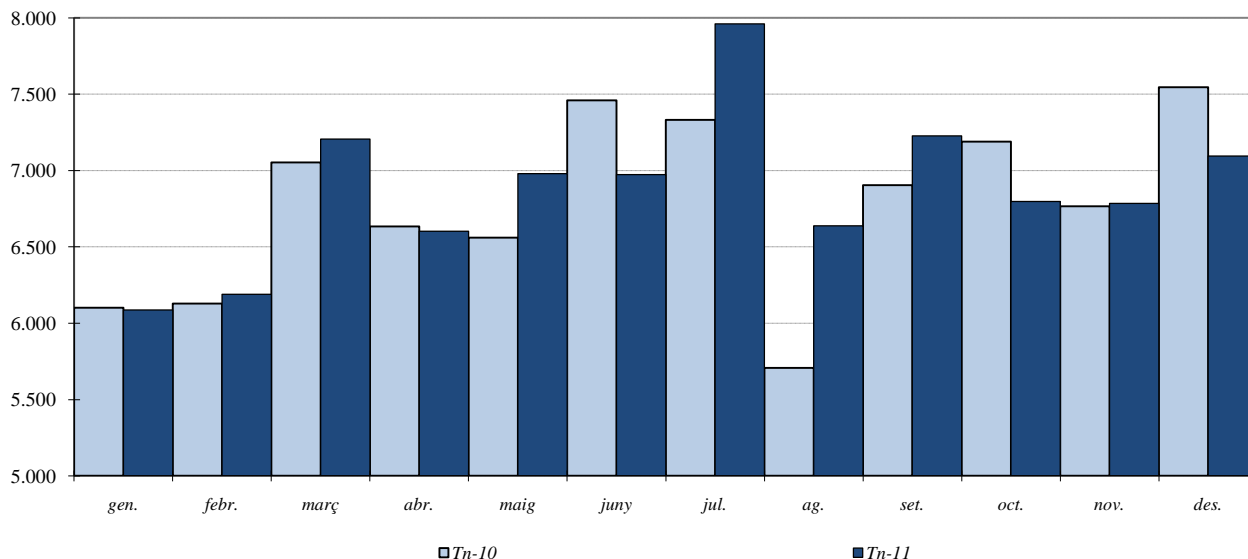
S = Desviació típica

S / Preu mitjà anual = 10,61 %

EVOLUCIÓ TONES I PREUS 2010-11

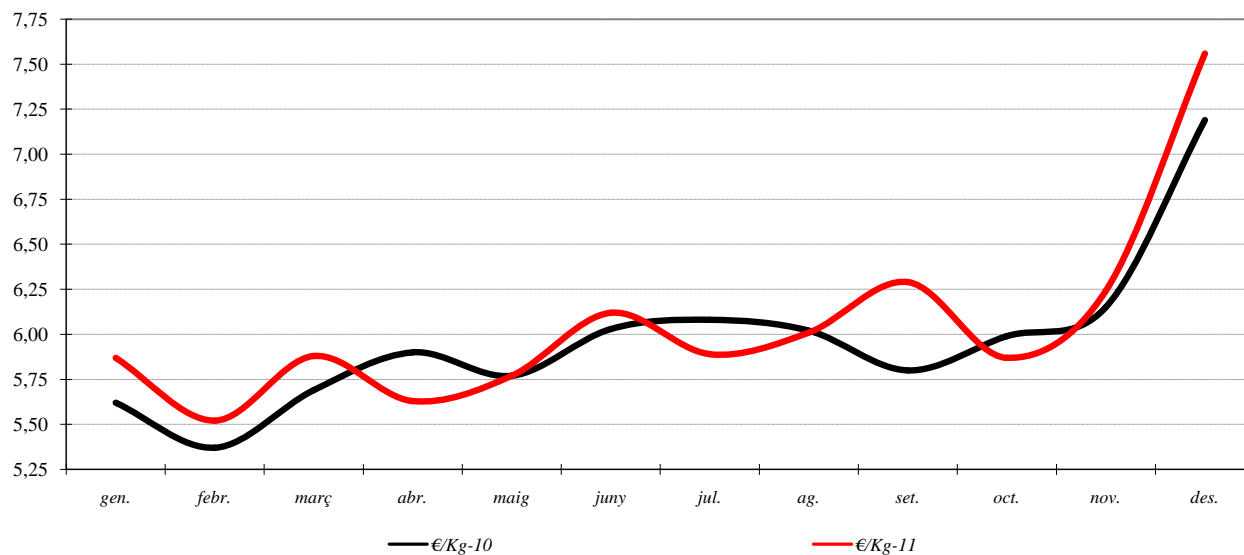
	gen.	febr.	març	abr.	maig	juny	jul.	ag.	set.	oct.	nov.	des.	Total
Tn-10	6.102	6.128	7.054	6.633	6.561	7.460	7.331	5.708	6.905	7.190	6.766	7.546	81.385
Tn-11	6.087	6.189	7.206	6.602	6.980	6.973	7.962	6.639	7.227	6.798	6.786	7.095	82.543

Evolució mensual tones

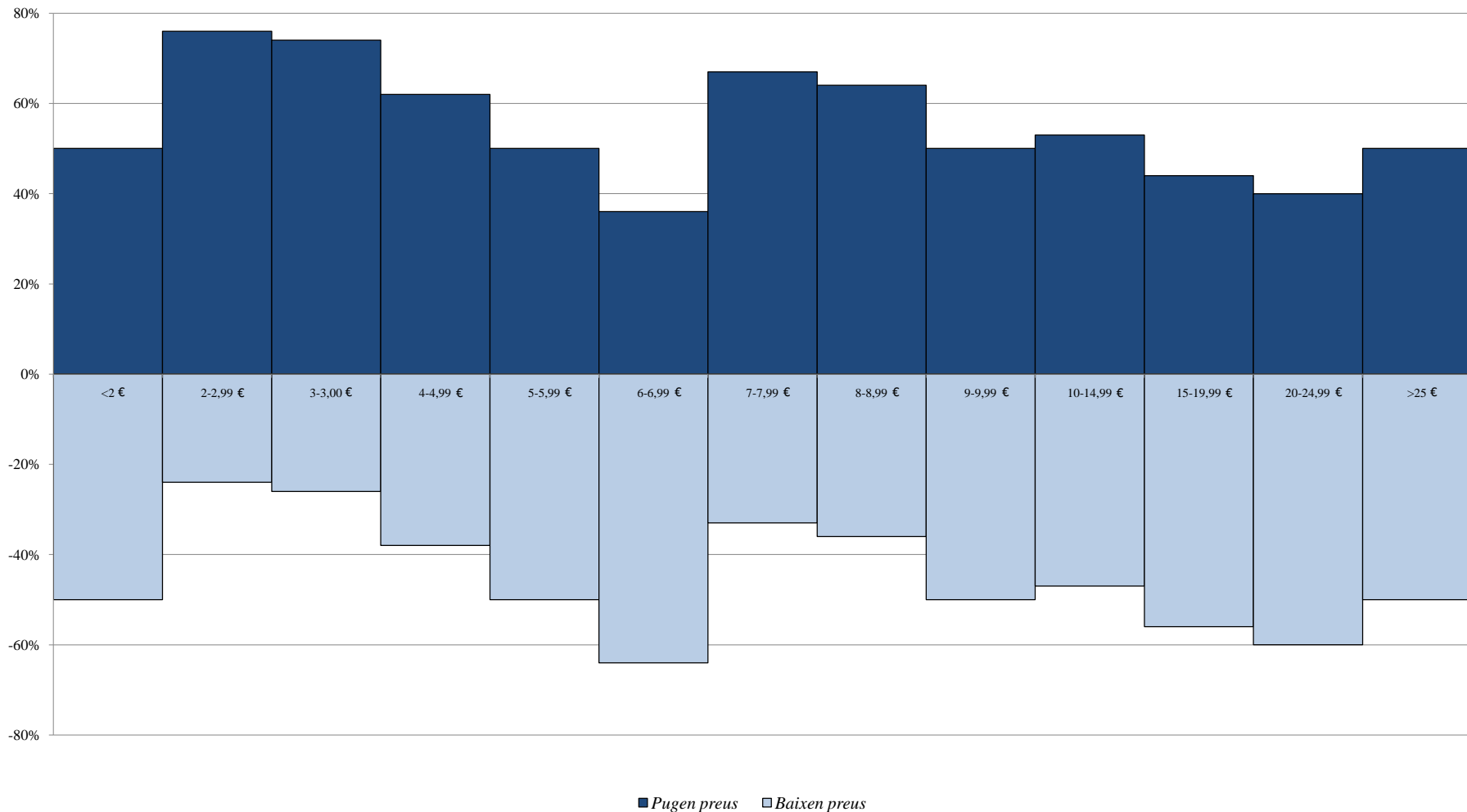


	gen.	febr.	març	abr.	maig	juny	jul.	ag.	set.	oct.	nov.	des.	Total
€/Kg-10	5,62	5,37	5,69	5,90	5,77	6,03	6,08	6,02	5,80	5,99	6,15	7,19	5,99
€/Kg-11	5,87	5,52	5,88	5,63	5,77	6,12	5,89	6,01	6,29	5,87	6,24	7,56	6,07

Evolució mensual preus



Variacions segons intervals de preus 2010-2011



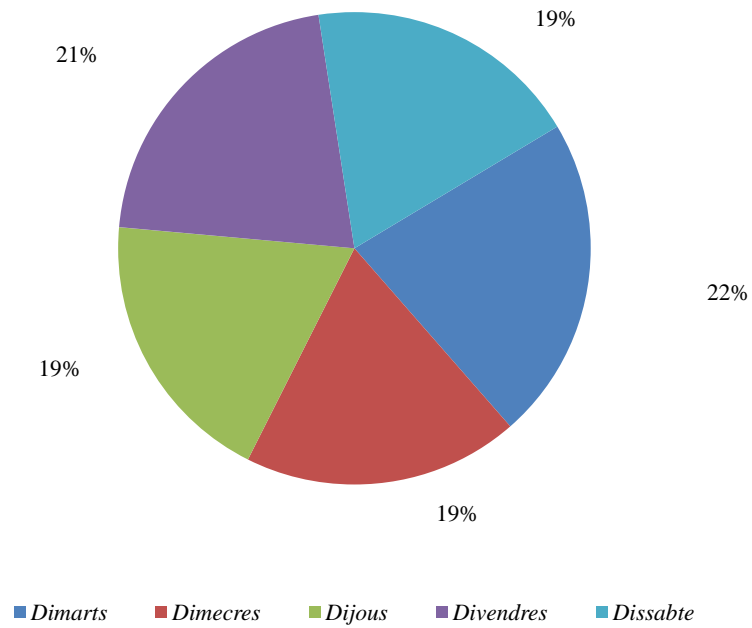
PUGEN PREU ELS PRODUCTES BARATS I BAIXEN ELS CARS

La gràfica obeeix a un estudi (base 100) on es reflecteixen els productes que puguen o baixen la cotització segons intervals de preus. La gràfica revela dos tipus de productes, és a dir, els que es cotitzen menys de 7 €/kg i els que sobrepassen aquest valor.

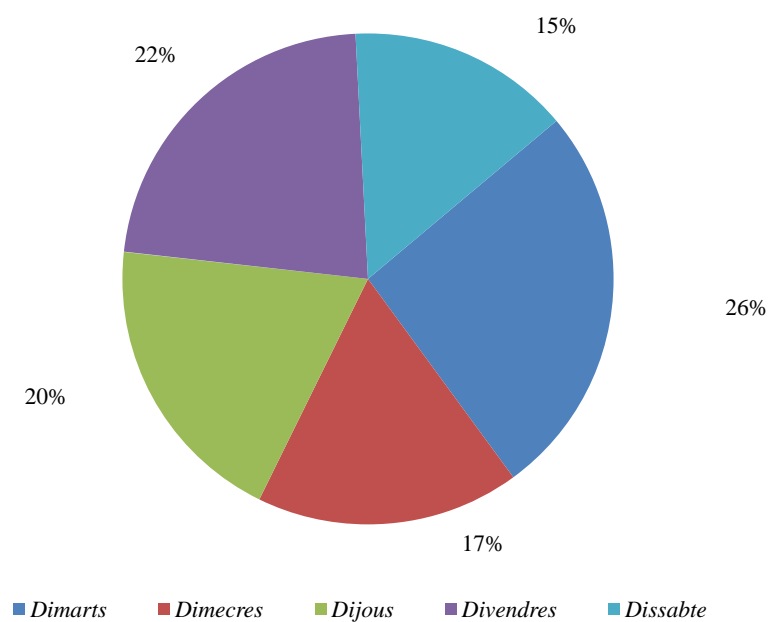
En el 2011 els productes que s'han cotitzat a menys de 7 €/kg són 63.139 Tn (76%) amb un preu mitjà de 3,88 €/kg davant els 3,72 €/kg de l'any passat, el que representa un increment mitjà del 4,3%

Els productes que s'han cotitzat a més de 7 €/kg són 19.404 Tn (24%) amb un preu mitjà de 13,18 €/kg vers els dels 13,29 €/kg de l'any passat, el que representa un descens del preu mitjà de 0,82%

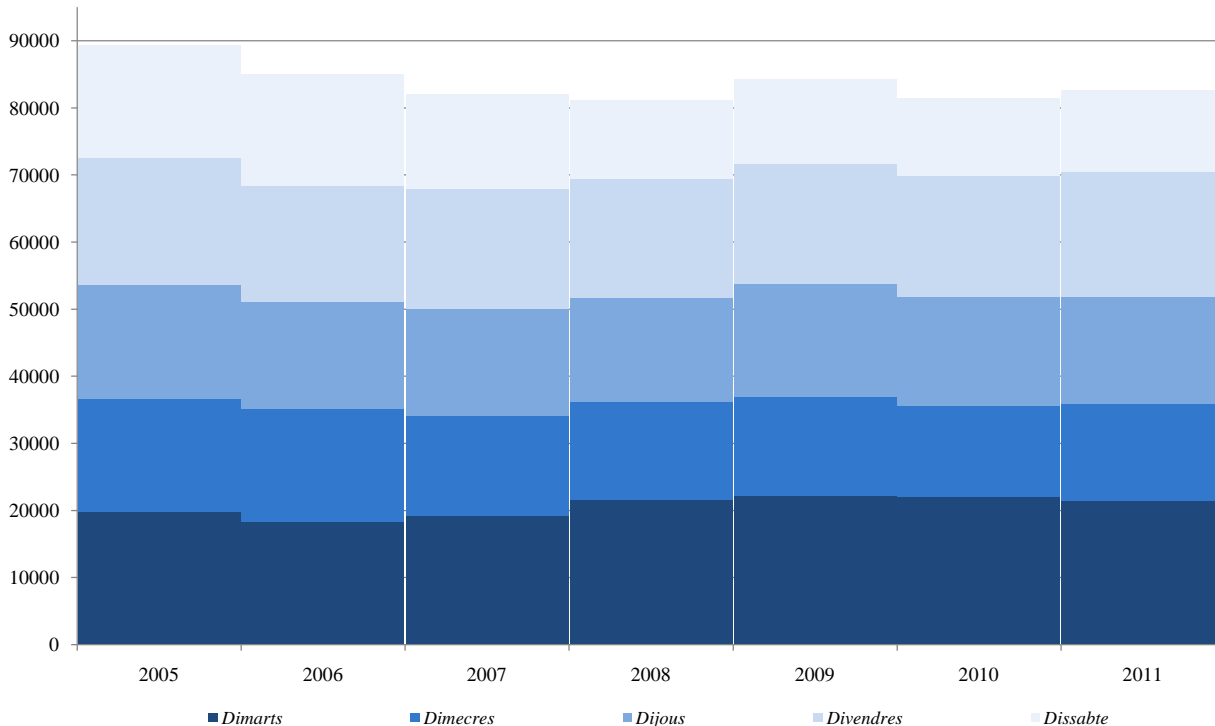
Tones Total Mercat 2005



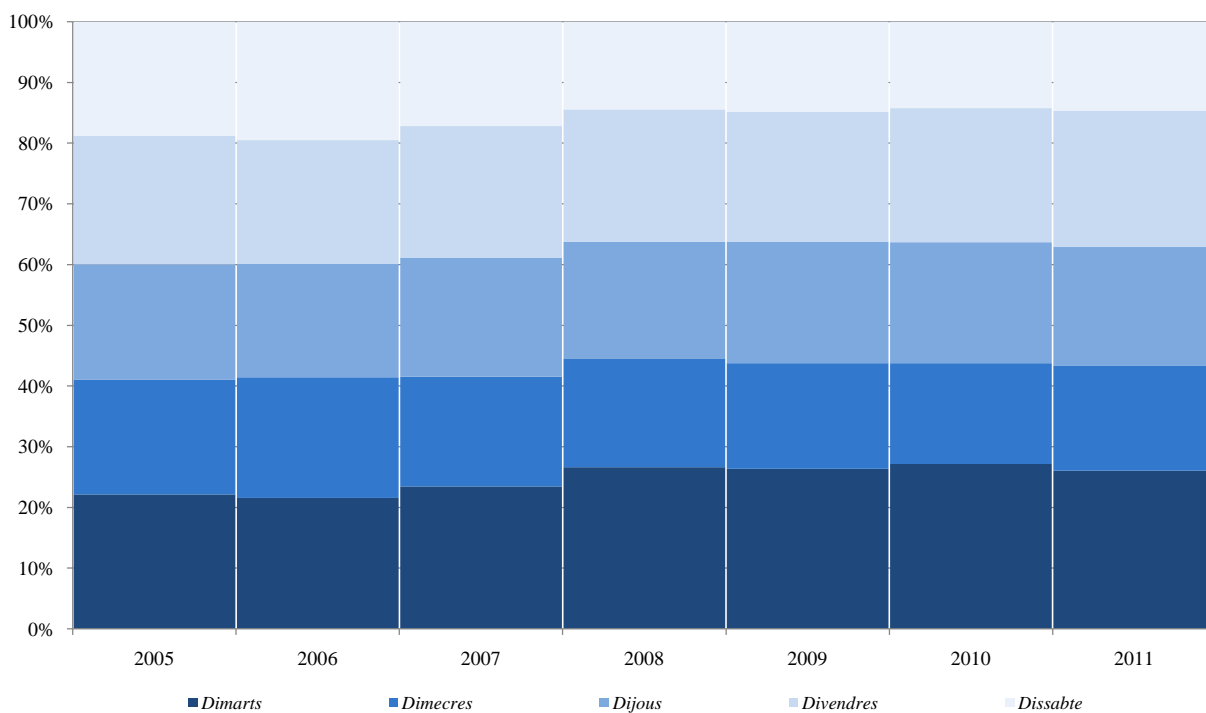
Tones Total Mercat 2011



Evolució del tonatge segons dia de la setmana



Evolució del tonatge (base 100) segons dia de la setmana



Destaca l'increment de vendes els dimarts passant del 22,2% al 26,0% i la disminució de vendes dels dissabtes, passant del 18,1% al 14,7%

Històric de tones i preus per grups, subgrups i famílies (2001-2011)

DENOMINACIÓ		2001	2002	2003	2004	2005	2006	2007	2008	2009	2010	2011
Peix Blanc Selecte	Tn	32.568	31.419	31.713	32.564	29.916	27.529	27.305	28.507	30.561	30.026	31.312
	€/kg	7,39	7,41	7,07	7,17	7,56	8,16	7,92	7,54	7,03	7,13	6,92
Peix Blanc Popular	Tn	6.076	4.387	4.131	4.151	3.939	3.555	3.121	2.788	2.583	2.393	2.249
	€/kg	1,87	1,84	1,92	1,74	1,80	1,84	2,07	2,21	1,95	2,14	2,15
Peix Blau	Tn	15.830	15.095	13.508	13.200	12.990	12.794	11.754	11.365	11.572	10.270	10.367
	€/kg	2,28	2,52	2,63	2,86	3,19	3,35	3,57	4,45	4,21	4,67	4,74
TOTAL PEIX FRESC	Tn	54.473	50.902	49.352	49.915	46.844	43.877	42.180	42.660	44.715	42.689	43.928
	€/kg	5,29	5,48	5,43	5,58	5,86	6,25	6,28	6,37	6,01	6,26	6,16
Cefalòpodes	Tn	3.824	3.135	3.579	4.036	3.768	3.498	3.375	2.894	3.060	3.256	3.073
	€/kg	4,64	5,01	5,07	5,43	5,83	6,37	6,31	6,41	6,73	6,71	7,34
Semiconserves	Tn	2.047	2.911	3.092	3.546	3.635	3.159	2.870	3.023	5	3.289	3.072
	€/kg	4,69	4,63	4,68	4,14	3,94	4,65	4,94	4,96	4,58	5,18	5,68
Preparats	Tn	113	1.799	1.539	2.136	2.150	1.956	1.834	1.896	1.755	1.601	1.153
	€/kg	5,81	6,47	4,36	4,90	5,38	5,83	5,19	5,87	5,49	5,56	6,29
Elaborats	-	-	-	-	-	-	-	-	-	25	38	37
	-	-	-	-	-	-	-	-	-	13,36	12,88	16,27
TOTAL VARIS FRESC	Tn	5.985	7.846	8.210	9.717	9.553	8.613	8.079	7.812	8.294	8.184	7.335
	€/kg	4,68	5,21	4,97	4,84	5,01	5,62	5,57	5,72	5,59	5,90	6,52
Crustacis	Tn	2.756	2.358	2.710	2.763	2.929	2.712	2.235	2.192	2.229	2.299	2.196
	€/kg	15,77	16,34	16,57	17,74	17,77	18,28	19,01	18,39	16,41	16,41	15,63
Mol·luscs	Tn	18.856	18.025	18.555	18.317	16.873	16.426	16.665	15.736	16.464	15.946	15.750
	€/kg	2,44	3,26	3,03	3,05	2,96	3,11	3,07	3,10	2,64	2,86	3,03
TOTAL MARISC FRESC	Tn	21.612	20.384	21.265	21.080	19.801	19.138	18.900	17.929	18.694	18.245	17.946
	€/kg	4,14	4,77	4,76	4,97	5,16	5,26	4,96	4,97	4,27	4,57	4,58
TOTAL FRESC	Tn	82.070	79.131	78.827	80.712	76.198	71.628	69.159	68.401	71.703	69.118	69.210
	€/kg	4,94	5,27	5,20	5,33	5,57	5,91	5,83	5,93	5,51	5,77	5,79

Històric de tones i preus per grups, subgrups i famílies (2001-2011)

DENOMINACIÓ		2001	2002	2003	2004	2005	2006	2007	2008	2009	2010	2011
TOTAL PEIX CONGELAT	Tn	3.225	3.246	3.099	3.132	3.359	3.127	2.935	2.720	2.652	2.695	2.884
	€/kg	5,38	4,90	4,90	4,93	5,39	5,61	6,10	5,91	5,32	5,02	5,19
CEFALÒPODES	Tn	6.866	6.722	4.744	4.346	4.125	4.389	4.192	4.111	4.121	3.991	4.377
	€/kg	4,23	5,08	5,51	5,25	4,87	4,56	5,31	4,90	4,12	4,71	5,41
TOTAL MARISC CONGELAT	Tn	5.334	5.047	4.529	4.304	4.014	4.200	4.160	4.340	4.210	4.092	4.493
	€/kg	11,49	11,92	14,55	13,96	16,92	16,20	14,16	12,97	9,79	11,12	11,24
Precuinats	Tn	703	836	689	484	444	426	359	365	422	420	584
	€/kg	3,09	2,99	3,32	3,20	3,29	3,37	3,04	3,44	3,78	3,81	3,96
Cuinats	Tn	1.082	1.310	1.168	1.152	1.003	977	948	952	925	902	821
	€/kg	9,21	8,64	8,74	7,44	7,53	8,17	8,43	7,64	7,80	7,97	7,94
TOTAL ELABORATS CONGELATS	Tn	1.785	2.146	1.857	1.635	1.447	1.403	1.307	1.316	1.347	1.322	1.405
	€/kg	6,80	6,44	6,73	6,19	6,23	6,71	6,95	6,48	6,54	6,65	6,28
TOTAL CONGELATS	Tn	17.210	17.162	14.228	13.418	12.946	13.119	12.593	12.487	12.330	12.100	13.159
	€/kg	6,96	7,23	8,41	8,08	8,89	8,77	8,59	8,09	6,58	7,16	7,44
TOTAL VARIS (Fumats i Salaons)	Tn	195	219	249	208	259	205	266	280	212	167	174
	€/kg	10,45	11,09	11,01	10,80	10,68	10,56	11,60	12,14	11,94	11,40	11,13
TOTAL MERCAT	Tn	99.475	96.512	93.304	94.338	89.403	84.952	82.018	81.168	84.245	81.385	82.543
	€/kg	5,30	5,63	5,70	5,73	6,07	6,36	6,28	6,28	5,68	5,99	6,07

Històric de productes comercialitzats - Tones i Preus - (2001-2011)

<i>Denominació Espècies</i>	<i>Presentació</i>		2001	2002	2003	2004	2005	2006	2007	2008	2009	2010	2011
Abadeig	Fresc	Tn	61	76	83	79	84	74	79	49	50	52	37
		€/kg	3,26	3,23	3,01	3,55	4,14	4,18	4,78	5,44	5,46	4,94	5,91
Albacora / bacora / bonítol del nord	Fresc	Tn	121	90	123	97	127	167	129	131	144	199	256
		€/kg	5,15	5,77	5,97	4,51	4,14	3,71	4,07	5,02	5,13	5,70	5,35
Anelles de calamar	Congelat	Tn	257	219	181	200	214	220	229	221	215	224	231
		€/kg	2,58	2,82	2,80	3,10	3,58	3,33	2,33	1,90	2,45	3,38	4,05
Angula	Congelat	Tn	3	3	3	1	1	1	2	3	3	2	1
		€/kg	263,90	239,75	251,15	339,82	406,94	377,02	396,66	386,92	394,35	389,52	390,89
Angula cuïta	Congelat	Tn	0	2	5	1	0	0	2	0	1	1	0
		€/kg	291,15	286,06	275,35	391,09	525,91	498,72	471,01	523,58	497,06	533,15	527,84
Bacallà congelat	Congelat	Tn	137	160	170	224	252	284	319	281	290	294	332
		€/kg	4,65	4,80	5,00	4,49	4,49	4,66	5,54	5,49	4,27	4,22	4,37
Bacallà croquetes	Congelat	Tn	31	101	59	60	64	59	43	35	28	20	12
		€/kg	1,73	1,85	3,24	2,48	2,83	2,59	2,18	2,37	2,36	2,20	2,24
Bacallà de cultiu	Fresc	Tn						90	47	90	144	144	136
		€/kg						3,00	4,11	4,19	3,62	3,79	4,20
Bacallà filet	Fresc	Tn	113	98	65	76	38	22	12	40	29	13	20
		€/kg	5,81	5,79	5,48	5,57	6,93	7,56	7,88	7,59	6,06	7,57	6,00
Bacallà salat	Salaons	Tn	141	160	161	137	185	143	176	162	151	126	139
		€/kg	10,42	10,70	10,67	10,59	10,20	10,07	11,53	12,50	11,93	10,62	10,44
Bacallà salvatge	Fresc	Tn	434	475	535	560	514	372	260	295	351	299	252
		€/kg	3,82	3,94	3,94	3,74	4,15	4,60	5,05	5,10	4,37	4,35	4,68
Bacora / albacora / bonítol del nord	Fresc	Tn	121	90	123	97	127	167	129	131	144	199	256
		€/kg	5,15	5,77	5,97	4,51	4,14	3,71	4,07	5,02	5,13	5,70	5,35
Bastonets de marisc / sticks	Congelat	Tn	236	213	155	174	165	154	165	142	144	130	140
		€/kg	2,69	2,62	2,54	2,17	2,04	1,88	1,88	2,23	3,03	3,05	1,86

TOTAL MERCAT

Històric de productes comercialitzats - Tones i Preus - (2001-2011)

Denominació Espècies	Presentació		2001	2002	2003	2004	2005	2006	2007	2008	2009	2010	2011
<i>Berberecho / escopinya de gallet / copinya</i>	Fresc	Tn	277	391	365	406	362	393	393	421	466	485	449
		€/kg	3,81	4,13	4,02	4,62	5,16	5,87	6,52	6,85	5,00	4,83	4,38
<i>Berberecho / escopinya de gallet / copinya</i>	Congelat	Tn	12	11	3	0	0	4	1	1	1	1	1
		€/kg	3,01	2,83	2,16	2,46	3,47	3,60	3,60	3,93	4,50	4,73	5,00
Besuc de cultiu	Fresc	Tn						5	3	6	18	7	9
		€/kg						7,33	6,98	11,01	6,74	7,02	7,78
Besuc salvatge	Fresc	Tn	161	111	98	110	94	79	78	72	79	59	58
		€/kg	16,27	16,63	17,66	14,62	15,20	20,27	20,24	19,29	17,06	18,22	17,55
<i>Bígaro / cargolí negre</i>	Fresc	Tn	46	53	30	25	24	18	21	32	30	23	13
		€/kg	3,86	4,70	5,18	5,39	6,03	7,15	7,02	6,61	6,57	5,61	5,50
Biret / lluernà (1 + 2)	Fresc	Tn									137	170	183
		€/kg									2,45	2,90	2,56
Biret / lluernà > 500 grs (1)	Fresc	Tn									11	17	16
		€/kg									13,82	14,69	14,46
Biret / lluernà < 500 grs des de 2009 (2)	Fresc	Tn	165	150	184	158	179	189	147	119	126	153	167
		€/kg	2,45	2,40	3,35	3,53	2,32	2,33	2,74	2,59	1,50	1,61	1,42
Bocaditos / medallons / delícies	Congelat	Tn	70	92	86	30	8	8	1	1	9	19	72
		€/kg	3,08	3,36	3,38	3,35	2,27	2,80	2,85	2,75	2,94	3,29	3,73
Boga	Fresc	Tn	55	87	33	27	21	10	12	22	25	37	49
		€/kg	0,58	0,58	0,49	0,56	0,62	0,69	0,65	0,70	0,65	0,49	0,43
Bonítol del nord / <i>albacora</i> / <i>bacora</i>	Fresc	Tn	121	90	123	97	127	167	129	131	144	199	256
		€/kg	5,15	5,77	5,97	4,51	4,14	3,71	4,07	5,02	5,13	5,70	5,35
Bonítol del sud	Fresc	Tn	122	151	141	114	78	53	90	77	111	116	103
		€/kg	4,75	4,24	4,03	4,90	5,43	4,75	4,59	5,50	5,75	4,50	4,16
Boques / cossos	Congelat	Tn	329	290	338	226	188	194	202	250	246	216	224
		€/kg	19,52	19,01	23,37	20,54	26,62	33,83	31,30	26,21	17,29	17,12	19,03

TOTAL MERCAT

Històric de productes comercialitzats - Tones i Preus - (2001-2011)

Denominació Espècies	Presentació		2001	2002	2003	2004	2005	2006	2007	2008	2009	2010	2011
Bou de mar	Fresc	Tn	242	178	150	183	240	236	243	211	242	232	191
		€/kg	4,85	5,33	5,60	5,04	5,27	5,63	5,88	5,64	4,84	4,87	4,62
Bou de mar cuit	Elaborat	Tn									1	0	0
		€/kg									8,15	6,69	5,39
Breca / pagell	Fresc	Tn	142	122	92	106	93	86	81	69	80	81	127
		€/kg	6,51	7,19	9,18	8,96	7,37	6,10	6,35	6,78	6,28	6,76	5,16
Bruixa	Fresc	Tn	1.681	1.290	1.424	1.379	1.045	942	988	1.006	1.329	1.353	1.305
		€/kg	4,79	5,22	5,33	5,82	6,44	6,71	6,70	6,40	5,22	5,32	6,00
Burret	Fresc	Tn	92	86	70	79	70	70	83	80	80	58	58
		€/kg	2,28	2,34	2,45	2,61	2,56	2,57	3,24	3,12	3,61	3,38	2,90
Cabra de mar cuita	Elaborat	Tn									6	1	0
		€/kg									6,45	6,26	8,75
Cabra de mar / centollo	Fresc	Tn	180	142	91	150	153	149	127	116	116	112	77
		€/kg	5,16	5,81	5,55	5,70	6,03	5,84	6,05	6,14	5,65	6,35	7,30
Calamar	Fresc	Tn	644	637	794	868	819	724	711	724	956	1.052	863
		€/kg	7,97	8,28	8,45	10,85	10,80	11,63	11,43	10,74	9,67	9,30	9,98
Calamar anelles	Congelat	Tn	257	219	181	200	214	220	229	221	215	224	231
		€/kg	2,58	2,82	2,80	3,10	3,58	3,33	2,33	1,90	2,45	3,38	4,05
Calamar boston	Congelat	Tn	565	667	172	148	136	123	135	80	113	117	118
		€/kg	4,23	4,10	4,31	4,16	3,72	3,37	3,58	3,72	3,68	3,92	4,07
Calamar californià	Congelat	Tn	276	304	115	140	102	63	72	93	75	19	41
		€/kg	1,78	1,64	2,29	2,40	2,43	2,34	2,04	1,99	2,38	2,32	2,28
Calamar descongelat i refrigerat	Semiconserva	Tn		464	477	563	470	360	287	298	317	379	498
		€/kg		4,92	4,88	4,50	4,85	5,07	5,88	6,14	5,11	5,49	5,46
Calamar indi	Congelat	Tn	888	907	822	855	824	837	830	834	692	512	545
		€/kg	2,72	3,14	3,54	2,80	2,84	3,03	3,29	3,35	2,33	2,70	3,06

TOTAL MERCAT

En cursiva, hem inclòs alguns productes en castellà i d'altres que, tot i no ser aquest el seu nom correcte, és així com el coneixen els usuaris del Mercat.

Històric de productes comercialitzats - Tones i Preus - (2001-2011)

<i>Denominació Espècies</i>	<i>Presentació</i>		2001	2002	2003	2004	2005	2006	2007	2008	2009	2010	2011
Calamar nacional	Congelat	Tn	1.533	1.747	887	660	631	731	534	432	513	498	582
		€/kg	<i>6,80</i>	<i>8,27</i>	<i>11,07</i>	<i>11,98</i>	<i>10,42</i>	<i>7,93</i>	<i>13,53</i>	<i>11,01</i>	<i>7,15</i>	<i>8,31</i>	<i>9,04</i>
Calamar patagònic 4-3-2 i 1	Congelat	Tn	282	237	296	210	285	230	183	227	184	231	280
		€/kg	<i>2,61</i>	<i>2,06</i>	<i>2,88</i>	<i>3,33</i>	<i>3,59</i>	<i>3,35</i>	<i>3,52</i>	<i>2,91</i>	<i>2,94</i>	<i>2,84</i>	<i>3,25</i>
Calamar patagònic 5 i 6 / calamarsó / xipiró	Congelat	Tn	238	199	156	182	128	141	142	129	192	151	139
		€/kg	<i>1,31</i>	<i>1,44</i>	<i>2,38</i>	<i>2,78</i>	<i>3,01</i>	<i>2,25</i>	<i>1,97</i>	<i>2,09</i>	<i>2,07</i>	<i>2,19</i>	<i>2,34</i>
Calamar romana	Congelat	Tn	183	190	170	150	154	152	136	153	310	175	211
		€/kg	<i>2,84</i>	<i>2,91</i>	<i>3,59</i>	<i>3,88</i>	<i>4,17</i>	<i>4,40</i>	<i>3,67</i>	<i>4,38</i>	<i>4,67</i>	<i>4,67</i>	<i>5,63</i>
Calamar xinès	Congelat	Tn	259	180	188	139	111	133	245	181	83	63	148
		€/kg	<i>3,87</i>	<i>4,24</i>	<i>4,03</i>	<i>3,87</i>	<i>4,15</i>	<i>3,98</i>	<i>4,27</i>	<i>4,04</i>	<i>3,96</i>	<i>4,41</i>	<i>4,86</i>
Calamarsó / calamar patagònic 5 i 6 / xipiró	Congelat	Tn	238	199	156	182	128	141	142	129	192	151	139
		€/kg	<i>1,31</i>	<i>1,44</i>	<i>2,38</i>	<i>2,78</i>	<i>3,01</i>	<i>2,25</i>	<i>1,97</i>	<i>2,09</i>	<i>2,07</i>	<i>2,19</i>	<i>2,34</i>
Calamarsó / xipiró	Fresc	Tn	128	127	101	133	111	111	89	60	49	58	81
		€/kg	<i>18,00</i>	<i>19,75</i>	<i>24,26</i>	<i>21,81</i>	<i>22,15</i>	<i>23,99</i>	<i>31,55</i>	<i>20,05</i>	<i>24,27</i>	<i>25,71</i>	<i>24,28</i>
Canana / tub de calamar / pota	Congelat	Tn	183	170	154	183	176	200	224	264	194	295	315
		€/kg	<i>2,88</i>	<i>2,92</i>	<i>2,50</i>	<i>3,70</i>	<i>3,85</i>	<i>3,76</i>	<i>2,33</i>	<i>2,10</i>	<i>2,97</i>	<i>4,45</i>	<i>4,96</i>
Cañadilla / Cargolí punxenc	Fresc	Tn	350	397	425	484	384	317	408	340	304	304	321
		€/kg	<i>5,35</i>	<i>5,48</i>	<i>5,34</i>	<i>5,01</i>	<i>5,24</i>	<i>5,15</i>	<i>4,99</i>	<i>5,68</i>	<i>5,26</i>	<i>4,96</i>	<i>4,38</i>
Carabinero / gambot	Congelat	Tn	145	126	100	73	50	53	84	89	62	91	82
		€/kg	<i>17,63</i>	<i>19,87</i>	<i>21,78</i>	<i>25,48</i>	<i>30,18</i>	<i>39,11</i>	<i>36,59</i>	<i>34,61</i>	<i>28,97</i>	<i>28,19</i>	<i>31,18</i>
Cargolí blanc	Fresc	Tn	119	108	99	99	99	87	66	39	36	46	74
		€/kg	<i>3,06</i>	<i>4,10</i>	<i>5,26</i>	<i>6,37</i>	<i>6,41</i>	<i>6,21</i>	<i>5,99</i>	<i>7,85</i>	<i>7,99</i>	<i>9,28</i>	<i>7,53</i>
Cargolí negre / bígaro	Fresc	Tn	46	53	30	25	24	18	21	32	30	23	13
		€/kg	<i>3,86</i>	<i>4,70</i>	<i>5,18</i>	<i>5,39</i>	<i>6,03</i>	<i>7,15</i>	<i>7,02</i>	<i>6,61</i>	<i>6,57</i>	<i>5,61</i>	<i>5,50</i>
Cargolí punxenc / cañadilla	Fresc	Tn	350	397	425	484	384	317	408	340	304	304	321
		€/kg	<i>5,35</i>	<i>5,48</i>	<i>5,34</i>	<i>5,01</i>	<i>5,24</i>	<i>5,15</i>	<i>4,99</i>	<i>5,68</i>	<i>5,26</i>	<i>4,96</i>	<i>4,38</i>

TOTAL MERCAT

En cursiva, hem inclòs alguns productes en castellà i d'altres que, tot i no ser aquest el seu nom correcte, és així com el coneixen els usuaris del Mercat.

Històric de productes comercialitzats - Tones i Preus - (2001-2011)

Denominació Espècies	Presentació		2001	2002	2003	2004	2005	2006	2007	2008	2009	2010	2011
Cassó	Fresc	Tn	254	158	104	92	69	80	75	58	34	48	53
		€/kg	5,07	5,59	5,91	6,09	6,68	6,68	6,88	6,34	6,74	6,65	6,36
Cassó rodanxes	Congelat	Tn	60	81	93	106	106	115	90	104	91	76	92
		€/kg	4,00	4,05	3,87	4,15	4,27	4,21	4,21	4,24	3,77	4,49	5,07
Cassó sencer	Congelat	Tn	353	386	346	275	258	222	202	170	183	169	181
		€/kg	3,85	3,63	3,63	3,89	4,40	4,15	4,64	3,84	3,04	4,60	5,44
Castanyola / palometà	Fresc	Tn	42	43	51	65	81	184	53	51	31	29	29
		€/kg	3,47	3,69	3,47	3,10	2,76	2,00	2,34	2,38	3,08	3,36	3,39
Centollo / cabra de mar	Fresc	Tn	180	142	91	150	153	149	127	116	116	112	77
		€/kg	5,16	5,81	5,55	5,70	6,03	5,84	6,05	6,14	5,65	6,35	7,30
Cloïssa de cultiu	Fresc	Tn	1.917	2.445	2.686	2.872	2.959	2.709	2.667	2.254	2.695	2.849	2.622
		€/kg	5,21	7,87	6,11	4,72	4,50	5,94	5,99	6,19	3,99	4,41	5,63
Cloïssa fina	Fresc	Tn	383	349	311	409	314	304	293	291	284	308	334
		€/kg	19,39	21,21	23,95	24,81	25,63	24,48	24,80	23,10	20,72	21,29	21,19
Congre	Fresc	Tn	174	149	161	196	196	165	145	117	118	127	114
		€/kg	2,41	2,03	1,85	1,75	2,13	2,25	2,45	2,65	3,07	3,34	3,71
Copinya / Berberecho / escopinya de gallet	Fresc	Tn	277	391	365	406	362	393	393	421	466	485	449
		€/kg	3,81	4,13	4,02	4,62	5,16	5,87	6,52	6,85	5,00	4,83	4,38
Copinya de gallet / copinya / berberecho	Congelat	Tn	12	11	3	0	0	4	1	1	1	1	1
		€/kg	3,01	2,83	2,16	2,46	3,47	3,60	3,60	3,93	4,50	4,73	5,00
Corball cultiu	Fresc	Tn					17	55	78	63	97	138	161
		€/kg					3,42	4,89	6,97	7,94	3,75	3,84	4,57
Corball salvatge	Fresc	Tn					9	37	34	24	21	26	53
		€/kg					4,62	4,95	7,24	8,42	7,81	8,05	7,80
Cossos / boques	Congelat	Tn	329	290	338	226	188	194	202	250	246	216	224
		€/kg	19,52	19,01	23,37	20,54	26,62	33,83	31,30	26,21	17,29	17,12	19,03

TOTAL MERCAT

Històric de productes comercialitzats - Tones i Preus - (2001-2011)

<i>Denominació Espècies</i>	<i>Presentació</i>		2001	2002	2003	2004	2005	2006	2007	2008	2009	2010	2011
Cranc de mar	Fresc	Tn	259	192	274	224	174	165	143	140	160	157	166
		€/kg	1,13	1,16	1,14	1,06	1,08	1,08	1,28	1,32	1,33	1,34	1,36
Cranc de riu	Fresc	Tn	61	69	54	53	38	30	29	20	17	17	66
		€/kg	3,45	3,58	3,27	3,17	3,38	3,36	3,29	3,38	3,50	3,68	3,83
Crestes / empanadilles	Congelat	Tn	55	67	41	24	32	28	20	22	27	36	50
		€/kg	1,63	2,02	1,89	1,66	1,67	1,80	1,53	1,79	2,49	2,28	2,01
Croquetes de bacallà	Congelat	Tn	31	101	59	60	64	59	43	35	28	20	12
		€/kg	1,73	1,85	3,24	2,48	2,83	2,59	2,18	2,37	2,36	2,20	2,24
Croquetes de lluç	Congelat	Tn	32	44	42	12	9	4	1	1	5	9	18
		€/kg	1,91	1,87	2,46	2,17	2,28	1,98	2,05	1,80	2,09	2,28	2,40
Cues de llagosta	Congelat	Tn	8	13	9	23	12	11	8	7	5	4	5
		€/kg	39,39	44,02	44,07	33,95	34,89	35,59	43,98	45,47	34,17	36,20	36,34
Cues de llagostí	Congelat	Tn	136	116	145	143	131	153	148	175	164	207	216
		€/kg	14,46	15,94	15,96	15,99	16,54	20,34	18,18	14,99	16,97	16,38	15,19
Cues pelades de gamba, gambeta i llagostí	Congelat	Tn	242	303	211	187	180	240	226	193	194	185	167
		€/kg	10,53	10,47	11,48	12,28	12,64	12,90	12,85	12,69	12,65	12,60	12,52
Cuixetes / muslitos	Congelat	Tn	246	246	211	144	106	103	91	90	87	92	126
		€/kg	3,77	3,79	3,61	3,13	3,01	2,97	2,79	2,86	2,96	3,02	2,95
Delícies / bocaditos / medallons	Congelat	Tn	70	92	86	30	8	8	1	1	9	19	72
		€/kg	3,08	3,36	3,38	3,35	2,27	2,80	2,85	2,75	2,94	3,29	3,73
Embotit de lluç / rap	Congelat	Tn	13	15	6	6	11	21	16	3	4	2	7
		€/kg	2,69	3,09	2,77	2,06	2,03	2,88	2,97	2,43	3,44	3,51	3,07
Empanadilles / crestes	Congelat	Tn	55	67	41	24	32	28	20	22	27	36	50
		€/kg	1,63	2,02	1,89	1,66	1,67	1,80	1,53	1,79	2,49	2,28	2,01
Escamarlà	Fresc	Tn	960	705	851	873	941	765	568	616	576	609	534
		€/kg	17,57	20,30	19,20	20,31	20,90	22,89	24,66	23,81	21,85	22,22	21,63

TOTAL MERCAT

Històric de productes comercialitzats - Tones i Preus - (2001-2011)

<i>Denominació Espècies</i>	<i>Presentació</i>		2001	2002	2003	2004	2005	2006	2007	2008	2009	2010	2011
Escamarlà congelat	Congelat	Tn	783	806	779	724	663	624	615	745	736	620	688
		€/kg	9,33	9,58	8,44	6,98	8,52	9,87	10,67	8,84	6,40	7,23	9,47
Escopinya de gallet / <i>berberecho</i> / copinya	Congelat	Tn	12	11	3	0	0	4	1	1	1	1	1
		€/kg	3,01	2,83	2,16	2,46	3,47	3,60	6,52	3,93	4,50	4,73	5,00
Escopinya de gallet / copinya / <i>berberecho</i>	Fresc	Tn	277	391	365	406	362	393	393	421	466	485	449
		€/kg	3,81	4,13	4,02	4,62	5,16	5,87	3,60	6,85	5,00	4,83	4,38
Escopinya gravada	Fresc	Tn	34	30	31	40	28	26	25	19	20	22	17
		€/kg	8,65	8,28	10,32	10,65	10,21	10,04	10,83	10,44	9,17	8,16	8,79
Espasa peix	Fresc	Tn	121	125	85	82	72	125	140	122	145	127	99
		€/kg	8,01	7,97	8,69	9,73	11,16	8,72	9,20	10,99	10,91	13,46	13,08
Espasa peix congelat	Congelat	Tn	4	9	3	12	33	27	25	25	28	33	49
		€/kg	6,48	5,22	5,90	5,49	6,62	7,04	6,43	6,64	7,52	9,25	8,11
Filet de bacallà	Fresc	Tn	113	98	65	76	38	22	12	40	30	13	20
		€/kg	5,81	5,79	5,48	5,57	6,93	7,56	7,88	7,59	6,06	7,57	6,00
Filet de halibut	Fresc	Tn									51	13	7
		€/kg									7,00	7,27	9,21
Filet de llenguado	Congelat	Tn	261	293	222	178	164	171	180	159	124	110	130
		€/kg	4,63	4,55	4,62	5,10	4,99	4,72	6,04	5,39	5,07	5,64	6,13
Filet de lluç	Congelat	Tn	381	294	257	187	227	222	242	146	158	145	151
		€/kg	3,56	3,13	3,58	3,09	2,99	3,37	4,12	4,15	3,31	3,58	3,81
Filet de panga	Fresc	Tn									611	498	110
		€/kg									3,39	3,22	3,38
Filet de panga congelat	Congelat	Tn									133	204	237
		€/kg									2,46	2,38	2,39
Filet de perca	Fresc	Tn		1.577	1.406	1.987	2.033	1.763	1.577	1.356	951	986	969
		€/kg		6,66	5,38	4,88	5,38	5,96	5,31	6,41	6,74	6,64	6,63

TOTAL MERCAT

Històric de productes comercialitzats - Tones i Preus - (2001-2011)

<i>Denominació Espècies</i>	<i>Presentació</i>		2001	2002	2003	2004	2005	2006	2007	2008	2009	2010	2011
Filet de salmó	Fresc	Tn		55	26	15	11	10	30	28	45	45	14
		€/kg		5,07	5,57	6,01	6,27	6,72	6,48	6,53	7,52	8,01	8,64
Filet de truita	Fresc	Tn		32	12	21	42	4	3	4	10	7	2
		€/kg		4,72	4,70	4,68	4,57	5,50	6,28	6,13	5,38	6,01	7,48
Fogonero	Fresc	Tn	22	23	24	49	14	12	14	12	15	10	3
		€/kg	1,78	1,70	1,74	1,48	1,91	2,22	2,41	2,87	2,52	2,47	3,20
Galera	Fresc	Tn	158	118	143	117	111	100	104	96	127	113	104
		€/kg	4,28	5,43	4,77	4,95	5,42	5,15	6,05	5,95	4,22	4,89	4,84
Gall de Sant Pere	Fresc	Tn									59	72	62
		€/kg									14,81	14,57	14,87
Gamba	Fresc	Tn	183	174	172	164	113	124	122	171	224	179	187
		€/kg	39,61	31,95	45,99	57,36	56,57	53,04	53,97	44,54	40,45	40,76	32,54
Gamba blanca	Congelat	Tn	564	607	504	428	414	390	403	386	377	370	399
		€/kg	6,30	5,70	5,80	5,79	6,76	7,53	6,25	5,92	5,84	8,93	7,07
Gamba cuïta i salada	Congelat	Tn	198	184	210	208	170	183	180	164	170	167	180
		€/kg	7,32	7,29	7,45	7,10	7,99	8,40	8,29	8,24	8,24	8,61	8,67
Gamba llagostinera	Congelat	Tn	1.406	1.249	915	909	659	791	914	913	942	893	964
		€/kg	8,88	8,84	12,51	11,13	18,94	12,16	7,19	8,52	6,42	7,68	6,34
Gamba vermella	Congelat	Tn	793	745	763	706	713	695	586	587	483	536	608
		€/kg	16,51	20,53	26,30	28,58	33,29	28,63	27,68	24,33	22,93	20,76	21,22
Gambeta	Congelat	Tn	144	143	133	121	103	134	137	149	157	187	205
		€/kg	3,85	3,25	3,27	3,22	3,27	5,19	4,31	3,23	3,06	3,30	6,71
Gambot / carabinero	Congelat	Tn	145	126	100	73	50	53	84	89	62	91	82
		€/kg	17,63	19,87	21,78	25,48	30,18	39,11	36,59	34,61	28,97	28,19	31,18
Halibut filet	Fresc	Tn									51	13	7
		€/kg									7,00	7,27	9,21

TOTAL MERCAT

Històric de productes comercialitzats - Tones i Preus - (2001-2011)

<i>Denominació Espècies</i>	<i>Presentació</i>		2001	2002	2003	2004	2005	2006	2007	2008	2009	2010	2011
Liba	Fresc	Tn	157	140	114	73	82	60	88	23	11	27	39
		€/kg	<i>1,85</i>	<i>1,89</i>	<i>2,09</i>	<i>2,06</i>	<i>2,02</i>	<i>1,61</i>	<i>1,70</i>	<i>2,27</i>	<i>2,04</i>	<i>2,18</i>	<i>2,12</i>
Llagosta cues	Congelat	Tn	8	13	9	23	12	11	8	7	5	4	5
		€/kg	<i>39,39</i>	<i>44,02</i>	<i>44,07</i>	<i>33,95</i>	<i>34,89</i>	<i>35,59</i>	<i>43,98</i>	<i>45,47</i>	<i>34,17</i>	<i>36,20</i>	<i>36,34</i>
Llagosta verda	Fresc	Tn	22	29	29	27	49	53	24	8	5	3	24
		€/kg	<i>30,96</i>	<i>32,63</i>	<i>31,28</i>	<i>29,11</i>	<i>27,94</i>	<i>26,89</i>	<i>24,12</i>	<i>24,09</i>	<i>23,55</i>	<i>22,68</i>	<i>24,33</i>
Llagosta verda congelada	Congelat	Tn	57	42	31	23	12	27	31	68	46	41	59
		€/kg	<i>21,32</i>	<i>20,81</i>	<i>19,62</i>	<i>16,43</i>	<i>14,77</i>	<i>15,50</i>	<i>18,10</i>	<i>17,30</i>	<i>13,09</i>	<i>12,72</i>	<i>14,59</i>
Llagosta vermella	Fresc	Tn	40	39	25	33	28	29	30	28	23	16	11
		€/kg	<i>70,82</i>	<i>67,76</i>	<i>67,21</i>	<i>76,02</i>	<i>86,06</i>	<i>85,02</i>	<i>90,11</i>	<i>80,34</i>	<i>68,63</i>	<i>80,18</i>	<i>68,75</i>
Llagosta vermella congelada	Congelat	Tn	18	19	12	19	26	29	31	25	16	20	31
		€/kg	<i>30,81</i>	<i>28,51</i>	<i>29,27</i>	<i>21,39</i>	<i>20,56</i>	<i>22,02</i>	<i>30,53</i>	<i>33,02</i>	<i>30,60</i>	<i>29,53</i>	<i>30,16</i>
Llagostí	Fresc	Tn	111	98	82	135	138	131	73	50	36	47	35
		€/kg	<i>22,81</i>	<i>22,61</i>	<i>24,81</i>	<i>22,16</i>	<i>20,92</i>	<i>23,03</i>	<i>22,39</i>	<i>23,08</i>	<i>23,15</i>	<i>23,06</i>	<i>21,89</i>
Llagostí envasat en atmosfera modificada	Elaborat	Tn											0
		€/kg											
Llagostí congelat (1 + 2)	Congelat	Tn	645	604	580	641	765	806	705	677	692	655	697
		€/kg	<i>16,00</i>	<i>15,68</i>	<i>17,16</i>	<i>16,61</i>	<i>15,96</i>	<i>18,05</i>	<i>16,34</i>	<i>13,73</i>	<i>7,73</i>	<i>11,10</i>	<i>10,88</i>
Llagostí cues	Congelat	Tn	136	116	145	143	131	153	148	175	164	207	216
		€/kg	<i>14,46</i>	<i>15,94</i>	<i>15,96</i>	<i>15,99</i>	<i>16,54</i>	<i>20,34</i>	<i>18,18</i>	<i>14,99</i>	<i>16,97</i>	<i>16,38</i>	<i>15,19</i>
Llagostí cuit i salat	Congelat	Tn	576	731	683	733	639	535	526	552	360	536	470
		€/kg	<i>9,39</i>	<i>7,53</i>	<i>6,43</i>	<i>5,87</i>	<i>5,63</i>	<i>5,64</i>	<i>5,28</i>	<i>5,31</i>	<i>5,04</i>	<i>5,02</i>	<i>5,44</i>
Llagostí sudamericà (1)	Congelat	Tn										157	236
		€/kg										<i>6,26</i>	<i>5,73</i>
Llagostí tunisia i altres (2)	Congelat	Tn										498	461
		€/kg										<i>12,62</i>	<i>13,52</i>

TOTAL MERCAT

En cursiva, hem inclòs alguns productes en castellà i d'altres que, tot i no ser aquest el seu nom correcte, és així com el coneixen els usuaris del Mercat.

Històric de productes comercialitzats - Tones i Preus - (2001-2011)

<i>Denominació Espècies</i>	<i>Presentació</i>		2001	2002	2003	2004	2005	2006	2007	2008	2009	2010	2011
Llagostinera gamba	Congelat	Tn	1.406	1.249	915	909	659	791	914	913	942	893	964
		€/kg	8,88	8,84	12,51	11,13	18,94	12,16	7,19	8,52	6,42	7,68	6,34
Llamàntol	Fresc	Tn	416	435	707	638	764	798	679	638	595	686	696
		€/kg	19,77	17,84	17,02	16,45	17,92	16,88	17,67	15,31	14,08	15,14	15,62
Llamàntol congelat	Congelat	Tn									13	8	17
		€/kg									13,15	12,90	13,64
Llenguadina	Fresc	Tn	176	171	137	131	108	72	70	61	72	85	74
		€/kg	3,13	3,55	3,59	3,44	3,65	3,56	3,33	3,83	3,58	3,16	3,33
Llenguado	Fresc	Tn	2.006	2.302	2.093	2.519	2.066	1.782	1.834	1.789	1.615	1.384	1.491
		€/kg	9,23	11,51	10,60	9,49	11,76	14,65	12,68	11,81	12,62	13,60	12,93
Llenguado congelat	Congelat	Tn	193	203	280	307	345	287	244	251	248	281	244
		€/kg	6,66	5,21	6,34	5,53	6,78	5,52	7,11	7,01	6,76	5,68	7,22
Llenguado filet	Congelat	Tn	261	293	222	178	164	171	180	159	124	110	130
		€/kg	4,63	4,55	4,62	5,10	4,99	4,72	6,04	5,39	5,07	5,64	6,13
Llobarro cultiu	Fresc	Tn	888	731	825	1.038	1.073	1.216	1.241	1.172	1.328	1.533	1.755
		€/kg	4,73	4,86	5,53	5,49	5,06	5,01	5,54	5,95	5,36	5,16	5,70
Llobarro salvatge	Fresc	Tn	217	218	214	242	216	219	203	151	144	165	141
		€/kg	17,55	19,52	17,94	18,57	19,23	20,46	22,41	21,43	18,60	19,19	17,80
Lluç croquetes	Congelat	Tn	32	44	42	12	9	4	1	1	5	9	18
		€/kg	1,91	1,87	2,46	2,17	2,28	1,98	2,05	1,80	2,09	2,28	2,40
Lluç d'arrossegament	Fresc	Tn	1.940	2.509	2.001	2.103	1.800	1.518	1.287	1.530	1.567	1.472	1.610
		€/kg	5,77	5,91	5,20	5,06	5,28	5,76	5,39	5,37	3,70	3,18	2,94
Lluç filet	Congelat	Tn	381	294	257	187	227	222	242	146	158	145	151
		€/kg	3,56	3,13	3,58	3,09	2,99	3,37	4,12	4,15	3,31	3,58	3,81
Lluç palangre d'importació	Fresc	Tn	5.427	4.696	4.511	4.237	4.831	3.561	2.562	2.902	2.793	1.898	946
		€/kg	5,39	5,72	6,11	6,15	6,32	6,90	6,61	6,23	5,43	5,49	5,30

TOTAL MERCAT

Històric de productes comercialitzats - Tones i Preus - (2001-2011)

<i>Denominació Espècies</i>	<i>Presentació</i>		2001	2002	2003	2004	2005	2006	2007	2008	2009	2010	2011
Lluç palangre nacional	Fresc	Tn	1.186	1.118	1.349	1.613	1.445	1.793	2.261	2.457	3.359	4.556	6.269
		€/kg	7,33	7,99	7,87	7,40	7,84	8,41	7,13	7,38	6,16	5,09	4,48
Lluç rodanxes	Congelat	Tn	269	195	129	163	187	163	150	135	115	125	139
		€/kg	3,32	3,91	3,91	4,01	3,83	3,86	4,29	4,42	3,73	3,79	3,67
Lluç sencer	Congelat	Tn	336	258	296	245	271	268	244	210	112	169	148
		€/kg	3,65	4,31	5,10	4,08	3,99	4,10	5,23	5,65	3,47	3,47	5,15
Llucet < 500 grs	Fresc	Tn	2.303	2.381	2.197	1.938	1.680	1.837	1.893	1.932	1.623	1.296	1.275
		€/kg	3,94	3,40	3,34	3,42	3,03	2,71	2,82	2,69	2,27	2,36	2,81
Llucet de 500 a 1000 grs	Fresc	Tn	1.493	1.427	1.338	1.559	1.609	1.508	1.472	1.652	1.687	1.550	1.260
		€/kg	4,57	4,57	4,25	4,21	4,07	3,79	3,63	3,81	2,92	2,62	2,96
Llucet del núm. 0, 1 i 2	Congelat	Tn	60	101	53	58	71	58	19	12	43	48	26
		€/kg	1,89	1,86	1,64	1,54	1,50	1,81	1,75	1,95	2,05	2,29	2,49
Lluenta	Fresc	Tn	134	186	154	126	93	88	46	32	23	13	12
		€/kg	2,73	3,34	3,09	3,14	3,62	3,94	4,82	6,01	5,60	4,93	4,61
Lluerna / biret (1 + 2)	Fresc	Tn									137	170	183
		€/kg	2,45	2,40	3,35	3,53	2,32	2,33	2,74	2,59	2,45	2,90	2,56
Lluerna / biret < 500 grs des de 2009 (1)	Fresc	Tn	165	150	184	158	179	189	147	119	126	153	167
		€/kg	2,45	2,40	3,35	3,53	2,32	2,33	2,74	2,59	1,50	1,61	1,42
Lluerna / biret > 500 grs (2)	Fresc	Tn									11	17	16
		€/kg									13,82	14,69	14,46
Mabre	Fresc	Tn	57	39	21	38	25	22	36	37	55	72	86
		€/kg	4,08	5,39	5,17	5,07	5,55	5,21	6,31	5,85	4,22	5,24	4,93
Maire	Fresc	Tn	2.226	1.967	1.891	2.046	1.918	1.701	1.511	1.391	1.319	1.166	1.105
		€/kg	1,41	1,48	1,53	1,35	1,39	1,33	1,57	1,83	1,59	1,91	1,92
Marraix	Fresc	Tn	392	280	245	211	172	179	178	205	198	204	155
		€/kg	10,99	7,43	6,59	7,45	7,75	8,67	10,10	10,85	9,48	10,57	11,64

TOTAL MERCAT

Històric de productes comercialitzats - Tones i Preus - (2001-2011)

<i>Denominació Espècies</i>	<i>Presentació</i>		2001	2002	2003	2004	2005	2006	2007	2008	2009	2010	2011
Marraix congelat	Congelat	Tn	271	450	495	520	554	458	384	345	266	249	198
		€/kg	4,40	3,49	3,09	3,09	3,63	4,57	4,23	3,05	5,04	5,08	4,17
Medallons / delícies / bocaditos	Congelat	Tn	70	92	86	30	8	8	1	1	9	19	72
		€/kg	3,08	3,36	3,38	3,35	2,27	2,80	2,85	2,75	2,94	3,29	3,73
Melva / baldufa	Fresc	Tn	94	108	109	133	66	46	101	95	65	61	60
		€/kg	1,89	2,12	2,05	2,02	2,25	2,27	1,90	1,77	1,91	1,94	1,87
Mero / nero	Fresc	Tn	545	118	97	69	54	65	66	69	65	70	81
		€/kg	13,77	13,33	13,53	13,91	14,39	15,03	14,59	14,30	16,00	14,37	14,95
Moll / roger / salmonete	Fresc	Tn	246	190	217	255	231	226	248	160	148	158	197
		€/kg	6,46	6,43	6,33	5,49	5,88	5,45	5,89	7,04	6,37	6,80	6,18
Moll / roger / salmonete congelat	Congelat	Tn	2	2	1	4	1	1	5	14	47	8	22
		€/kg	1,48	1,71	1,65	1,52	1,52	1,89	1,99	2,50	2,09	2,02	2,24
Mòllera	Fresc	Tn	384	347	275	227	309	305	234	219	269	292	261
		€/kg	1,46	1,33	1,80	1,76	1,58	1,47	1,87	2,00	1,45	1,78	1,81
Musclo	Fresc	Tn	8.562	8.101	8.743	7.901	7.097	6.850	6.498	7.010	7.633	7.138	7.272
		€/kg	0,85	1,03	1,12	1,00	0,98	0,95	0,92	0,94	0,81	0,86	1,01
Musclo congelat	Congelat	Tn	43	49	41	66	76	81	78	66	85	102	154
		€/kg	3,87	4,29	4,29	4,03	3,90	3,74	4,07	3,98	3,71	3,70	3,85
Musclo cuit	Elaborat	Tn									1	0	0
		€/kg									9,11	8,65	8,63
Musclo de roca	Fresc	Tn	3.958	3.700	2.936	3.221	3.099	3.117	3.356	2.653	2.713	2.583	2.660
		€/kg	1,24	1,44	1,52	1,70	1,75	1,69	1,63	1,64	1,73	1,83	1,80
Muslitos / cuixetes	Congelat	Tn	246	246	211	144	106	103	91	90	87	92	126
		€/kg	3,77	3,79	3,61	3,13	3,01	2,97	2,79	2,86	2,96	3,02	2,95
Navalla	Fresc	Tn	228	274	236	252	310	368	350	324	411	441	368
		€/kg	6,10	6,10	5,67	5,68	5,75	5,34	5,47	5,44	4,86	4,57	4,51

TOTAL MERCAT

Històric de productes comercialitzats - Tones i Preus - (2001-2011)

<i>Denominació Espècies</i>	<i>Presentació</i>		2001	2002	2003	2004	2005	2006	2007	2008	2009	2010	2011
Nècora	Fresc	Tn	57	97	75	81	109	77	42	47	58	79	55
		€/kg	8,67	7,55	8,26	9,60	9,12	8,60	9,39	10,25	8,77	9,78	11,69
Nero/ mero	Fresc	Tn	545	118	97	69	54	65	66	69	65	70	81
		€/kg	13,77	13,33	13,53	13,91	14,39	15,03	14,59	14,30	16,00	14,37	14,95
Orada cultiu	Fresc	Tn	1.947	1.814	1.994	2.015	1.890	1.958	2.104	2.555	2.786	2.405	2.167
		€/kg	4,18	4,16	4,20	5,02	4,76	4,80	4,88	4,09	4,23	4,77	5,69
Orada salvatge	Fresc	Tn	228	208	165	197	137	183	202	167	164	197	183
		€/kg	15,48	16,75	16,32	17,26	16,23	16,10	16,58	15,69	14,94	16,76	16,18
Ostión	Fresc	Tn	88	110	90	74	86	73	68	55	92	157	134
		€/kg	2,13	2,25	2,19	2,22	2,27	2,32	2,85	2,93	2,63	2,79	3,00
Ostra	Fresc	Tn	184	248	210	195	184	184	151	119	119	101	86
		€/kg	5,26	5,38	5,60	5,55	5,57	5,60	5,60	6,69	8,14	8,72	9,94
Pagell / breca	Fresc	Tn	142	122	92	106	93	86	81	69	80	81	127
		€/kg	6,51	7,19	9,18	8,96	7,37	6,10	6,35	6,75	6,28	6,76	5,16
Pagre	Fresc	Tn	76	77	54	76	71	54	43	40	34	46	54
		€/kg	11,82	12,24	13,36	13,54	12,94	13,74	15,47	15,74	14,62	15,67	15,73
Palometa / castanyola	Fresc	Tn	42	43	51	65	81	184	53	51	31	29	29
		€/kg	3,47	3,69	3,47	3,10	2,76	2,00	2,34	2,38	3,08	3,36	3,39
Panga filet	Fresc	Tn									611	498	110
		€/kg									3,39	3,22	3,38
Panga filet congelat	Congelat	Tn									133	204	237
		€/kg									2,46	2,38	2,39
Patagònic calamar 4-3-2 i 1	Congelat	Tn	282	237	296	210	285	230	183	227	184	231	280
		€/kg	2,61	2,06	2,88	3,33	3,59	3,35	3,52	2,91	2,94	2,84	3,25
Patagònic calamar 5 i 6 / calamarsó / xipiró	Congelat	Tn	238	199	156	182	128	141	142	129	192	151	139
		€/kg	1,31	1,44	2,38	2,78	3,01	2,25	1,97	2,09	2,07	2,19	2,34

TOTAL MERCAT

Històric de productes comercialitzats - Tones i Preus - (2001-2011)

Denominació Espècies	Presentació		2001	2002	2003	2004	2005	2006	2007	2008	2009	2010	2011
Peix espasa	Fresc	Tn	121	125	85	82	72	125	140	122	145	127	99
		€/kg	8,01	7,97	8,69	9,73	11,16	8,72	9,20	10,99	10,91	13,46	13,08
Peix espasa congelat	Congelat	Tn	4	9	3	12	33	27	25	25	28	33	49
		€/kg	6,48	5,22	5,90	5,49	6,62	7,04	6,43	6,64	7,52	9,25	8,11
Pelaia	Fresc	Tn	186	180	182	190	147	146	145	109	121	115	125
		€/kg	5,05	5,19	5,34	6,52	6,67	6,47	7,79	7,59	5,63	6,45	6,45
Pelaia congelada	Congelat	Tn	5	12	3	1	4	6	3	3	4	11	31
		€/kg	1,30	1,36	2,12	1,74	2,30	2,19	2,19	1,86	2,40	2,28	2,68
Perca filet	Fresc	Tn		1.577	1.406	1.987	2.033	1.763	1.577	1.356	951	986	969
		€/kg		6,66	5,38	4,88	5,38	5,96	5,31	6,41	6,74	6,64	6,63
Perca filet congelat	Congelat	Tn											43
		€/kg											
Peu de cabra / percebe (1 + 2)	Fresc	Tn	58	67	50	66	61	49	42	37	33	27	18
		€/kg	21,54	21,60	16,77	22,69	24,70	32,56	35,04	40,74	19,82	20,78	27,31
Peu de cabra / percebe (2)	Fresc	Tn	58	67	50	66	61	49	42	37	25	19	8
		€/kg	21,54	21,60	16,77	22,69	24,70	32,56	35,04	40,74	12,41	10,54	9,34
Peu de cabra de galícia/ percebe de galícia (1)	Fresc	Tn									8	8	10
		€/kg									43,69	44,55	41,70
Pop	Fresc	Tn	715	504	455	525	586	631	453	368	495	446	460
		€/kg	1,75	1,41	2,18	1,71	1,70	1,78	2,01	2,52	2,21	2,21	3,19
Pop cuït	Elaborats	Tn									17	36	35
		€/kg									16,29	13,24	16,59
Pop descongelat i refrigerat	Semiconserva	Tn		69	105	190	269	233	141	122	167	77	103
		€/kg		6,51	6,58	6,25	5,00	4,85	5,41	5,69	5,19	5,26	7,40
Pop tailandès	Congelat	Tn	371	302	344	297	251	238	204	154	104	174	175
		€/kg	2,66	2,61	2,21	1,95	2,32	2,31	2,32	2,29	2,50	2,55	3,67

TOTAL MERCAT

En cursiva, hem inclòs alguns productes en castellà i d'altres que, tot i no ser aquest el seu nom correcte, és així com el coneixen els usuaris del Mercat.

Històric de productes comercialitzats - Tones i Preus - (2001-2011)

<i>Denominació Espècies</i>	<i>Presentació</i>		2001	2002	2003	2004	2005	2006	2007	2008	2009	2010	2011
Pop tipus gallec	Congelat	Tn	630	544	395	447	359	411	426	404	333	286	308
		€/kg	6,02	9,13	11,62	10,27	8,68	7,15	8,59	10,15	8,10	8,29	10,35
Pota / canana / tub de calamar	Congelat	Tn	183	170	154	183	176	200	224	264	194	295	315
		€/kg	2,88	2,92	2,50	3,70	3,85	3,76	2,33	2,10	2,97	4,45	4,96
Rajada	Fresc	Tn	176	115	128	126	105	68	104	89	68	68	60
		€/kg	2,87	2,62	2,37	2,02	2,11	1,68	2,72	3,08	2,17	2,32	2,51
Rap (1 + 2)	Fresc	Tn	6.362	6.553	7.499	8.271	6.890	5.906	6.435	5.986	6.155	5.657	5.656
		€/kg	13,86	12,97	11,24	10,70	11,81	13,28	12,52	12,95	12,88	13,06	12,86
Rap importació (1)	Fresc	Tn						2.973	3.127	2.161	1.865	2.136	2.162
		€/kg						12,60	11,86	12,24	12,24	12,26	12,31
Rap nacional (2)	Fresc	Tn						2.933	3.309	3.825	4.290	3.521	3.494
		€/kg						13,96	13,14	13,35	13,16	13,54	13,21
Rap congelat (a + b)	Congelat	Tn	536	473	406	486	551	470	387	397	409	458	542
		€/kg	10,16	9,25	8,04	9,10	10,37	11,51	11,32	10,05	8,78	6,53	6,81
Rap Namibia i Gran Sol (a)	Congelat	Tn										336	362
		€/kg										7,94	8,78
Rap Xino (b)	Congelat	Tn										122	180
		€/kg										2,65	2,87
Rejos	Congelat	Tn									103	138	212
		€/kg									2,53	3,03	3,04
Rodanxes de cassó	Congelat	Tn	60	81	93	106	106	115	90	104	91	76	92
		€/kg	4,00	4,05	3,87	4,15	4,27	4,21	4,21	4,24	3,77	4,49	5,07
Rodanxes de lluç	Congelat	Tn	269	195	129	163	187	163	150	135	115	125	139
		€/kg	3,32	3,91	3,91	4,01	3,83	3,86	4,29	4,42	3,73	3,79	3,67
Rodanxes de rosada	Congelat	Tn	88	60	60	118	88	95	87	100	68	71	73
		€/kg	5,42	5,20	5,02	4,62	4,70	5,21	5,86	6,16	5,64	5,62	4,95

TOTAL MERCAT

Històric de productes comercialitzats - Tones i Preus - (2001-2011)

<i>Denominació Espècies</i>	<i>Presentació</i>		2001	2002	2003	2004	2005	2006	2007	2008	2009	2010	2011
Roger / salmonete / moll	Fresc	€/kg	246	190	217	255	231	226	248	160	148	158	197
		Tn	<i>6,46</i>	<i>6,43</i>	<i>6,33</i>	<i>5,49</i>	<i>5,88</i>	<i>5,45</i>	<i>5,89</i>	<i>7,04</i>	<i>6,37</i>	<i>6,80</i>	<i>6,18</i>
Roger / salmonete congelat / moll	Congelat	€/kg	2	2	1	4	1	1	5	14	47	8	22
		Tn	<i>1,48</i>	<i>1,71</i>	<i>1,65</i>	<i>1,52</i>	<i>1,52</i>	<i>1,89</i>	<i>1,99</i>	<i>2,50</i>	<i>2,09</i>	<i>2,02</i>	<i>2,24</i>
Rosada rodanxes	Congelat	Tn	88	60	60	118	88	95	87	100	68	71	73
		€/kg	<i>5,42</i>	<i>5,20</i>	<i>5,02</i>	<i>4,62</i>	<i>4,70</i>	<i>5,21</i>	<i>5,86</i>	<i>6,16</i>	<i>5,64</i>	<i>5,62</i>	<i>4,95</i>
Rosada sencera	Congelat	Tn	82	105	105	98	124	128	130	124	107	76	97
		€/kg	<i>5,43</i>	<i>4,37</i>	<i>4,57</i>	<i>4,13</i>	<i>4,24</i>	<i>5,13</i>	<i>5,72</i>	<i>5,20</i>	<i>4,13</i>	<i>4,13</i>	<i>5,18</i>
Rossellona / xirla	Fresc	Tn	2.248	1.330	1.946	1.916	1.570	1.618	2.045	1.877	1.355	1.256	1.246
		€/kg	<i>3,52</i>	<i>5,75</i>	<i>4,12</i>	<i>4,06</i>	<i>3,81</i>	<i>3,20</i>	<i>2,64</i>	<i>3,48</i>	<i>4,15</i>	<i>4,31</i>	<i>4,25</i>
Salmó	Fresc	Tn	3.776	3.506	3.704	2.861	2.680	2.463	2.255	2.783	3.249	3.715	4.550
		€/kg	<i>3,53</i>	<i>3,40</i>	<i>3,14</i>	<i>3,20</i>	<i>4,13</i>	<i>4,87</i>	<i>4,15</i>	<i>4,10</i>	<i>4,49</i>	<i>5,77</i>	<i>5,04</i>
Salmó congelat	Congelat	Tn	17	8	6	14	36	12	34	69	70	41	28
		€/kg	<i>3,17</i>	<i>3,67</i>	<i>2,98</i>	<i>2,71</i>	<i>2,76</i>	<i>3,12</i>	<i>3,30</i>	<i>3,41</i>	<i>3,67</i>	<i>3,76</i>	<i>4,54</i>
Salmó filet	Fresc	Tn		55	26	15	11	10	30	28	45	45	14
		€/kg		<i>5,07</i>	<i>5,57</i>	<i>6,01</i>	<i>6,27</i>	<i>6,72</i>	<i>6,48</i>	<i>6,53</i>	<i>7,52</i>	<i>8,01</i>	<i>8,64</i>
Salmó fumat	Fumats	Tn		33	36	23	23	21	32	36	18	23	25
		€/kg		<i>14,59</i>	<i>15,43</i>	<i>15,79</i>	<i>18,14</i>	<i>17,10</i>	<i>16,61</i>	<i>17,44</i>	<i>18,69</i>	<i>17,41</i>	<i>15,62</i>
Salmonete / moll / roger	Fresc	Tn	246	190	217	255	231	226	248	160	148	158	197
		€/kg	<i>6,46</i>	<i>6,43</i>	<i>6,33</i>	<i>5,49</i>	<i>5,88</i>	<i>5,45</i>	<i>5,89</i>	<i>7,04</i>	<i>6,37</i>	<i>6,80</i>	<i>6,18</i>
Salmonete congelat / moll / roger	Congelat	Tn	2	2	1	4	1	1	5	14	47	8	22
		€/kg	<i>1,48</i>	<i>1,71</i>	<i>1,65</i>	<i>1,52</i>	<i>1,52</i>	<i>1,89</i>	<i>1,99</i>	<i>2,50</i>	<i>2,09</i>	<i>2,02</i>	<i>2,24</i>
Sardina	Fresc	Tn	4.953	4.961	4.558	4.186	4.161	4.001	3.696	3.322	3.398	2.542	2.413
		€/kg	<i>1,50</i>	<i>1,65</i>	<i>1,83</i>	<i>1,73</i>	<i>1,65</i>	<i>1,58</i>	<i>1,70</i>	<i>2,31</i>	<i>2,44</i>	<i>2,50</i>	<i>2,49</i>
Seitó (1 + 2 + 3)	Fresc	Tn	6.475	5.745	5.125	4.662	4.178	4.308	3.720	3.727	4.171	3.724	3.886
		€/kg	<i>2,18</i>	<i>2,12</i>	<i>2,48</i>	<i>2,73</i>	<i>3,65</i>	<i>3,92</i>	<i>3,66</i>	<i>3,40</i>	<i>2,59</i>	<i>2,66</i>	<i>2,68</i>

TOTAL MERCAT

Històric de productes comercialitzats - Tones i Preus - (2001-2011)

<i>Denominació Espècies</i>	<i>Presentació</i>		2001	2002	2003	2004	2005	2006	2007	2008	2009	2010	2011
Seitó altres orígens (1)	Fresc	Tn						521	451	604	1.631	1.214	1.394
		€/kg						5,10	3,66	3,73	3,05	3,23	3,32
Seitó França (2)	Fresc	Tn						975	2.137	1.959	1.221	1.312	1.814
		€/kg						4,76	4,03	3,60	2,19	2,46	2,39
Seitó Itàlia (3)	Fresc	Tn						2.812	1.132	1.164	1.319	1.198	678
		€/kg						3,41	2,96	2,88	2,39	2,28	2,15
Sèpia bruta congelada	Congelat	Tn	998	898	672	520	537	628	542	514	546	446	461
		€/kg	3,80	4,08	3,97	3,65	3,58	4,17	4,69	4,19	4,06	4,84	5,43
Sèpia bruta fresca	Fresc	Tn	2.337	1.867	2.229	2.510	2.251	2.031	2.122	1.741	1.561	1.700	1.670
		€/kg	3,89	3,87	3,58	3,46	4,29	4,96	4,46	4,96	5,82	5,64	6,29
Sèpia neta en bloc	Congelat	Tn	90	80	138	118	102	94	113	150	221	201	175
		€/kg	3,84	3,80	3,82	3,52	3,57	4,01	4,67	4,69	3,91	4,08	5,38
Sèpia neta en semiconserva	Semiconserva	Tn	2.047	2.314	2.411	2.619	2.680	2.392	2.232	2.210	2.400	2.375	2.015
		€/kg	4,69	4,56	4,63	4,00	3,77	4,71	5,00	5,16	5,10	5,71	6,42
Sèpia neta granissada	Congelat	Tn	296	266	224	248	270	338	312	428	553	636	648
		€/kg	3,99	4,67	4,39	4,14	4,10	4,50	4,66	5,01	4,39	5,07	5,86
Sonso	Fresc	Tn											203
		€/kg											
Sorell	Fresc	Tn	506	451	360	331	311	400	430	478	495	412	426
		€/kg	1,58	1,76	1,80	1,96	1,98	1,62	1,32	1,51	1,55	1,65	1,64
Sticks / bastonets de marisc	Congelat	Tn	236	213	155	174	165	154	165	142	144	130	140
		€/kg	2,69	2,62	2,54	2,17	2,04	1,88	1,88	2,23	3,03	3,05	1,86
Tellerina	Fresc	Tn	239	237	206	180	192	186	211	205	207	165	102
		€/kg	6,18	7,27	8,45	9,57	8,51	9,33	9,43	8,86	9,30	11,78	11,94
Tires de calamar en semiconserva	Semiconserva	Tn									319	257	305
		€/kg										1,31	1,72

TOTAL MERCAT

Històric de productes comercialitzats - Tones i Preus - (2001-2011)

<i>Denominació Espècies</i>	<i>Presentació</i>		2001	2002	2003	2004	2005	2006	2007	2008	2009	2010	2011
Tonyina	Fresc	Tn	1.825	2.122	1.624	2.201	2.525	2.373	2.464	2.373	1.996	2.019	2.046
		€/kg	5,39	6,25	6,13	6,27	5,94	6,56	7,49	10,95	12,52	13,21	13,10
Truita	Fresc	Tn	1.188	1.108	1.062	974	855	718	660	604	448	341	290
		€/kg	2,10	2,18	2,06	1,85	2,23	2,73	2,72	2,60	2,52	2,60	2,78
Truita filet	Fresc	Tn		32	12	21	42	4	3	4	10	7	2
		€/kg		4,72	4,70	4,68	4,57	5,50	6,28	6,13	5,38	6,01	7,48
Tub de calamar / pota / canana	Congelat	Tn	183	170	154	183	176	200	224	264	194	295	315
		€/kg	2,88	2,92	2,50	3,70	3,85	3,76	2,33	2,10	2,97	4,45	4,96
Turbot congelat	Congelat	Tn	20	13	10	17	28	35	31	32	31	43	16
		€/kg	4,73	4,75	4,84	5,03	5,38	5,95	8,11	7,31	6,10	5,62	5,51
Turbot cultiu	Fresc	Tn	367	328	269	323	368	381	432	408	469	462	459
		€/kg	9,70	8,21	8,41	8,21	9,61	9,84	10,53	8,58	6,92	8,57	9,02
Turbot salvatge	Fresc	Tn	54	69	97	96	93	95	73	66	75	70	65
		€/kg	17,83	18,09	19,24	18,30	20,07	21,90	20,06	19,06	15,35	16,98	18,72
Vano / vieira	Fresc	Tn	17	41	66	87	62	61	57	47	44	29	17
		€/kg	7,45	7,18	6,47	6,83	6,47	6,84	8,31	7,56	7,33	6,96	7,41
Verat	Fresc	Tn	1.733	1.468	1.467	1.476	1.544	1.445	1.125	1.161	1.192	1.197	974
		€/kg	1,45	1,57	1,65	1,43	1,68	1,68	1,74	1,91	2,00	2,17	2,90
Vieira / vano	Fresc	Tn	17	41	66	87	62	61	57	47	44	29	17
		€/kg	7,45	7,18	6,47	6,83	6,47	6,84	8,31	7,56	7,33	6,96	7,41
Xipiró / calamarsó / calamar patagònic 5 i 6	Congelat	Tn	238	199	156	182	128	141	142	129	192	151	139
		€/kg	1,31	1,44	2,38	2,78	3,01	2,25	1,97	2,09	2,07	2,19	2,34
Xipiró / calamarsó fresc	Fresc	Tn	128	127	101	133	111	111	89	60	49	58	81
		€/kg	18,00	19,75	24,26	21,81	22,15	23,99	31,55	20,05	24,27	25,71	24,28
Xirla / rossellona	Fresc	Tn	2.248	1.330	1.946	1.916	1.570	1.618	2.045	1.877	1.355	1.256	1.246
		€/kg	3,52	5,75	4,12	4,06	3,81	3,20	2,64	3,48	4,15	4,31	4,25

TOTAL MERCAT

En cursiva, hem inclòs alguns productes en castellà i d'altres que, tot i no ser aquest el seu nom correcte, és així com el coneixen els usuaris del Mercat.

GRUP DE FRESC

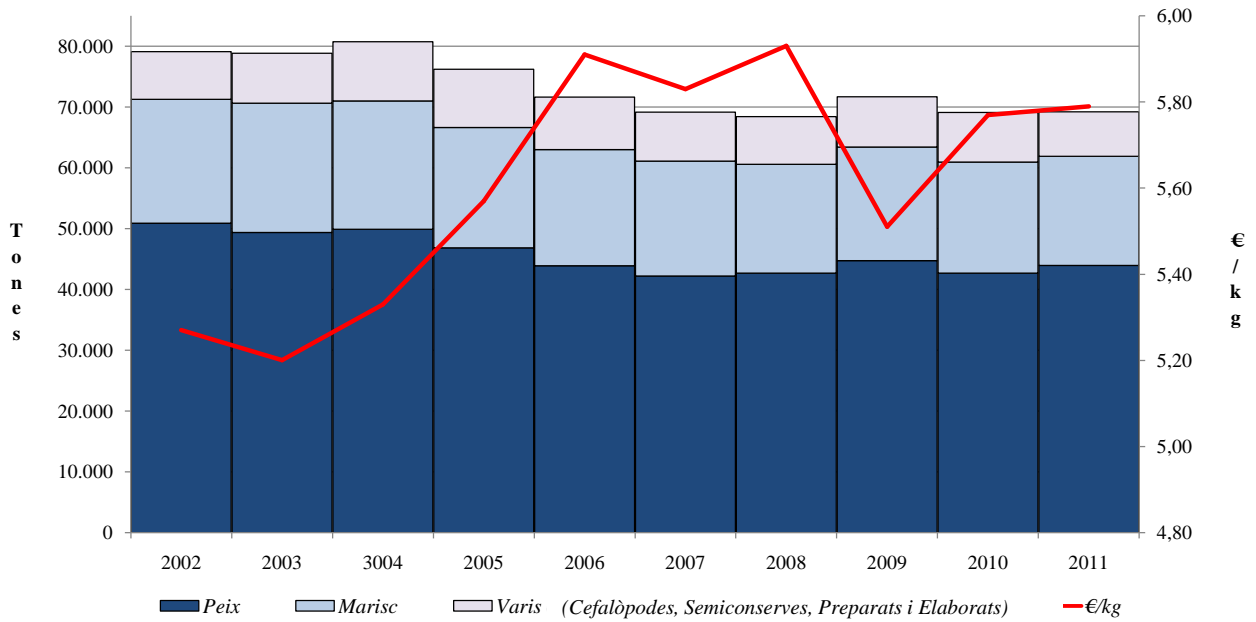
GRUP DE FRESC

	Pàg.
TOTAL GRUP	
ANUAL	
Tones i Preus 2010 - 2011 (Dades per subgrups i famílies).....	35
Tones i Preus anuals 2002 - 2011 (Gràfic per subgrups i famílies).....	36
MENSUAL	
Tones i Preus mensuals 2011 (Gràfic 1).....	37
Preus diaris dels 252 dies de Mercat 2011 (Gràfic 2).....	37
Evolució mensual Tones 2010 - 2011 (Gràfic 1).....	38
Evolució mensual Preus 2010 - 2011 (Gràfic 2).....	38
PROCEDÈNCIA DEL PRODUCTE FRESC	
Evolució de la procedència 2002 - 2011 (Gràfic)	39
PEIX FRESC	40
VARIS FRESC	46
MARISC FRESC	50

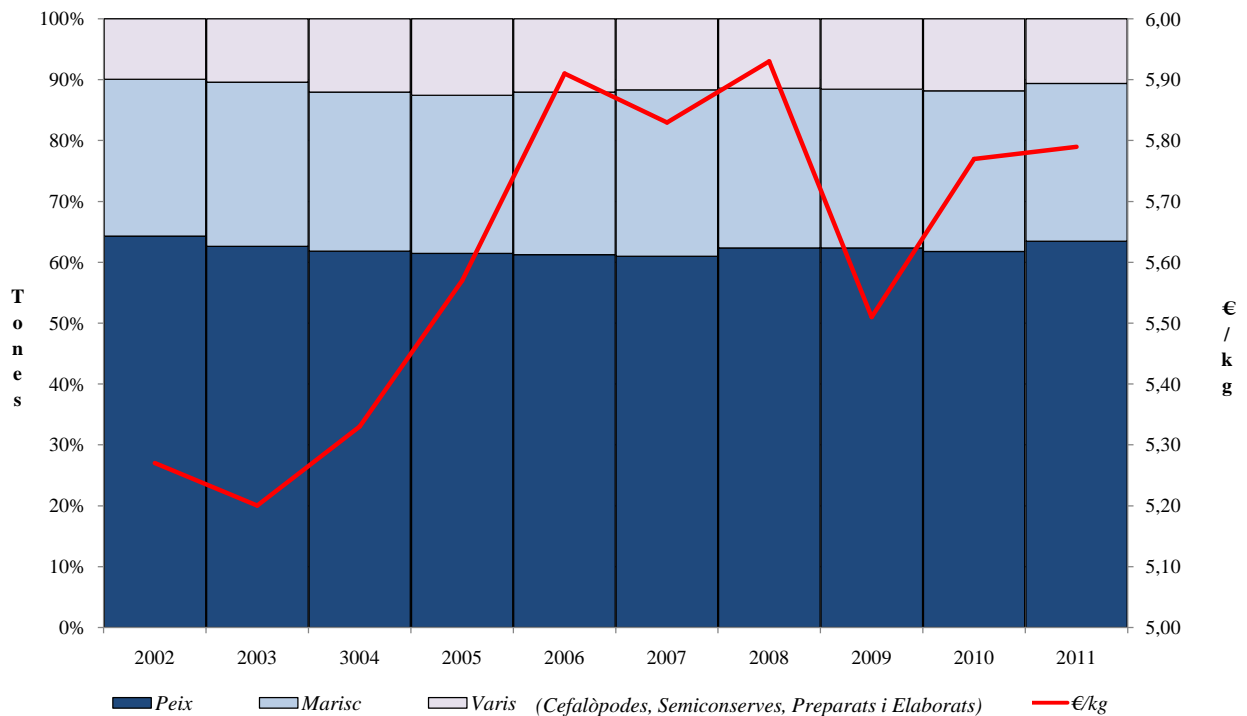
GRUP FRESC
(Per subgrups i famílies)
Tones i preus 2010-2011

<i>Subgrups i famílies</i>	<i>Tones</i>			<i>Preu / Kg</i>		
	<i>2010</i>	<i>2011</i>	<i>Dif. %</i>	<i>2010</i>	<i>2011</i>	<i>Dif. %</i>
Peix blanc selecte	30.026	31.312	4,28	7,13	6,92	-2,95
Peix blanc popular	2.393	2.249	-6,01	2,14	2,15	0,47
Peix blau	10.270	10.367	0,95	4,67	4,74	1,50
TOTAL PEIX FRESC	42.689	43.928	2,90	6,26	6,16	-1,60
Cefalòpodes	3.256	3.073	-5,60	6,71	7,34	9,39
Semiconserves	3.289	3.072	-6,58	5,18	5,68	9,65
Preparats	1.601	1.153	-28,00	5,56	6,29	13,13
Elaborats	38	37	-4,09	12,88	16,27	26,32
TOTAL VARIS FRESC	8.184	7.335	-10,37	5,90	6,52	10,51
Crustacis	2.299	2.196	-4,46	16,41	15,63	-4,75
Mol·luscs	15.946	15.750	-1,23	2,86	3,03	5,94
TOTAL MARISC FRESC	18.245	17.946	-1,64	4,57	4,58	0,22
TOTAL GRUP FRESC	69.118	69.210	0,13	5,77	5,79	0,35

Tonatge total grup de fresc i preu en €/kg



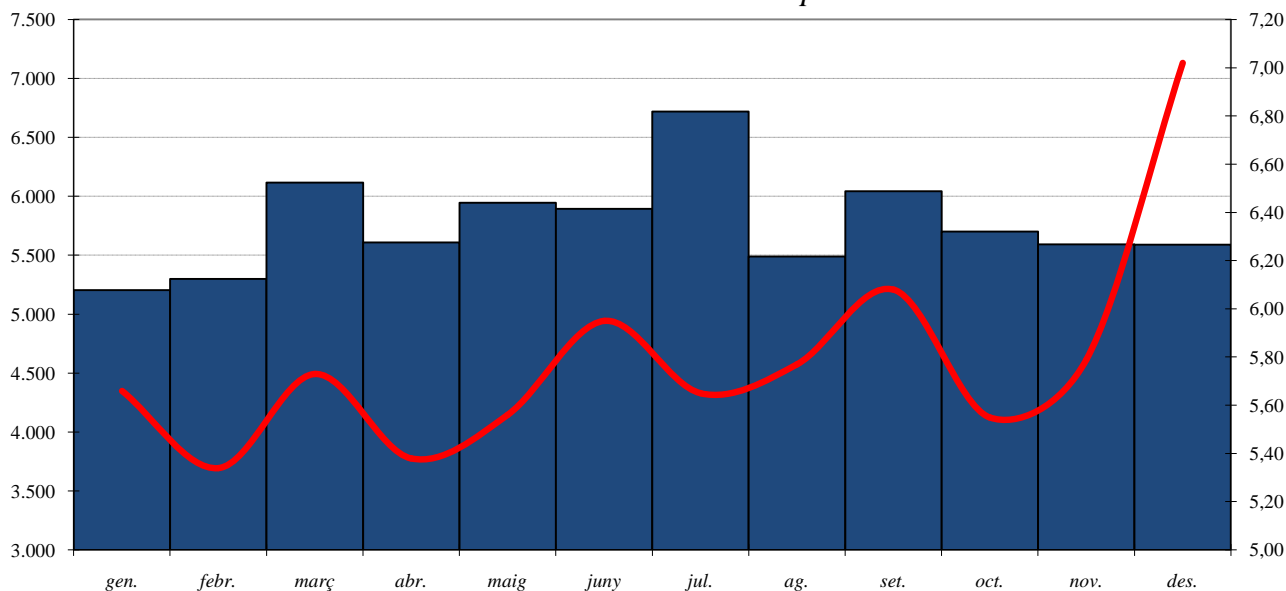
Tonatge total (base 100) del grup fresc i preu en €/kg



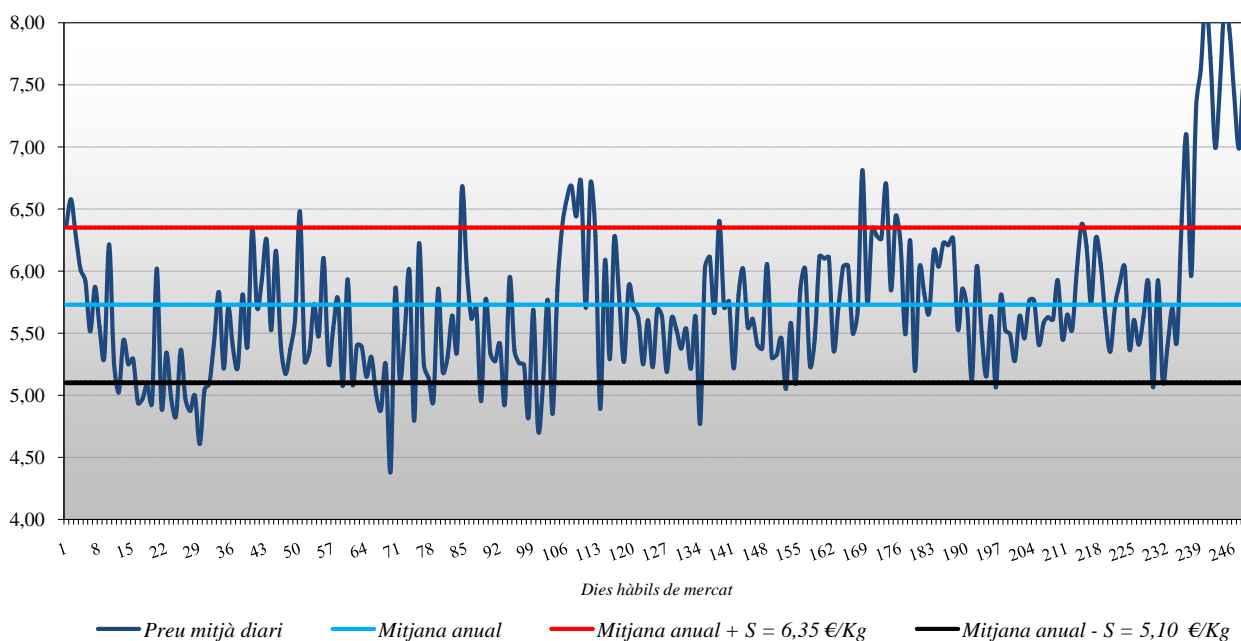
EVOLUCIÓ TONES I PREUS 2011

	gen.	febr.	març	abr.	maig	juny	jul.	ag.	set.	oct.	nov.	des.	Total
Tn-II	5.204	5.300	6.118	5.609	5.945	5.895	6.720	5.490	6.044	5.703	5.593	5.590	69.210
€/kg	5,66	5,34	5,73	5,38	5,56	5,95	5,65	5,77	6,08	5,55	5,79	7,02	5,79

Evolució mensual tones i preus



Preus diaris



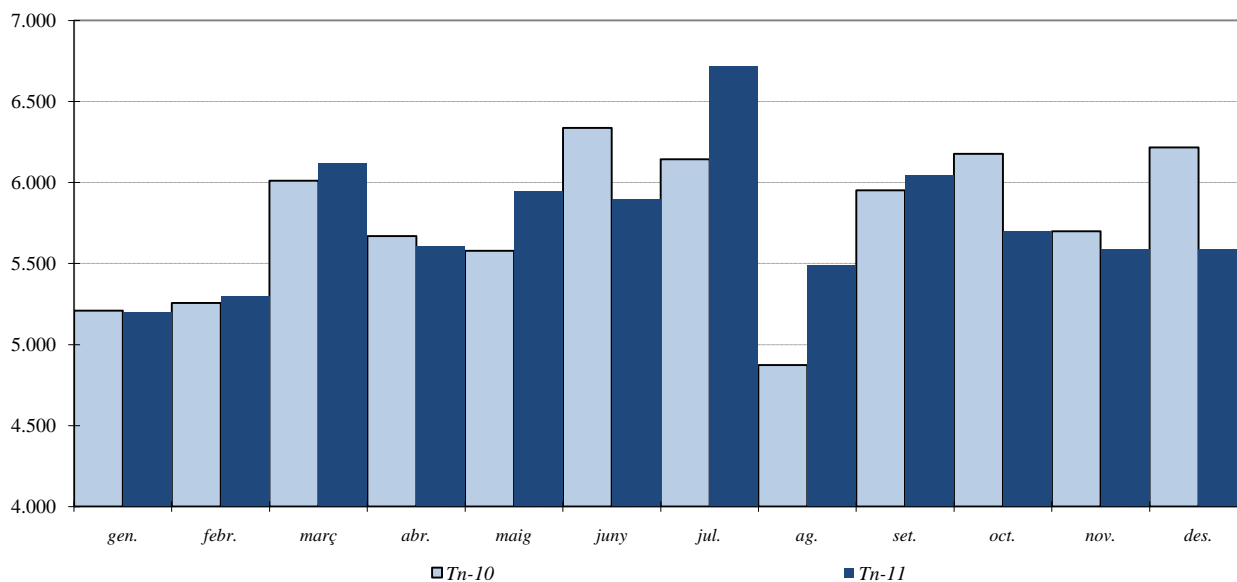
S = Desviació típica

S / Preu mitjà anual = 10,98 %

EVOLUCIÓ TONES I PREUS 2010-11

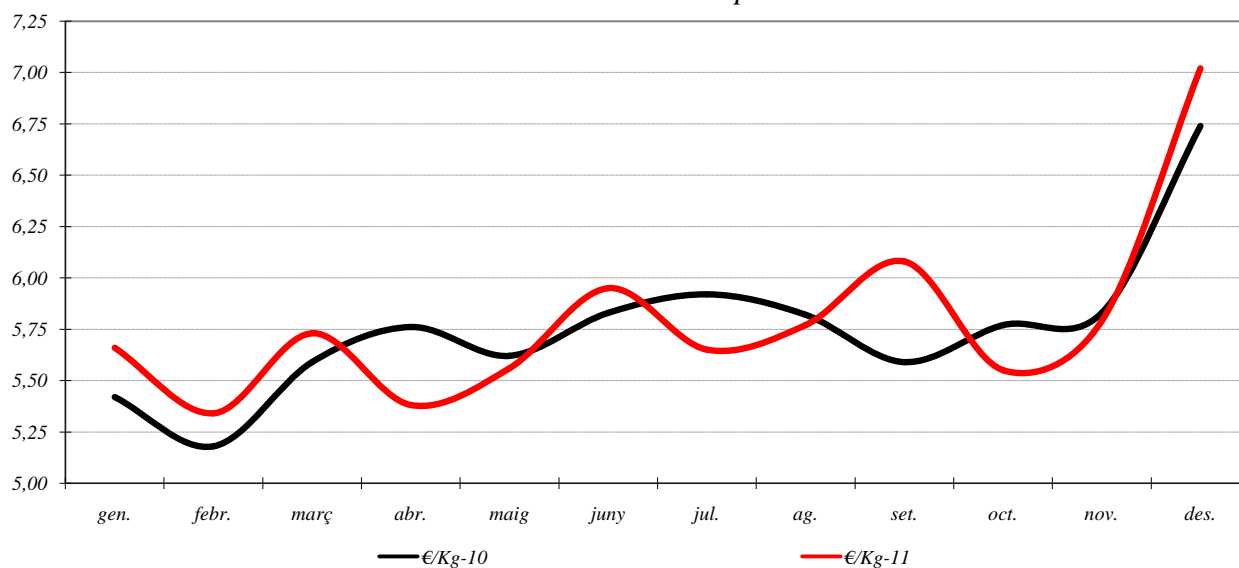
	gen.	febr.	març	abr.	maig	juny	jul.	ag.	set.	oct.	nov.	des.	Total
Tn-10	5.209	5.256	6.010	5.669	5.579	6.336	6.143	4.873	5.951	6.177	5.698	6.217	69.118
Tn-11	5.204	5.300	6.118	5.609	5.945	5.895	6.720	5.490	6.044	5.703	5.593	5.590	69.210

Evolució mensual tones

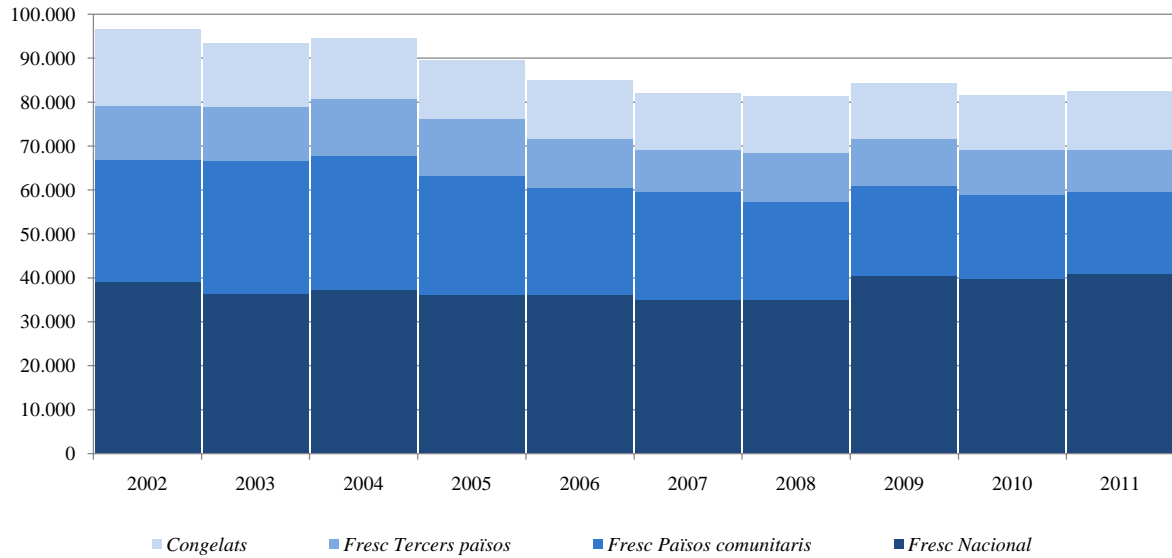


	gen.	febr.	març	abr.	maig	juny	jul.	ag.	set.	oct.	nov.	des.	Total
€/Kg-10	5,42	5,18	5,59	5,76	5,62	5,83	5,92	5,82	5,59	5,77	5,83	6,74	5,77
€/Kg-11	5,66	5,34	5,73	5,38	5,56	5,95	5,65	5,77	6,08	5,55	5,79	7,02	5,79

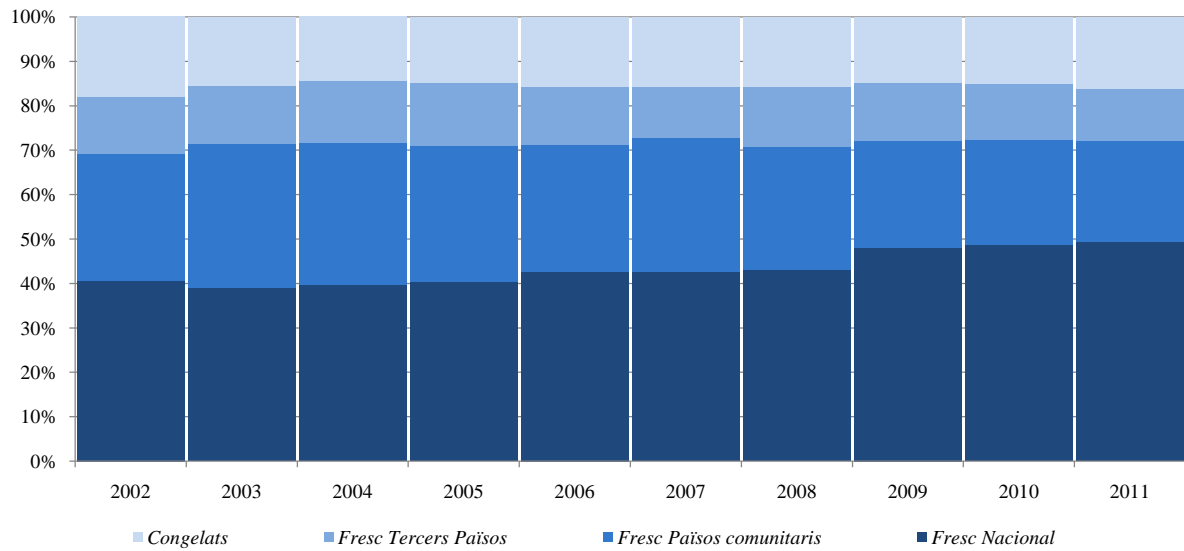
Evolució mensual preus



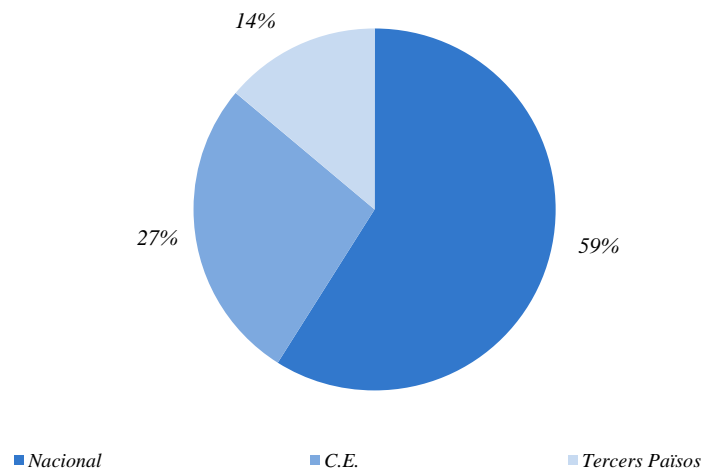
Evolució procedència del peix (Tn)



Evolució procedència del peix (base 100)



Procedència del producte fresc (inclou peix i marisc)



PEIX FRESC

PEIX FRESC

	Pàg.
Tones i Preus. Dades per espècie 2010 - 2011.....	42
Tones i Preus. Gràfica evolució mensual 2010 - 2011	43
Procedència dels productes. Evolució 2001 - 2011	
Dades.....	44
Gràfic.....	45

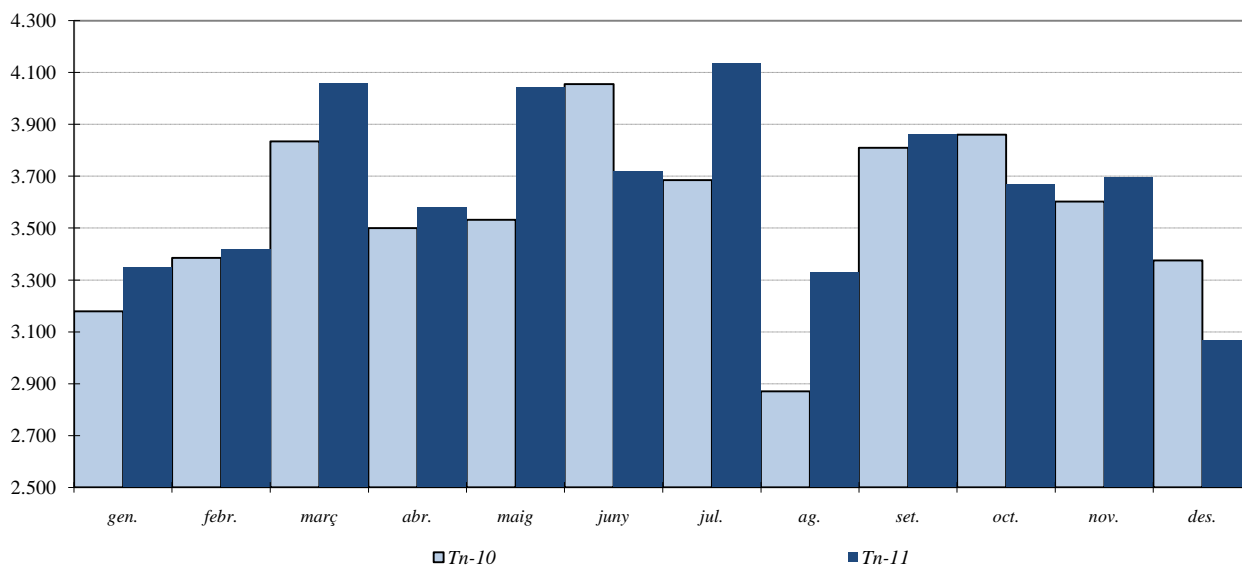
PEIX FRESC
Tones i preus 2010-2011

Especie	Tones		Dif.	Preu / kg		Dif.
	2010	2011	%	2010	2011	%
Abadeig	52	37	-29,05	4,94	5,91	19,64
Bacallà de cultiu	144	136	-5,11	3,79	4,20	10,82
Bacallà salvatge	299	252	-15,88	4,35	4,68	7,59
Besuc de cultiu	7	9	32,60	7,02	7,78	10,83
Besuc salvatge	59	58	-1,97	18,22	17,55	-3,68
Boga	37	49	33,91	0,49	0,43	-12,24
Bonítol del nord	199	256	28,91	5,70	5,35	-6,14
Bonítol del sud	116	103	-10,89	4,50	4,16	-7,56
Bruixa	1.353	1.305	-3,60	5,32	6,00	12,78
Burret	58	58	-1,09	3,38	2,90	-14,20
Cassó	48	53	9,79	6,65	6,36	-4,36
Castanyola	29	29	-0,62	3,36	3,39	0,89
Congre	127	114	-10,93	3,34	3,71	11,08
Corball de cultiu	138	161	17,00	3,84	4,57	19,01
Corball salvatge	26	53	102,23	8,05	7,80	-3,11
Fogonero	10	3	-69,47	2,47	3,20	29,55
Gall de Sant Pere	72	62	-14,15	14,57	14,87	2,06
Liba	27	39	45,22	2,18	2,12	-2,75
Llenguadina	85	74	-12,28	3,16	3,33	5,38
Llenguado	1.384	1.491	7,77	13,60	12,93	-4,93
Llobarro de cultiu	1.533	1.755	14,45	5,16	5,70	10,47
Llobarro salvatge	165	141	-14,16	19,19	17,80	-7,24
Lluç d'arrossegament	1.472	1.610	9,41	3,18	2,94	-7,55
Lluç de palangre nacional	4.556	6.269	37,59	5,09	4,48	-11,98
Lluç palangre d'importació	1.898	946	-50,13	5,49	5,30	-3,46
Llucet <500 grs.	1.296	1.275	-1,63	2,36	2,81	19,07
Llucet 500-1.000 grs.	1.550	1.260	-18,69	2,62	2,96	12,98
Lluerna/Biret	153	167	8,99	1,61	1,42	-11,80
Lluerna/Biret > 500 grs	17	16	-1,39	14,69	14,46	-1,57
Mabre	72	86	19,52	5,24	4,93	-5,92
Maire	1.166	1.105	-5,23	1,91	1,92	0,52
Marraix	204	155	-24,08	10,57	11,64	10,12
Melva/Baldufa	61	60	-2,46	1,94	1,87	-3,61
Mero/Rascàs	70	81	15,34	14,37	14,95	4,04
Moll	158	197	24,60	6,80	6,18	-9,12
Möllera	292	261	-10,40	1,78	1,81	1,69
Orada de cultiu	2.405	2.167	-9,89	4,77	5,69	19,29
Orada salvatge	197	183	-7,11	16,76	16,18	-3,46
Pagell	81	127	57,18	6,76	5,16	-23,67
Pagre	46	54	16,68	15,67	15,73	0,38
Peix espasa/emperador	127	99	-22,02	13,46	13,08	-2,82
Pelaia	115	125	8,16	6,45	6,45	-
Rajada	68	60	-11,99	2,32	2,51	8,19
Rap importació	2.136	2.162	1,22	12,26	12,31	0,41
Rap nacional	3.521	3.494	-0,77	13,54	13,21	-2,44
Salmó	3.715	4.550	22,49	5,77	5,04	-12,65
Sardina	2.542	2.413	-5,07	2,50	2,49	-0,40
Seitó	1.214	1.394	14,77	3,23	3,32	2,79
Seitó Francés	1.312	1.814	38,22	2,46	2,39	-2,85
Seitó Italià	1.198	678	-43,37	2,28	2,15	-5,70
Sonso	-	203	-	-	2,16	-
Sorell	412	426	3,31	1,65	1,64	-0,61
Tonyina	2.019	2.046	1,36	13,21	13,10	-0,83
Truita	341	290	-14,75	2,60	2,78	6,92
Turbot de cultiu	462	459	-0,70	8,57	9,02	5,25
Turbot salvatge	70	66	-6,70	16,98	18,72	10,25
Verat	1.197	974	-18,60	2,17	2,90	33,64
Varis (Altres peixos)	579	419	-27,66	4,20	4,20	-
TOTAL	42.689	43.928	2,90	6,26	6,16	-1,60

EVOLUCIÓ TONES I PREUS 2010-2011

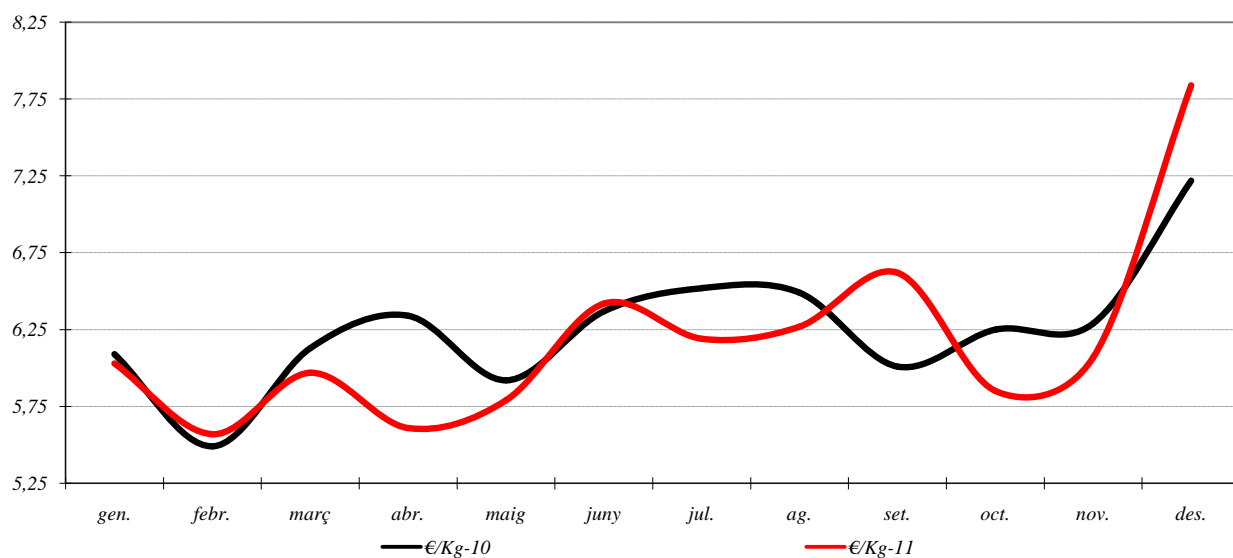
	gen.	febr.	març	abr.	maig	juny	jul.	ag.	set.	oct.	nov.	des.	Total
Tn-10	3.179	3.386	3.834	3.501	3.532	4.055	3.685	2.870	3.810	3.860	3.602	3.375	42.689
Tn-11	3.348	3.417	4.060	3.581	4.042	3.719	4.136	3.330	3.862	3.669	3.695	3.068	43.928

Evolució mensual tones



	gen.	febr.	març	abr.	maig	juny	jul.	ag.	set.	oct.	nov.	des.	Total
€/Kg-10	6,09	5,49	6,13	6,34	5,92	6,37	6,52	6,49	6,01	6,25	6,29	7,22	6,26
€/Kg-11	6,03	5,57	5,97	5,61	5,79	6,42	6,19	6,27	6,62	5,85	6,07	7,84	6,16

Evolució mensual preus



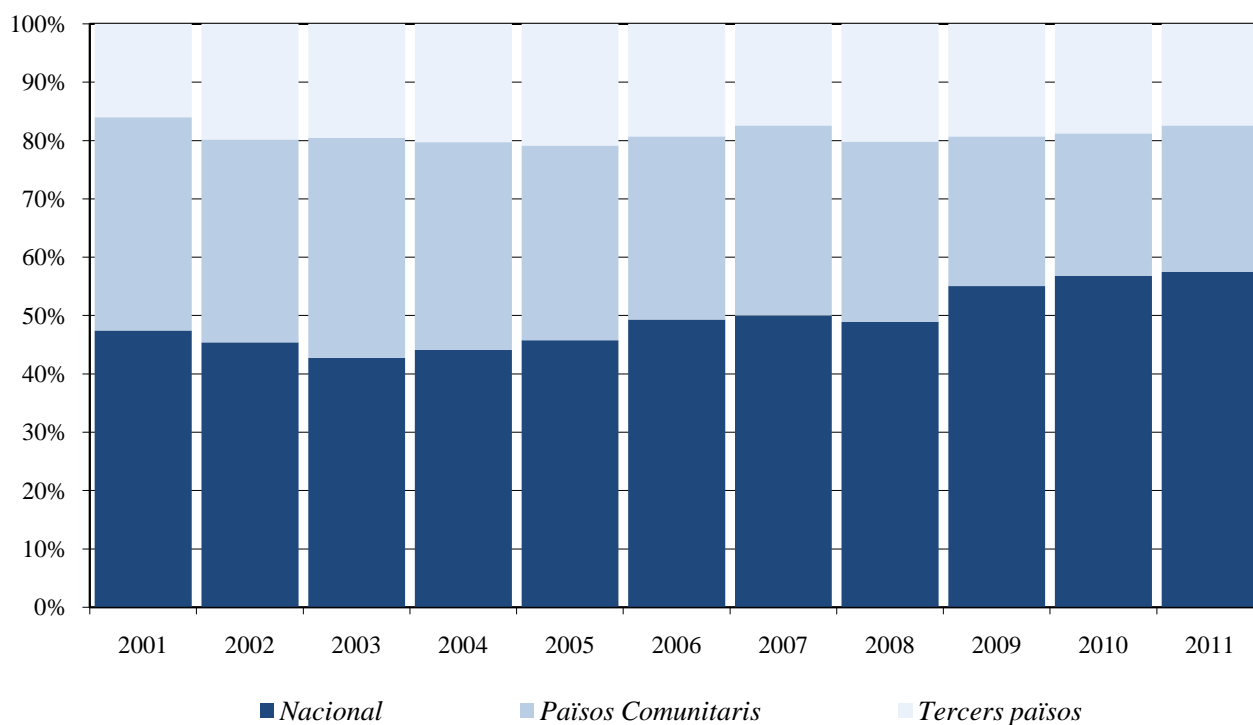
Evolució tones comercialitzades segons procedència 2001-2011

ORIGEN	2001	%	2002	%	2003	%	2004	%	2005	%	2006	%	2007	%	2008	%	2009	%	2010	%	2011	%
Galícia	9.459	15,6	7.781	13,2	8.445	14,7	8.702	14,6	8.187	14,5	8.145	15,5	8.746	17,4	9.440	18,8	10.571	19,9	9.997	19,7	10.619	20,7
Catalunya	8.467	14,0	8.293	14,1	7.321	12,7	7.765	13,0	7.359	13,0	7.574	14,4	7.136	14,2	5.765	11,5	7.271	13,7	6.467	12,7	6.986	13,6
Cornisa Cantàbrica	4.947	8,2	4.613	7,9	3.533	6,1	4.136	6,9	4.282	7,6	3.520	6,7	3.367	6,7	3.934	7,8	4.605	8,7	5.546	10,9	5.680	11,1
C.Valenciana	2.950	4,9	3.253	5,5	2.762	4,8	2.956	5,0	3.455	6,1	3.942	7,5	2.655	5,3	2.703	5,4	3.186	6,0	2.778	5,5	2.171	4,2
Altres	2.868	4,7	2.729	4,6	2.562	4,5	2.738	4,6	2.534	4,5	2.700	5,1	3.234	6,4	2.832	5,6	3.573	6,7	4.111	8,1	4.003	7,8
TOTAL NACIONAL	28.691	47,5	26.670	45,4	24.623	42,8	26.297	44,1	25.817	45,8	25.881	49,3	25.137	50,0	24.674	49,1	29.206	55,1	28.900	56,8	29.459	57,5
França	9.805	16,2	9.736	16,6	9.577	16,6	8.746	14,7	8.078	14,3	7.084	13,5	9.081	18,1	8.440	16,8	6.832	12,9	6.255	12,3	6.766	13,2
Irlanda	4.784	7,9	4.798	8,2	5.384	9,4	5.989	10,0	4.356	7,7	2.824	5,4	2.826	5,6	2.156	4,3	1.920	3,6	2.201	4,3	2.276	4,4
Gran Bretanya	1.259	2,1	937	1,6	946	1,6	641	1,1	497	0,9	483	0,9	529	1,1	627	1,2	738	1,4	597	1,2	666	1,3
Itàlia	1.802	3,0	1.244	2,1	1.715	3,0	1.634	2,7	2.336	4,1	2.984	5,7	1.359	2,7	1.369	2,7	1.563	2,9	1.286	2,5	772	1,5
Dinamarca	668	1,1	584	1,0	820	1,4	783	1,3	852	1,5	779	1,5	529	1,1	628	1,2	736	1,4	650	1,3	546	1,1
Altres	3.770	6,2	3.119	5,3	3.237	5,6	3.458	5,8	2.701	4,8	2.302	4,4	2.048	4,1	2.379	4,7	1.809	3,4	1.442	2,8	1.836	3,6
TOTAL PAÏSOS COMUNITARIS	22.088	36,6	20.418	34,8	21.679	37,7	21.251	35,6	18.819	33,4	16.456	31,4	16.372	32,6	15.599	31,0	13.598	25,7	12.432	24,4	12.863	25,1
Namíbia	3.172	5,2	1.879	3,2	1.945	3,4	2.002	3,4	1.856	3,3	1.208	2,3	712	1,4	632	1,3	584	1,1	584	1,2	231	0,5
Estats Units	540	0,9	953	1,6	522	0,9	632	1,1	283	0,5	235	0,4	195	0,4	94	0,2	30	0,1	12	0,0	3	0,0
Argentina	188	0,3	153	0,3	189	0,3	77	0,1	72	0,1	66	0,1	93	0,2	57	0,1	9	0,0	20	0,0	0	0,0
Sudàfrica	2.795	4,6	3.715	6,3	3.204	5,6	3.075	5,2	3.529	6,3	3.020	5,8	2.181	4,3	3.202	6,4	2.602	4,9	1.528	3,0	1.092	2,1
Altres Àfrica											2.570	4,9	2.097	4,2	1.944	3,9	1.593	3,0	1.709	3,4	1.475	2,9
Altres Europa	1.749	2,9	2.515	4,3	2.833	4,9	2.589	4,3	2.257	4,0	2.449	4,7	2.690	5,4	2.718	5,4	3.333	6,3	4.051	8,0	4.705	9,2
Altres Amèrica	385	0,6	218	0,4	311	0,5	476	0,8	459	0,8	333	0,6	435	0,9	349	0,7	288	0,5	135	0,3	39	0,1
Altres	849	1,4	2.225	3,8	2.255	3,9	3.235	5,4	3.306	5,9	273	0,5	346	0,7	1.203	2,4	1.766	3,3	1.501	3,0	1.396	2,7
TOTAL TERCERS PAÏSOS	9.678	16,0	11.658	19,8	11.260	19,6	12.086	20,3	11.761	20,9	10.154	19,3	8.749	17,4	10.199	20,3	10.205	19,3	9.540	18,8	8.942	17,4
TOTAL PEIX FRESC (*)	60.457	100	58.747	100	57.561	100	59.634	100	56.397	100	52.491	100	50.259	100	50.472	100	53.009	100	50.871	100	51.264	100

* Aquestes dades inclouen peix fresc i varis fresc.

Evolució tones comercialitzades segons procedència 2001-2011 (%)

	2001	2002	2003	2004	2005	2006	2007	2008	2009	2010	2011
Nacional	47,5	45,4	42,8	44,1	45,8	49,3	50,0	49,1	55,1	56,8	57,5
Països Comunitaris	36,6	34,76	37,7	35,6	33,4	31,4	32,6	31,0	25,7	24,4	25,1
Tercers països	16,0	19,8	19,6	20,3	20,9	19,3	17,4	20,3	19,3	18,8	17,4



VARIS FRESC

VARIS FRESC

	Pàg.
Tones i Preus. Dades per espècie 2010 - 2011.....	48
Tones i Preus. Gràfica evolució mensual 2010 - 2011.....	49

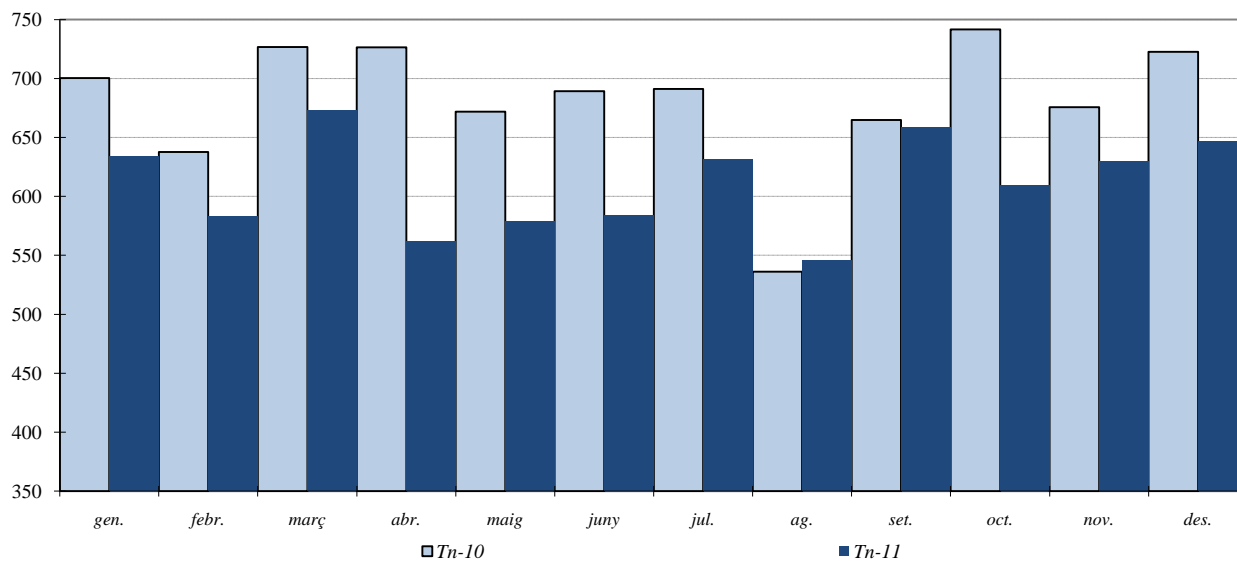
VARIS FRESC
(Cefalòpodes, semiconserves i preparats)
Tones i preus 2010-2011

PRODUCTE	Tones			Preu / Kg		
	2010	2011	Dif. %	2010	2011	Dif. %
<u>Cefalòpodes</u>						
Calamar fresc	1.052	863	-17,93	9,30	9,98	7,31
Calamarsó fresc	58	81	39,24	25,71	24,28	-5,56
Pop fresc	446	460	2,95	2,21	3,19	44,34
Sèpia fresca	1.700	1.670	-1,75	5,64	6,29	11,52
TOTAL CEFALÒPODES	3.256	3.073	-5,60	6,71	7,34	9,39
<u>Semiconserves</u>						
Calamar descongelat i refrigerat en semiconserva	379	498	31,39	5,49	5,46	-0,55
Pop descongelat i refrigerat en semiconserva	77	103	34,17	5,26	7,40	40,68
Sèpia pelada en semiconserva	2.375	2.015	-15,17	5,71	6,42	12,43
Tires de calamar en semiconserva	257	305	18,76	1,72	2,00	16,28
Varis semiconserva	200	151	-24,75	2,75	2,75	0,00
TOTAL SEMICONSERVES	3.289	3.072	-6,58	5,18	5,68	9,65
<u>Preparats</u>						
Filet de bacallà	13	20	58,32	7,57	6,00	-20,74
Filet de panga	498	110	-78,01	3,22	3,38	4,97
Filet de perca	986	969	-1,64	6,64	6,63	-0,15
Filet de salmó	45	14	-68,98	8,01	8,64	7,87
Filet de truita	7	2	-78,33	6,01	7,48	24,46
Filet halibut/fletan	13	7	-42,40	7,27	9,21	26,69
Varis preparats	39	30	-21,76	4,20	4,20	0,00
TOTAL PREPARATS	1.601	1.153	-28,00	5,56	6,29	13,13
<u>Elaborats</u>						
Pop cuït	36	35	-2,16	6,72	6,52	-2,98
Varis elaborats	2	1	-37,03	13,24	16,59	25,30
TOTAL ELABORATS	38	37	-4,09	12,88	16,27	26,32
TOTAL GRUP VARIS	8.184	7.335	-10,37	5,90	6,52	10,51

EVOLUCIÓ TONES I PREUS 2010-2011

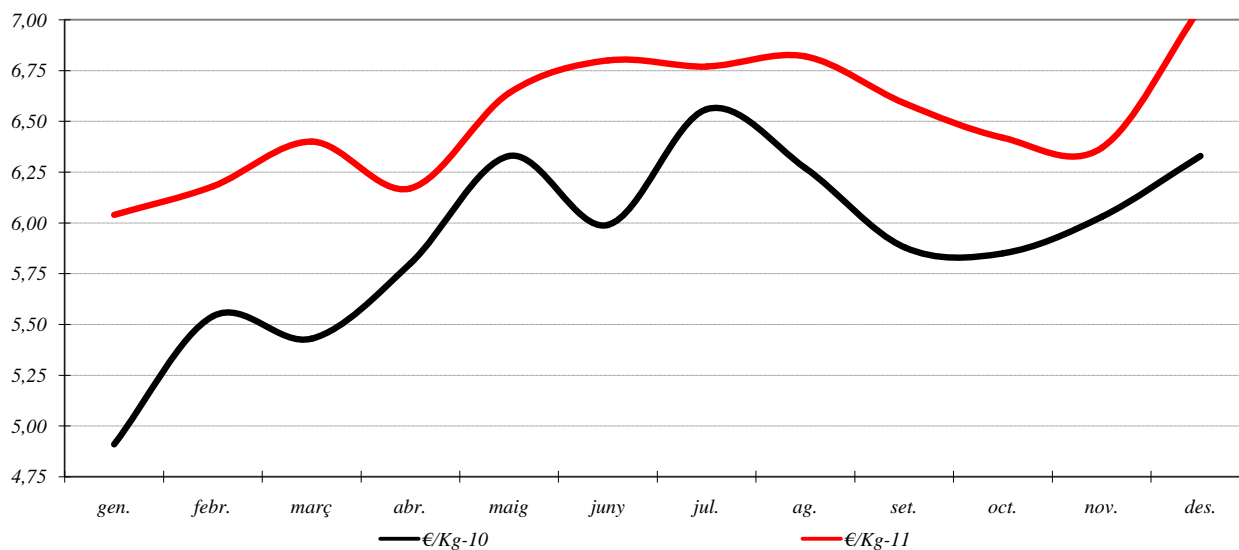
	gen.	febr.	març	abr.	maig	juny	jul.	ag.	set.	oct.	nov.	des.	Total
Tn-10	700	638	727	726	672	689	691	536	665	742	676	722	8.184
Tn-11	634	583	673	562	579	584	631	546	659	609	630	646	7.335

Evolució mensual tones



	gen.	febr.	març	abr.	maig	juny	jul.	ag.	set.	oct.	nov.	des.	Total
€/Kg-10	4,91	5,54	5,43	5,80	6,33	5,99	6,56	6,27	5,88	5,85	6,03	6,33	5,90
€/Kg-11	6,04	6,18	6,40	6,17	6,64	6,80	6,77	6,82	6,59	6,42	6,37	7,06	6,52

Evolució Preus



MARISC FRESC

MARISC FRESC

	Pàg.
Tones i Preus. Dades per espècie 2010 - 2011	52
Tones i Preus. Gràfica evolució mensual 2010 - 2011.....	53
Procedència dels productes. Evolució 2001 - 2011	
Dades.....	54
Gràfic.....	55

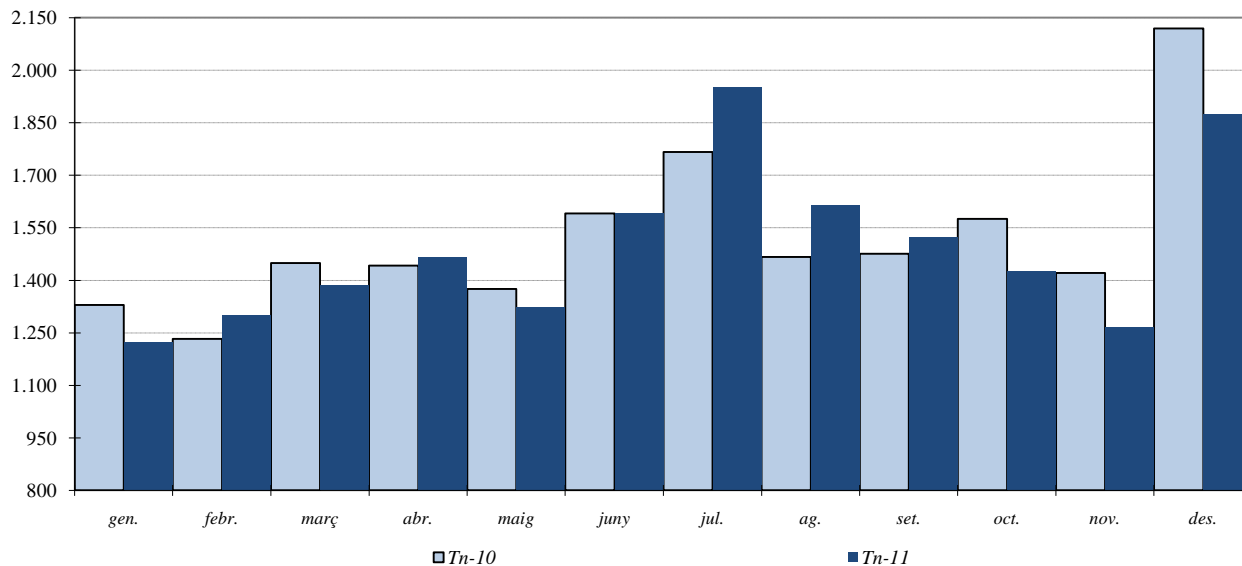
MARISC FRESC
Tones i preus 2010-2011

Especie	Tones		Dif.	Preu / Kg		Dif.
	2010	2011	%	2010	2011	%
Bou de mar	232	191	-17,46	4,87	4,62	-5,13
Cabra de mar	112	77	-31,05	6,35	7,3	14,96
Cargolí blanc	46	74	61,98	9,28	7,53	-18,86
Cargolí negre	23	13	-42,25	5,61	5,50	-1,96
Cargolí punxenc	304	321	5,66	4,96	4,38	-11,69
Cloïssa cultiu	2.849	2.622	-7,97	4,41	5,63	27,66
Cloïssa fina	308	334	8,25	21,29	21,19	-0,47
Copinya de gallet	485	449	-7,37	4,83	4,38	-9,32
Cranc de mar	157	166	6,10	1,34	1,36	1,49
Cranc de riu	17	66	295,44	3,68	3,83	4,08
Escamarlà	609	534	-12,30	22,22	21,63	-2,66
Escopinya gravada	22	17	-21,76	8,16	8,79	7,72
Galera	113	104	-8,12	4,89	4,84	-1,02
Gamba	179	187	4,52	40,76	32,54	-20,17
Llagosta verda	3	24	779,56	22,68	24,33	7,28
Llagosta vermella	16	11	-28,78	80,18	68,75	-14,26
Llagostí	47	35	-25,65	23,06	21,89	-5,07
Llamàntol	686	696	1,56	15,14	15,62	3,17
Lluenta	13	13	-1,01	4,93	4,61	-6,49
Musclo	7.138	7.272	1,88	0,86	1,01	17,44
Musclo de roca	2.583	2.660	2,99	1,83	1,80	-1,64
Navalla	441	368	-16,39	4,57	4,51	-1,31
Nècora	79	55	-30,97	9,78	11,69	19,53
Ostión	157	134	-14,10	2,79	3,00	7,53
Ostra	101	86	-14,92	8,72	9,94	13,99
Peu de cabra (<i>percebe</i>)	19	8	-57,53	10,54	9,34	-11,39
Peu de cabra de Galícia (<i>percebe</i>)	8	10	28,64	44,55	41,7	-6,40
Rossellona	1.256	1.246	-0,83	4,31	4,25	-1,39
Tellerina	165	102	-38,44	11,78	11,94	1,36
Vano	29	17	-40,12	6,96	7,41	6,47
Varis - Altres crustacis	23	30	32,80	3,00	3,00	-
Varis - Altres mol·luscs	29	22	-21,93	3,00	3,00	-
TOTAL	18.245	17.946	-1,64	4,57	4,58	0,22

EVOLUCIÓ TONES I PREUS 2010-2011

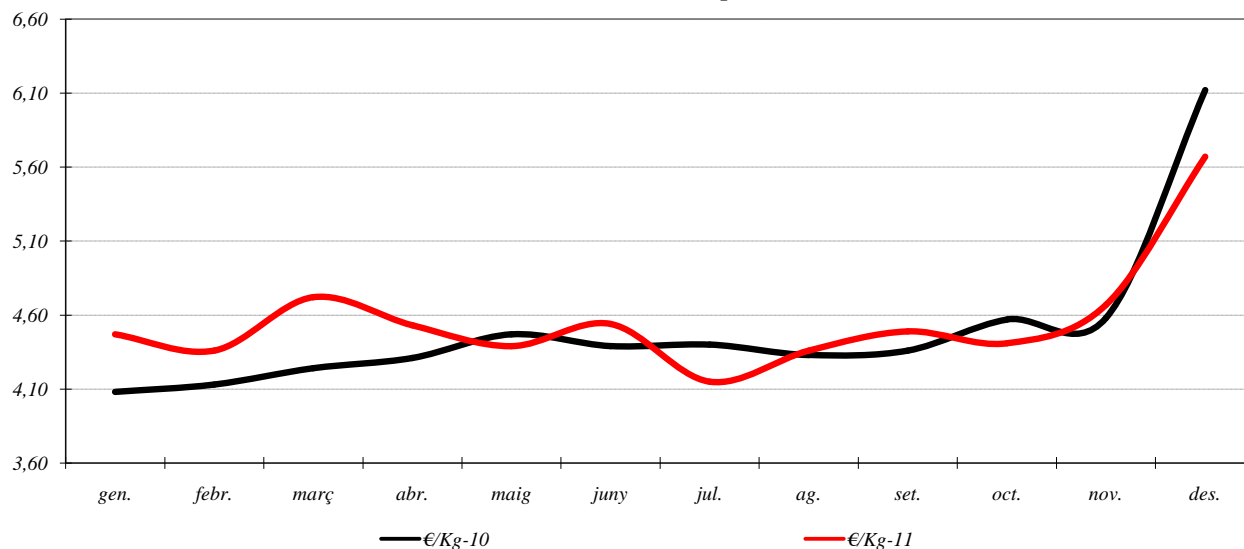
	gen.	febr.	març	abr.	maig	juny	jul.	ag.	set.	oct.	nov.	des.	Total
Tn-10	1.330	1.232	1.449	1.442	1.375	1.591	1.767	1.466	1.476	1.576	1.421	2.120	18.245
Tn-11	1.222	1.300	1.385	1.466	1.324	1.592	1.952	1.614	1.523	1.425	1.268	1.875	17.946

Evolució mensual tones



	gen.	febr.	març	abr.	maig	juny	jul.	ag.	set.	oct.	nov.	des.	Total
€/Kg-10	4,08	4,13	4,24	4,31	4,47	4,39	4,40	4,33	4,36	4,57	4,58	6,12	4,57
€/Kg-11	4,47	4,36	4,72	4,53	4,39	4,54	4,15	4,36	4,49	4,41	4,67	5,67	4,58

Evolució mensual preus

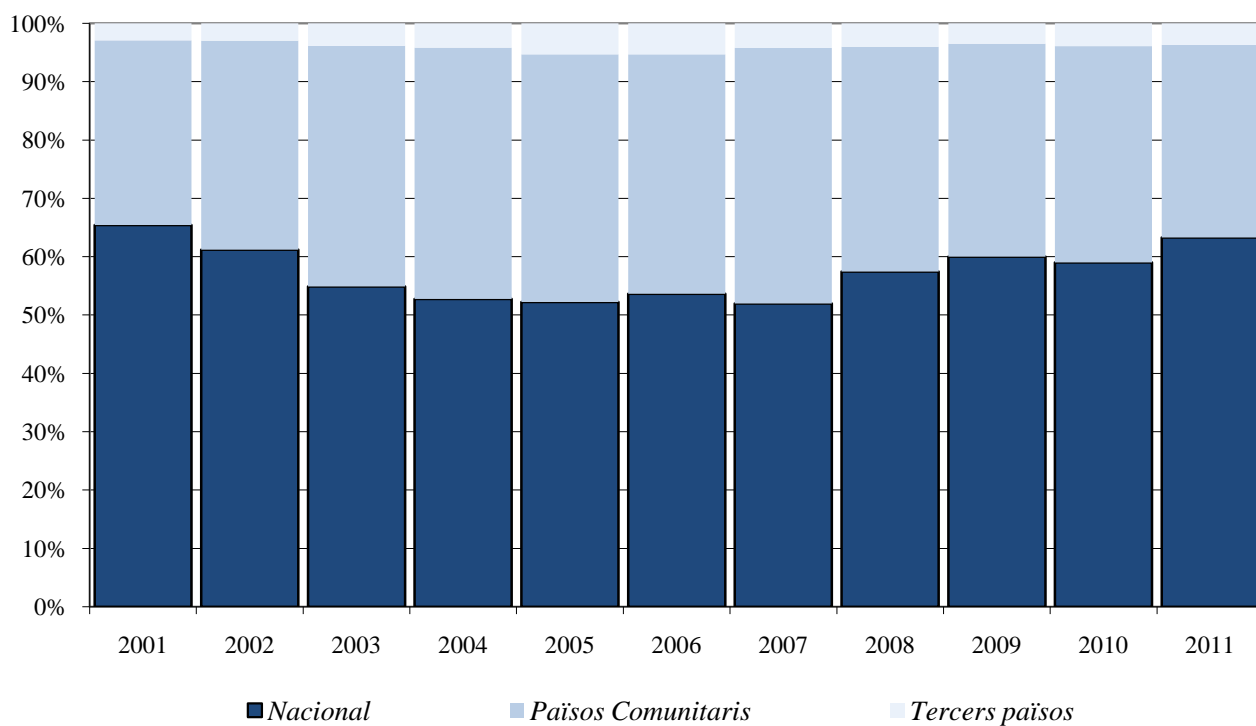


Evolució tones comercialitzades segons procedència 2001-2011

ORIGEN	2001	%	2002	%	2003	%	2004	%	2005	%	2006	%	2007	%	2008	%	2009	%	2010	%	2011	%
Galícia	9.599	44,4	8.458	41,5	9.776	46,0	8.936	42,4	8.101	40,9	8.046	42,0	7.757	41,0	8.371	46,7	9.185	49,1	8.758	48,0	8.881	49,5
Catalunya	4.172	19,3	3.657	17,9	1.610	7,6	1.910	9,1	1.872	9,5	1.902	9,9	1.891	10,0	1.768	9,9	1.846	9,9	1.878	10,3	2.277	12,7
Andalusia	142	0,7	155	0,8	147	0,7	135	0,6	139	0,7	119	0,6	67	0,4	70	0,4	80	0,4	56	0,3	120	0,7
C.Valenciana	173	0,8	152	0,7	109	0,5	111	0,5	155	0,8	116	0,6	79	0,4	67	0,4	78	0,4	63	0,3	57	0,3
Cornisa Cantàbrica	49	0,2	51	0,3	16	0,1	17	0,1	30	0,1	31	0,2	28	0,1	22	0,1	19	0,1	17	0,1	19	0,1
Altres Nacional	16	0,1	8	0,0	22	0,1	13	0,1	48	0,2	48	0,3	5	0,0	2	0,0	14	0,1	7	0,0	1	0,0
TOTAL NACIONAL	14.151	65,5	12.481	61,2	11.681	54,9	11.122	52,8	10.344	52,2	10.262	53,6	9.826	52,0	10.300	57,4	11.222	60,0	10.780	59,1	11.356	63,3
Itàlia	3.809	17,6	3.886	19,1	4.888	23,0	4.881	23,2	4.433	22,4	4.166	21,8	4.819	25,5	4.011	22,4	3.791	20,3	3.892	21,3	3.445	19,2
França	1.690	7,8	2.210	10,8	2.496	11,7	2.861	13,6	2.507	12,7	2.368	12,4	2.348	12,4	1.771	9,9	1.861	10,0	1.575	8,6	1.467	8,2
Gran Bretanya	1.012	4,7	892	4,4	946	4,4	1.080	5,1	1.212	6,1	983	5,1	736	3,9	796	4,4	813	4,3	920	5,0	703	3,9
Altres U.E.	335	1,6	307	1,5	441	2,1	254	1,2	249	1,3	339	1,8	369	2,0	326	1,8	356	1,9	373	2,0	311	1,7
TOTAL PAÏSOS COMUNITARIS	6.846	31,7	7.294	35,8	8.771	41,2	9.076	43,1	8.401	42,4	7.856	41,0	8.271	43,8	6.904	38,5	6.821	36,5	6.760	37,1	5.926	33,0
Estats Units	258	1,2	124	0,6	141	0,7	205	1,0	275	1,4	98	0,5	95	0,5	141	0,8	126	0,7	142	0,8	126	0,7
Marroc	183	0,8	180	0,9	109	0,5	158	0,7	163	0,8	107	0,6	86	0,5	77	0,4	80	0,4	61	0,3	39	0,2
Canadà	92	0,4	230	1,1	492	2,4	372	1,8	436	2,2	631	3,3	515	2,7	437	2,4	393	2,1	462	2,5	455	2,5
Tuníssia	71	0,3	60	0,3	41	0,2	87	0,4	97	0,5	84	0,4	35	0,2	24	0,1	13	0,1	18	0,1	14	0,1
Altres	13	0,1	14	0,1	30	0,1	58	0,3	86	0,4	99	0,5	72	0,4	47	0,3	39	0,2	23	0,1	30	0,2
TOTAL TERCERS PAÏSOS	617	2,9	608	3,0	813	3,8	880	4,2	1.056	5,3	1.020	5,3	803	4,2	726	4,0	651	3,5	705	3,9	664	3,7
TOTAL MARISC FRESC	21.614	100	20.384	100	21.265	100	21.078	100	19.801	100	19.138	100	18.900	100	17.930	100	18.694	100	18.245	100	17.946	100

***Tones comercialitzades segons procedència
2001-2011 (%)***

	2001	2002	2003	2004	2005	2006	2007	2008	2009	2010	2011
Nacional	65,5	61,23	54,9	52,8	52,2	53,6	52,0	57,4	60,0	59,1	63,3
Països Comunitaris	31,7	35,78	41,24	43,1	42,4	41,0	43,8	38,5	36,5	37,1	33,0
Tercers països	2,9	3,0	3,8	4,2	5,3	5,3	4,2	4,0	3,5	3,9	3,7



GRUP DE CONGELATS

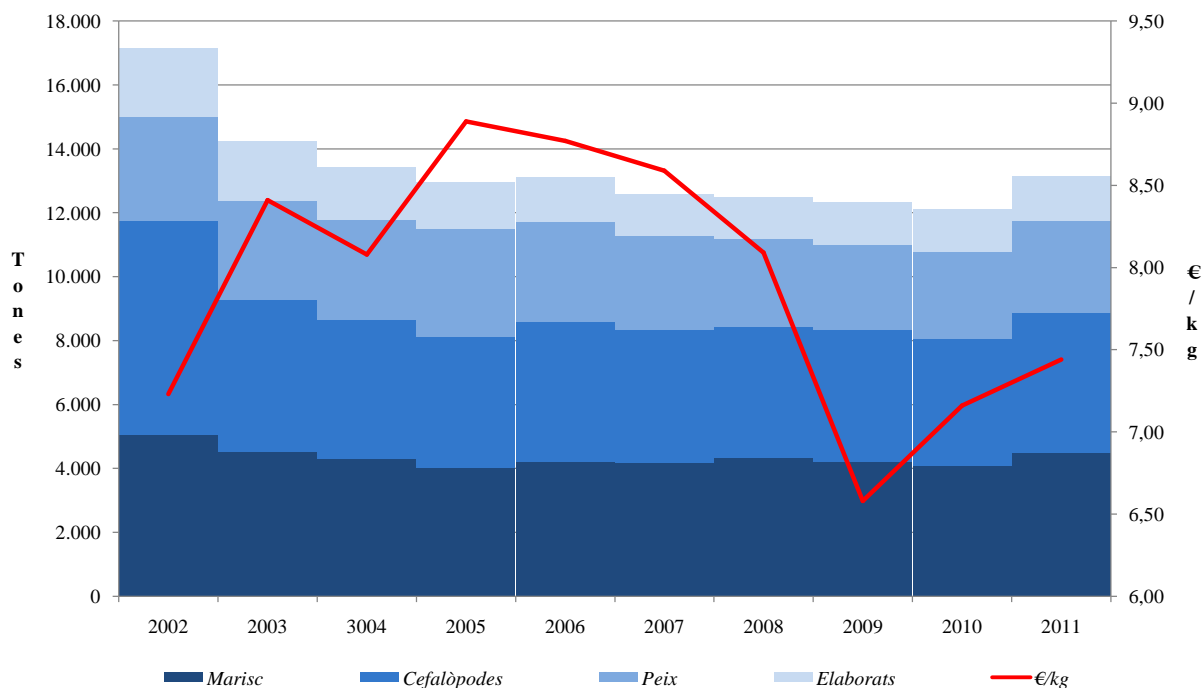
GRUP DE CONGELATS

	Pàg.
TOTAL GRUP	
ANUAL	
Tones i Preus 2010-2011 (Dades per famílies).....	58
Tones i Preus anuals 2002 - 2011 (Gràfic per famílies).....	59
MENSUAL	
Tones i Preus mensuals 2011 (Gràfic 1).....	60
Preus diaris dels 249 dies de Mercat (Gràfic 2).....	60
Evolució mensual Tones 2010-2011 (Gràfic 1).....	61
Evolució mensual Preus 2010 - 2011 (Gràfic 2).....	61
PEIX CONGELAT	62
CEFALÒPODES CONGELATS	66
MARISC CONGELAT	70
ELABORATS CONGELATS	74

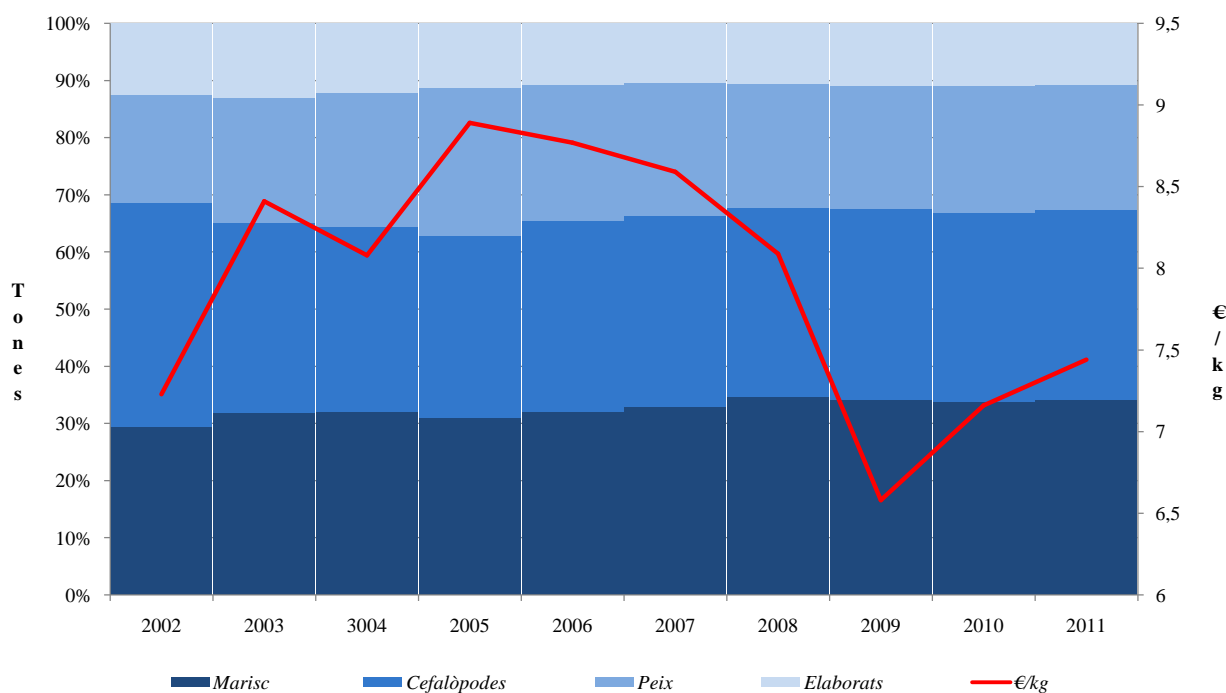
TOTAL GRUP DE CONGELATS
(Per subgrups)
Tones i preus 2010-2011

<i>Subgrups</i>	<i>Tones</i>			<i>Preu / Kg</i>		
	<i>2010</i>	<i>2011</i>	<i>Dif. %</i>	<i>2010</i>	<i>2011</i>	<i>Dif. %</i>
Peix congelat	2.695	2.884	7,01	5,02	5,19	3,39
Cefalòpodes congelats	3.991	4.377	9,68	4,71	5,41	14,86
Marisc congelat	4.092	4.493	9,81	11,12	11,24	1,08
Elaborats congelats	1.322	1.405	6,26	6,65	6,28	-5,56
TOTAL GRUP CONGELATS	12.100	13.159	8,76	7,16	7,44	3,91

Tonatge total del grup de congelats i preu en €/kg



Tonatge total (base 100) del grup de congelats i preu en €/kg

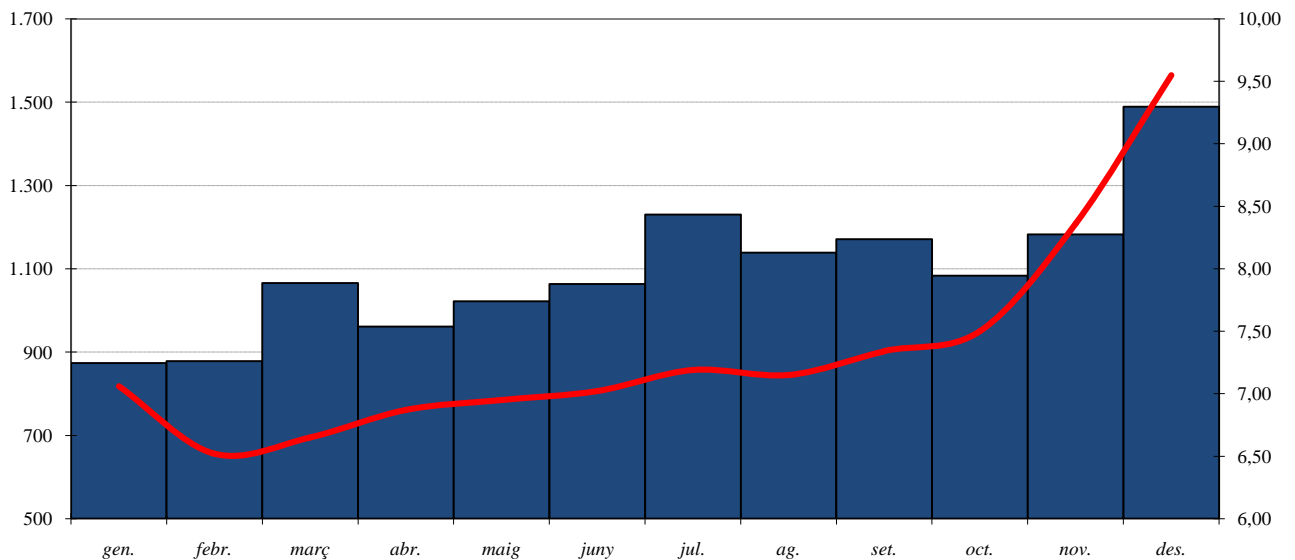


En la gràfica base 100, podem observar l'increment de la proporció de Marisc que passa del 29,4 % al 34,1 %. Així mateix, disminueix la proporció de venda de cefalòpodes passant del 39,2 % al 33,3%. En el cas del Peix, s'incrementa lleugerament i baixen també de forma moderada els Elaborats.

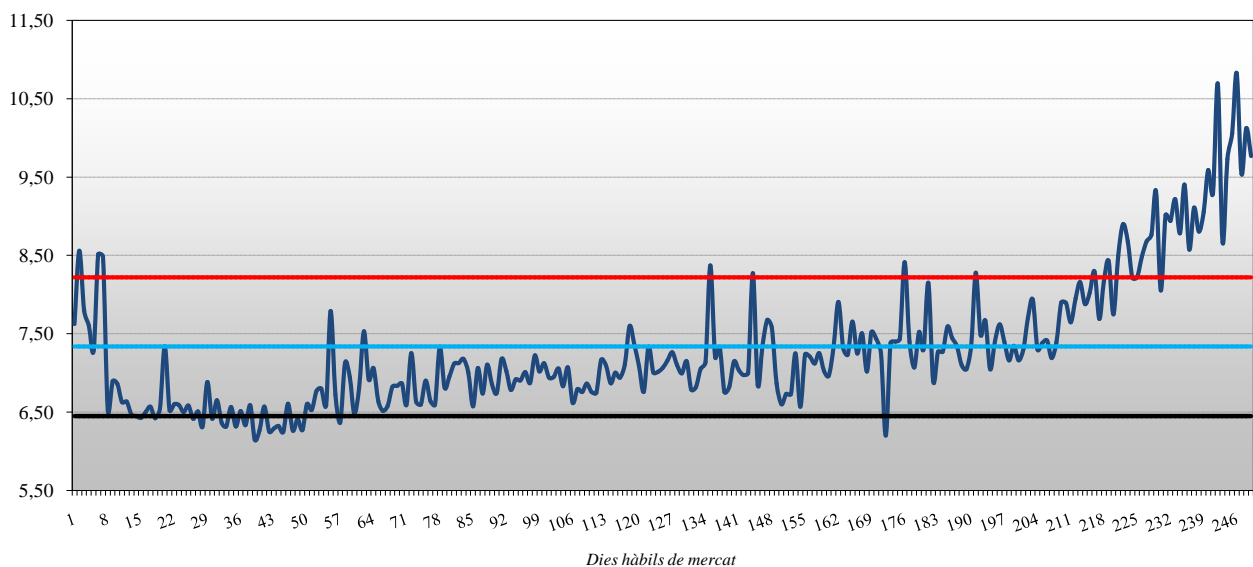
EVOLUCIÓ TONES I PREUS 2011

	gen.	febr.	març	abr.	maig	juny	jul.	ag.	set.	oct.	nov.	des.	Total
Tn-11	874	878	1.066	961	1.022	1.064	1.230	1.139	1.171	1.084	1.182	1.489	13.159
€/kg	7,06	6,52	6,65	6,87	6,95	7,02	7,19	7,15	7,34	7,50	8,36	9,55	7,44

Evolució mensual tones i preus



Preus diaris



— Preu mitjà diari — Mitjana anual — Mitjana anual + S = 8,22 €/Kg — Mitjana anual - S = 6,45 €/Kg

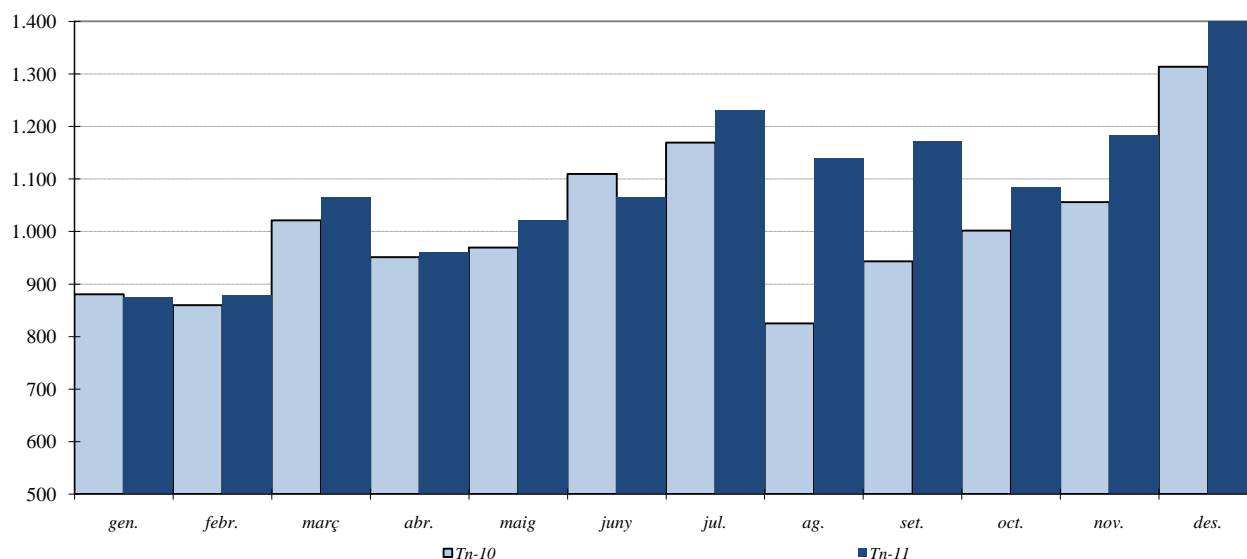
S = Desviació típica

S / Preu mitjà anual = 12,04 %

EVOLUCIÓ TONES I PREUS 2010-2011

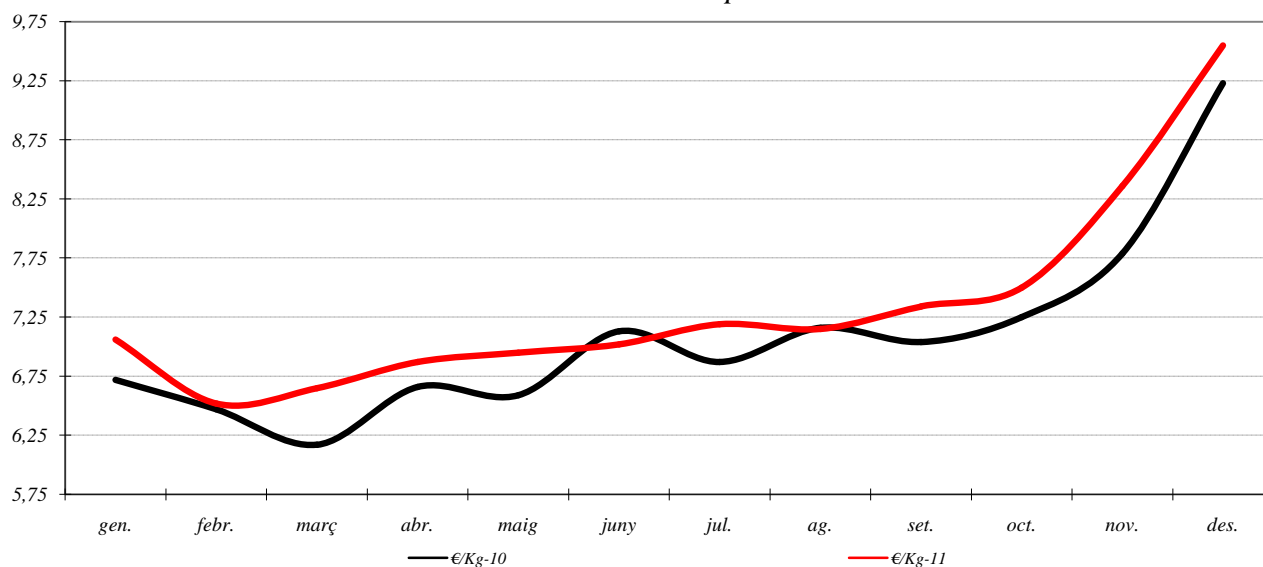
	gen.	febr.	març	abr.	maig	juny	jul.	ag.	set.	oct.	nov.	des.	Total
Tn-10	880	860	1.021	951	970	1.109	1.169	825	943	1.002	1.056	1.313	12.100
Tn-11	874	878	1.066	961	1.022	1.064	1.230	1.139	1.171	1.084	1.182	1.489	13.159

Evolució mensual tones



	gen.	febr.	març	abr.	maig	juny	jul.	ag.	set.	oct.	nov.	des.	Total
€/Kg-10	6,72	6,47	6,17	6,66	6,59	7,13	6,87	7,16	7,04	7,25	7,79	9,23	7,16
€/Kg-11	7,06	6,52	6,65	6,87	6,95	7,02	7,19	7,15	7,34	7,50	8,36	9,55	7,44

Evolució mensual preus



PEIX CONGELAT

PEIX CONGELAT

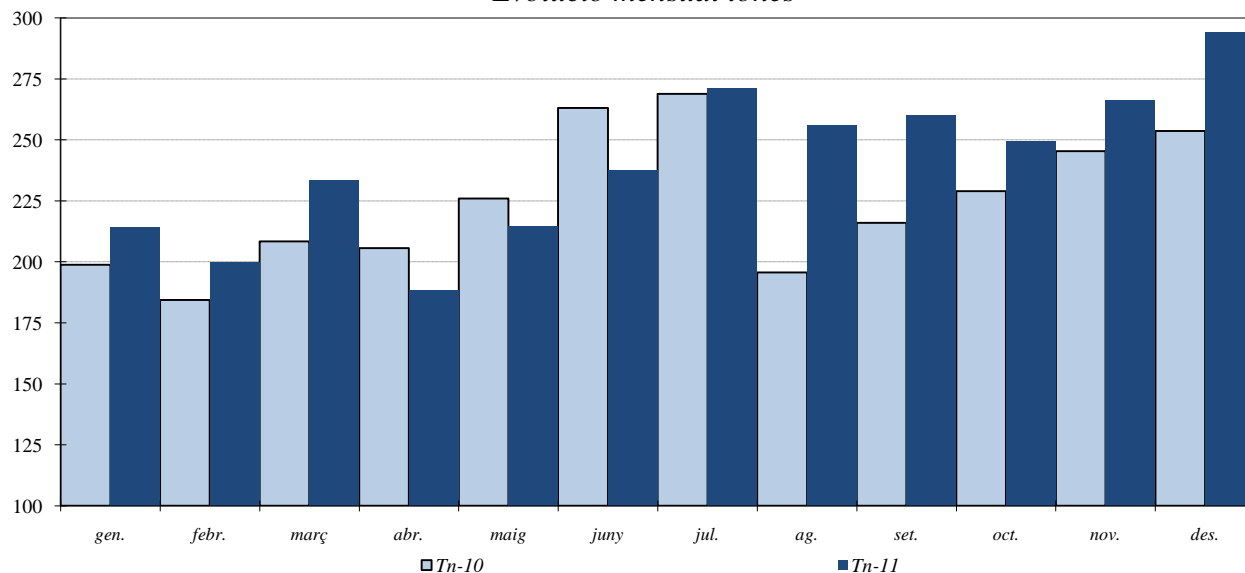
	Pàg.
Tones i Preus. Per espècies 2010 - 2011	64
Tones i Preus. Gràfica evolució mensual 2010 - 2011.....	65

PEIX CONGELAT
Tones i preus 2010-2011

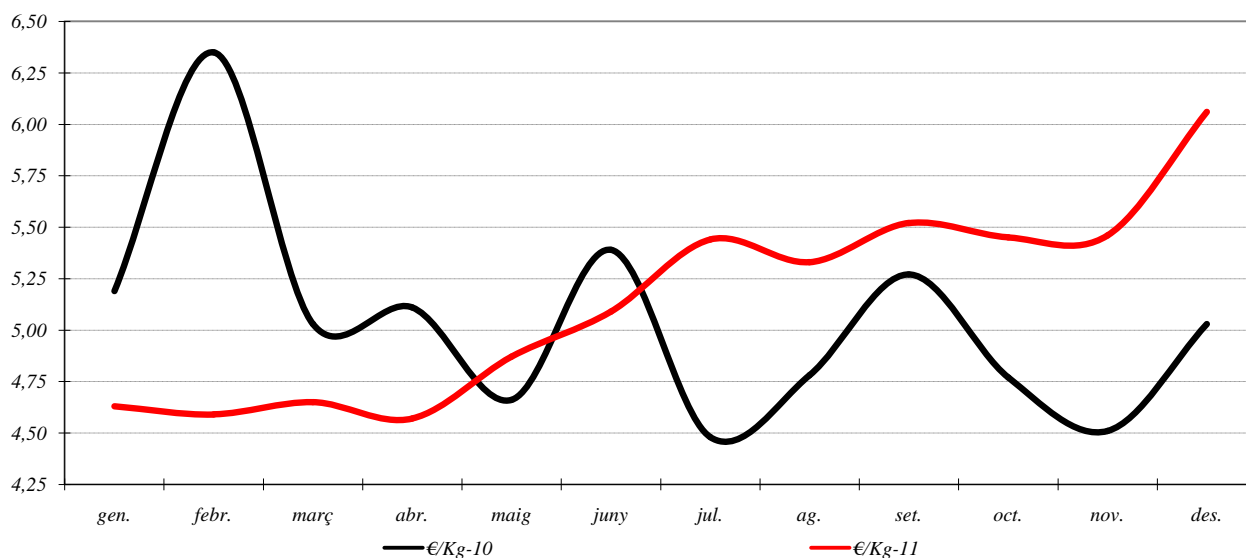
<i>Espècies</i>	<i>Tones</i>		<i>Dif.</i>	<i>Preu / Kg</i>		<i>Dif.</i>
	<i>2010</i>	<i>2011</i>	<i>%</i>	<i>2010</i>	<i>2011</i>	<i>%</i>
Angula	2	1	-53,20	389,52	390,89	0,35
Bacallà	294	332	12,84	4,22	4,37	3,55
Cassó rodanxes	76	92	21,61	4,49	5,07	12,92
Cassó sencer	169	181	6,91	4,60	5,44	18,26
Embotit de lluç / rap	2	7	330,30	3,51	3,07	-12,54
Llenguado	281	244	-13,00	5,68	7,22	27,11
Llenguado filet	110	130	17,49	5,64	6,13	8,69
Lluç filet	145	152	4,46	3,58	3,81	6,42
Lluç rodanxes	125	139	11,62	3,79	3,67	-3,17
Lluç sencer	169	148	-12,05	3,47	5,15	48,41
Llucet del núm. 0, 1 i 2	48	26	-45,65	2,29	2,49	8,73
Marraix	249	198	-20,69	5,08	4,17	-17,91
Moll	8	22	163,23	2,02	2,24	10,89
Panga filet	204	237	16,29	2,38	2,39	0,42
Peix espasa	33	49	47,49	9,25	8,11	-12,32
Pelaia	11	31	170,04	2,28	2,68	17,54
Perca filet	-	43	-	-	5,57	-
Rap Namíbia i Gran Sol	336	362	7,78	7,94	8,78	10,58
Rap xinès	122	180	47,41	2,65	2,87	8,30
Rosada rodanxes	71	73	2,66	5,62	4,95	-11,92
Rosada sencera	76	97	27,15	4,13	5,18	25,42
Salmó	41	28	-30,13	3,76	4,54	20,74
Turbot	43	16	-62,08	5,62	5,51	-1,96
Varis - Altres peixos	79	96	20,49	2,54	2,55	0,39
PEIX CONGELAT	2.695	2.884	7,01	5,02	5,19	3,39

EVOLUCIÓ TONES I PREUS 2010-2011

	gen.	febr.	març	abr.	maig	juny	jul.	ag.	set.	oct.	nov.	des.	Total
Tn-10	199	184	208	206	226	263	269	196	216	229	245	254	2.695
Tn-11	214	200	233	188	215	237	271	256	260	249	266	294	2.884

Evolució mensual tones

	gen.	febr.	març	abr.	maig	juny	jul.	ag.	set.	oct.	nov.	des.	Total
€/Kg-10	5,19	6,35	5,03	5,11	4,66	5,39	4,48	4,78	5,27	4,77	4,51	5,03	5,02
€/Kg-11	4,63	4,59	4,65	4,57	4,87	5,09	5,44	5,33	5,52	5,45	5,46	6,06	5,19

Evolució mensual preus

CEFALÒPODES CONGELATS

CEFALÒPODES CONGELATS

	Pàg.
Tones i Preus. Per espècies 2010 - 2011	68
Tones i Preus. Gràfica evolució mensual 2010 - 2011.....	69

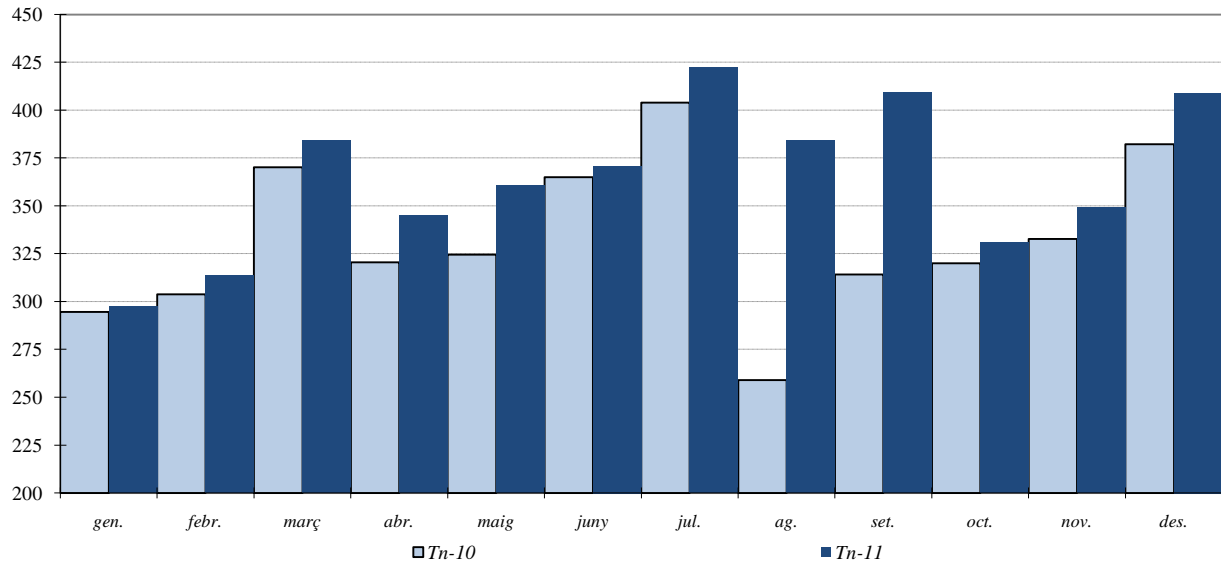
CEFALÒPODES CONGELATS
Tones i preus 2010-2011

<i>Producte</i>	<i>Tones</i>			<i>Preu / Kg</i>		
	<i>2010</i>	<i>2011</i>	<i>Dif. %</i>	<i>2010</i>	<i>2011</i>	<i>Dif. %</i>
Calamar anelles	224	231	3,18	3,38	4,05	19,82
Calamar boston	117	118	1,16	3,92	4,07	3,83
Calamar californià	19	41	115,75	2,32	2,28	-1,72
Calamar indi	512	545	6,54	2,70	3,06	13,33
Calamar nacional	498	582	16,80	8,31	9,04	8,78
Calamar patagònic 4,3,2 i 1	231	280	21,16	2,84	3,25	14,44
Calamar patagònic 5 i 6 / calamarsó	151	139	-8,35	2,19	2,34	6,85
Calamar xinès	63	148	136,47	4,41	4,86	10,20
Canana /tub de calamar/pota	295	315	6,87	4,45	4,96	11,46
Pop tipus gallec	286	308	7,64	8,29	10,35	24,85
Pop tipus tailandès	174	175	0,76	2,55	3,67	43,92
Rejos	138	212	54,32	3,03	3,04	0,33
Sèpia bruta	446	460	3,21	4,84	5,43	12,19
Sèpia neta en bloc	201	175	-13,24	4,08	5,38	31,86
Sèpia neta granissada	636	648	1,78	5,07	5,86	15,58
CEFALÒPODES	3.991	4.377	9,68	4,71	5,41	14,86

EVOLUCIÓ TONES I PREUS 2010-2011

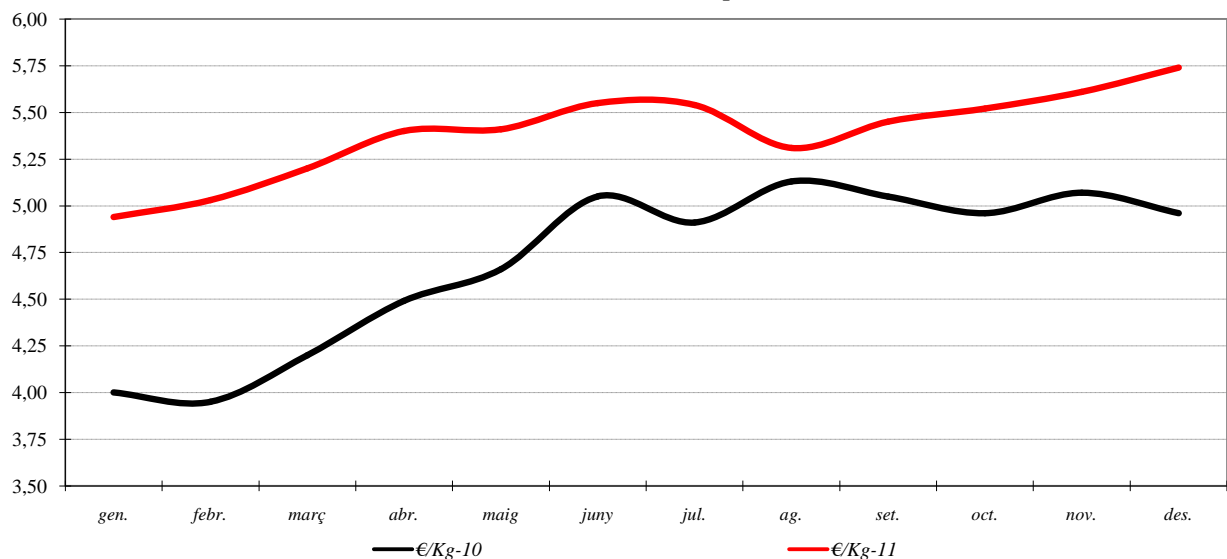
	gen.	febr.	març	abr.	maig	juny	jul.	ag.	set.	oct.	nov.	des.	Total
Tn-10	295	304	370	321	325	365	404	259	314	320	333	382	3.991
Tn-11	297	314	384	345	361	371	422	384	409	331	349	409	4.377

Evolució mensual tones



	gen.	febr.	març	abr.	maig	juny	jul.	ag.	set.	oct.	nov.	des.	Total
€/Kg-10	4,00	3,95	4,20	4,49	4,66	5,05	4,91	5,13	5,05	4,96	5,07	4,96	4,71
€/Kg-11	4,94	5,03	5,20	5,40	5,41	5,55	5,54	5,31	5,45	5,52	5,61	5,74	5,41

Evolució mensual preus



MARISC CONGELAT

MARISC CONGELAT

	Pàg.
Tones i Preus. Per espècies 2010 - 2011	72
Tones i Preus. Gràfica evolució mensual 2010 - 2011.....	73

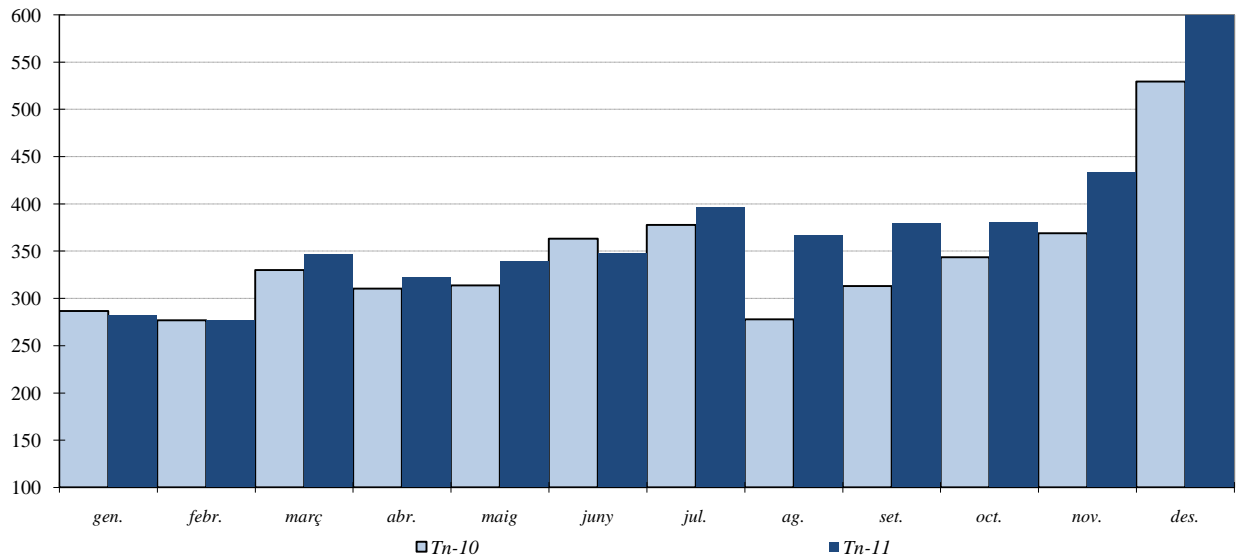
MARISC CONGELAT
Tones i preus 2010-2011

<i>Producte</i>	<i>Tones</i>			<i>Preu / Kg</i>		
	<i>2010</i>	<i>2011</i>	<i>Dif. %</i>	<i>2010</i>	<i>2011</i>	<i>Dif. %</i>
Bastonets de mar / sticks	130	140	7,55	3,05	1,86	-39,02
Boques / cossos	216	224	3,62	17,12	19,03	11,16
Copinya de gallet	1	1	77,39	4,73	5,00	5,71
Escamarlà	620	688	11,02	7,23	9,47	30,98
Gamba blanca	370	399	7,82	8,93	7,07	-20,83
Gamba llagostinera	893	964	7,93	7,68	6,34	-17,45
Gamba vermella	536	608	13,42	20,76	21,22	2,22
Gambeta	187	205	9,43	3,30	6,71	103,33
Gambot	91	82	-10,16	28,19	31,18	10,61
Llagosta cues	4	5	37,43	36,20	36,34	0,39
Llagosta verda	41	59	44,38	12,72	14,59	14,70
Llagosta vermella	20	31	56,79	29,53	30,16	2,13
Llagostí cues	207	216	4,29	16,38	15,19	-7,26
Llagostí sudamericà	157	236	50,81	6,26	5,73	-8,47
Llagostí tunissia i altres	498	461	-7,45	12,62	13,52	7,13
Llamàntol	8	17	119,42	12,9	13,64	5,74
Musclo	102	154	50,51	3,70	3,85	4,05
Varis	11	3	-73,03	5,79	8,19	41,45
MARISC CONGELAT	4.092	4.493	9,81	11,12	11,24	1,08

EVOLUCIÓ TONES I PREUS 2010-2011

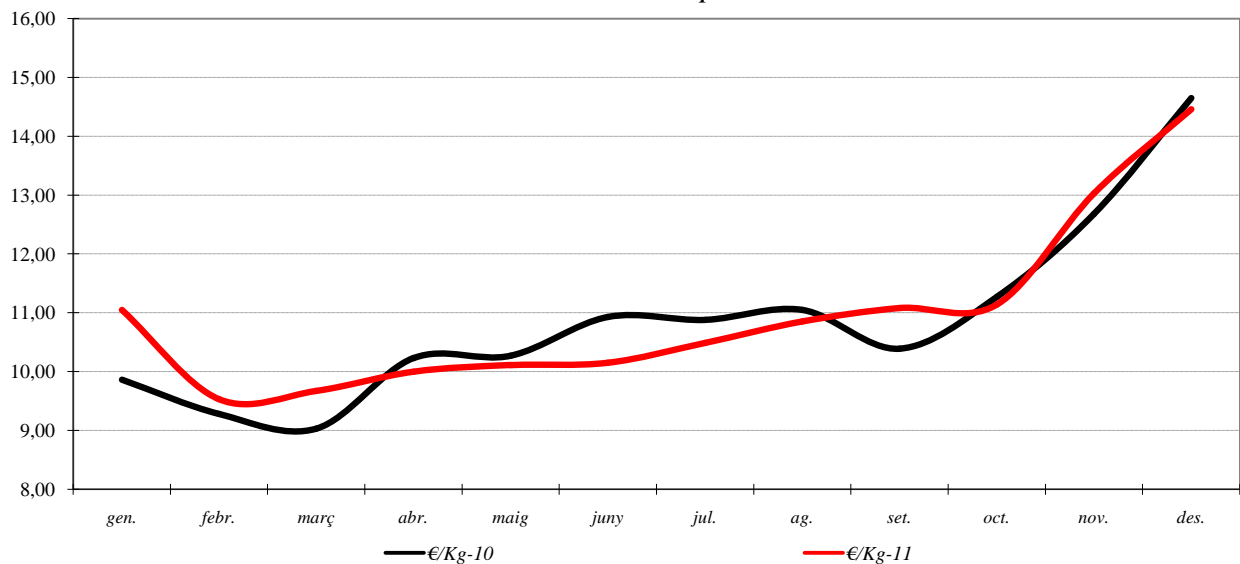
	gen.	febr.	març	abr.	maig	juny	jul.	ag.	set.	oct.	nov.	des.	Total
Tn-10	287	277	330	310	314	363	378	278	313	344	369	530	4.092
Tn-11	283	278	347	323	339	348	396	367	379	381	434	619	4.493

Evolució mensual tones



	gen.	febr.	març	abr.	maig	juny	jul.	ag.	set.	oct.	nov.	des.	Total
€/Kg-10	9,86	9,28	9,03	10,23	10,27	10,93	10,88	11,05	10,39	11,27	12,68	14,65	11,12
€/Kg-11	11,05	9,53	9,67	10,00	10,11	10,15	10,49	10,85	11,08	11,14	13,03	14,46	11,24

Evolució mensual preus



ELABORATS CONGELATS

ELABORATS CONGELATS

	Pàg.
Tones i Preus. Per espècies 2010 - 2011.....	76
Tones i Preus. Gràfica evolució mensual 2010 - 2011.....	77

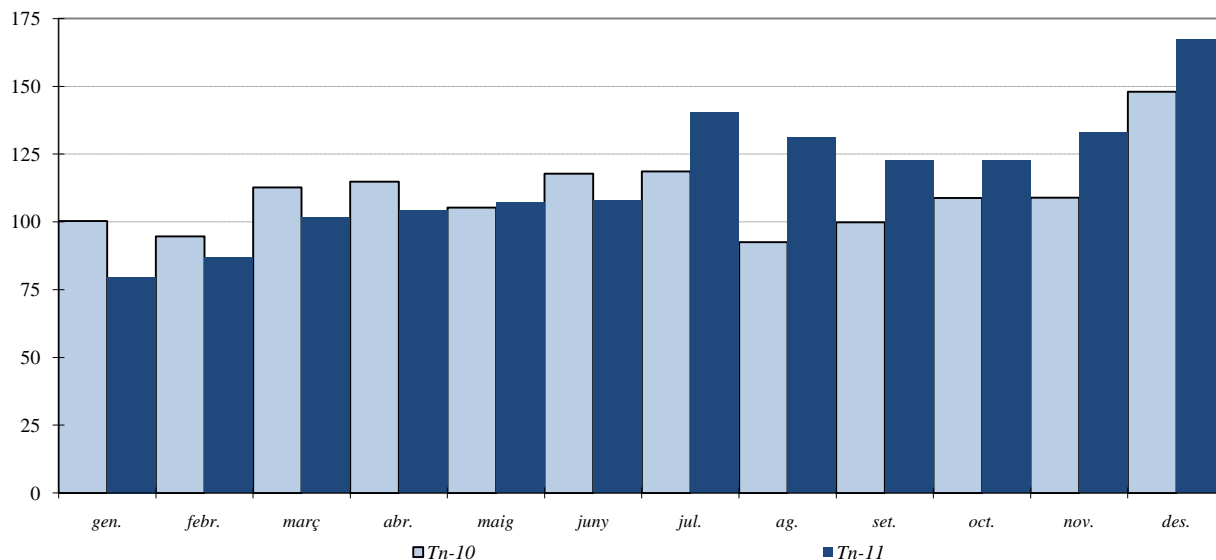
ELABORATS CONGELATS
(Cuinats i precuinats)
Tones i preus 2010-2011

<i>Productes</i>	<i>Tones</i>		<i>Dif.</i>	<i>Preu / Kg</i>		<i>Dif.</i>
	<i>2010</i>	<i>2011</i>	<i>%</i>	<i>2010</i>	<i>2011</i>	<i>%</i>
Angula cuita	1	1	-55,13	533,15	527,84	-1,00
Calamar romana	175	211	20,81	5,08	5,63	10,83
Crestes	36	50	41,75	2,28	2,01	-11,84
Croquetes de bacallà	20	12	-42,45	2,20	2,24	1,82
Croquetes de lluç	9	18	101,77	2,28	2,40	5,26
Cues pelades de gamba, gambeta i llagostí	185	167	-9,60	12,60	12,52	-0,63
Cuixetes	92	126	37,30	3,02	2,95	-2,32
Delícies/bocaditos/medallons	19	72	283,72	3,24	3,73	15,12
Gamba cuita i salada	167	180	7,74	8,61	8,67	0,70
Llagostí cuit i salat	536	470	-12,27	5,02	5,44	8,37
Varis - Altres cuinats	13	3	-76,25	7,12	7,12	-
Varis - Altres precuinats	70	95	35,52	3,28	3,28	-
ELABORATS	1.322	1.405	6,26	6,65	6,28	-5,56

EVOLUCIÓ TONES I PREUS 2010-2011

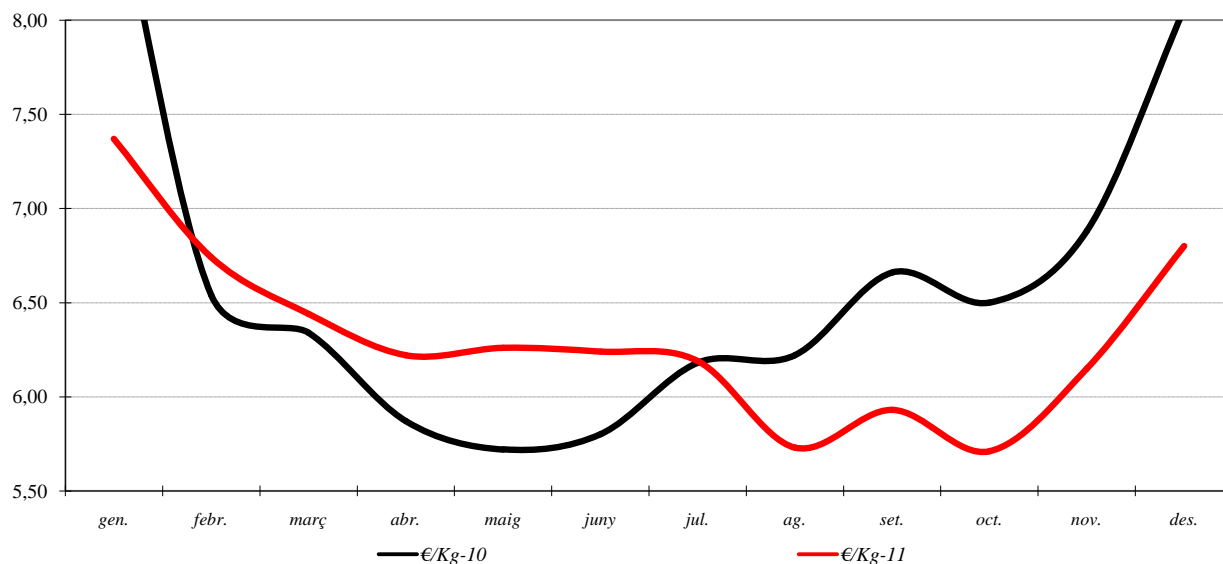
	gen.	febr.	març	abr.	maig	juny	jul.	ag.	set.	oct.	nov.	des.	Total
Tn-10	100	95	113	115	105	118	119	93	100	109	109	148	1.322
Tn-11	80	87	101	104	107	108	140	131	123	123	133	167	1.405

Evolució mensual tones



	gen.	febr.	març	abr.	maig	juny	jul.	ag.	set.	oct.	nov.	des.	Total
€/Kg-10	8,76	6,54	6,34	5,87	5,72	5,80	6,18	6,22	6,66	6,50	6,88	8,06	6,65
€/Kg-11	7,37	6,74	6,44	6,22	6,26	6,24	6,19	5,73	5,93	5,71	6,15	6,80	6,28

Evolució mensual preus



**GRUP
FUMATS
I
SALAONS**

FUMATS I SALAONS

	Pàg.
Tones i Preus. Per espècies 2010 - 2011.....	80
Tones i Preus. Evolució mensual 2010 - 2011.....	81

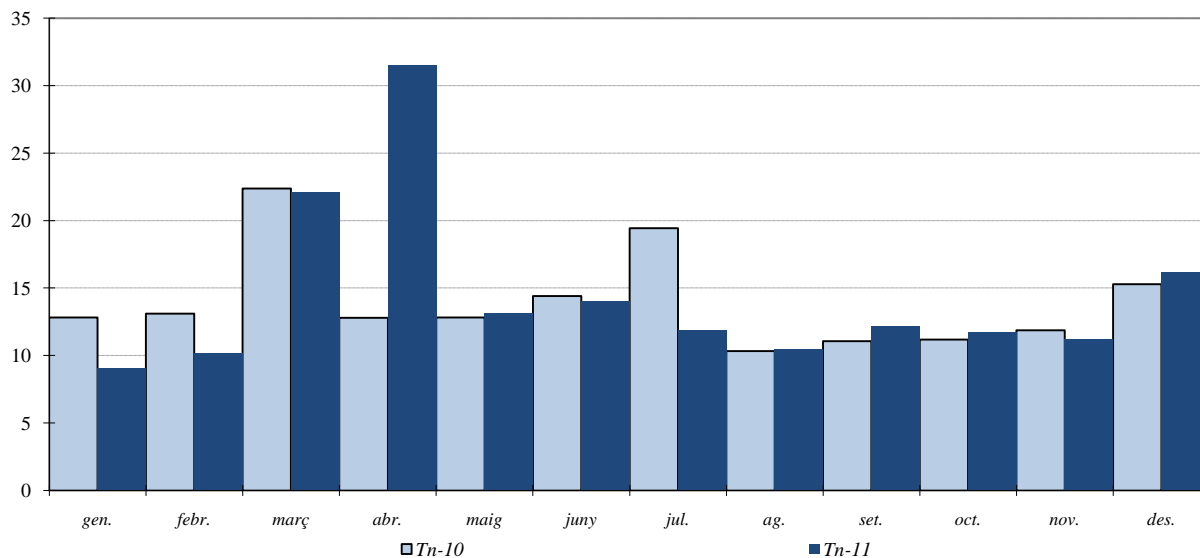
FUMATS I SALAONS
Tones i preus 2010-2011

<i>Producte</i>	<i>Tones</i>			<i>Preu / Kg</i>		
	<i>2010</i>	<i>2011</i>	<i>Dif. %</i>	<i>2010</i>	<i>2011</i>	<i>Dif. %</i>
Bacallà salat	126	139	10,41	10,62	10,44	-1,69
Salmó fumat	23	25	10,83	17,41	15,62	-10,28
Varis - Fumats i Salaons	19	9	-49,93	9,30	9,30	-
TOTAL FUMATS I SALAONS	167	174	3,75	11,40	11,13	-2,37

EVOLUCIÓ TONES I PREUS 2010-2011

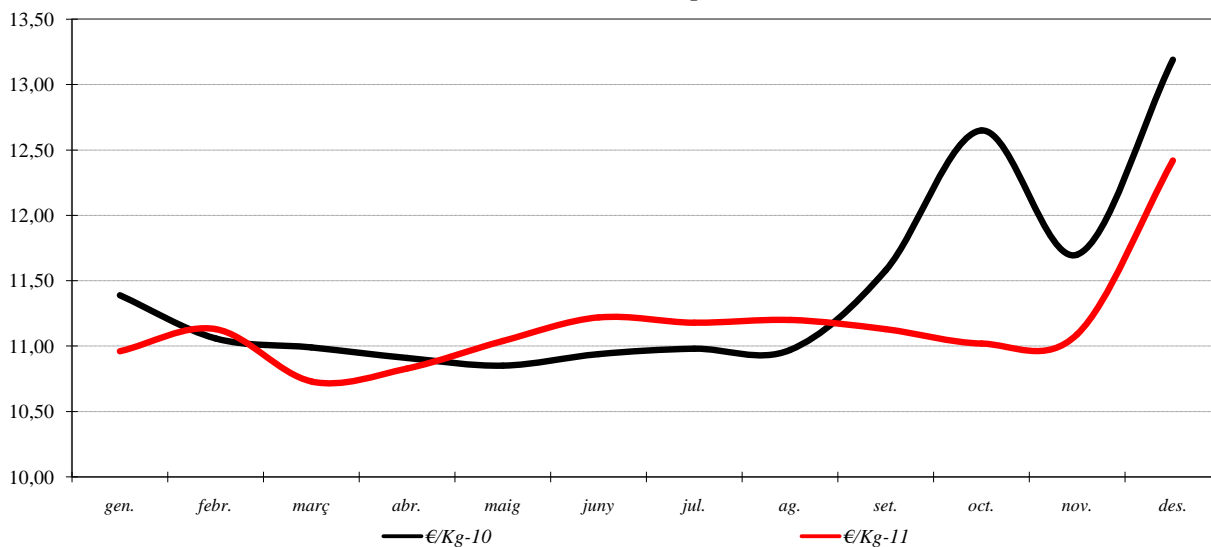
	gen.	febr.	març	abr.	maig	juny	jul.	ag.	set.	oct.	nov.	des.	Total
Tn-10	13	13	22	13	13	14	19	10	11	11	12	15	167
Tn-11	9	10	22	32	13	14	12	10	12	12	11	16	174

Evolució mensual tones



	gen.	febr.	març	abr.	maig	juny	jul.	ag.	set.	oct.	nov.	des.	Total
€/Kg-10	11,39	11,06	10,99	10,91	10,85	10,94	10,98	10,97	11,58	12,65	11,70	13,19	11,40
€/Kg-11	10,96	11,13	10,73	10,83	11,04	11,22	11,18	11,20	11,13	11,02	11,09	12,42	11,13

Evolució mensual preus



DICCIONARI D'ESPÈCIES

<i>Codi Mercabarna</i>	<i>Català</i>	<i>Castellano</i>	<i>English</i>	<i>Protuguês</i>	<i>Français</i>	<i>Científic</i>
411101	Abadeig	Abadejo	Green pollack / Lythe / Pollack	Juliana / Verdelho	Lieu jaune	Pollachius pollachius
413603	Albacora / Bonítol del nord / Tonyina blanca / Bacora	Bonito del norte / Albacora / Atún blanco	Albacore / Long finned tuna / Longfin tunny / White tuna / Atlantic bonito	Atum-branco / Atum-voador	Germon / Thon blanc	Thunnus alalunga
411102 411121 433001	(Salvatge) (Cultiu) (Filet) Bacallà	Bacalao	Atlantic cod / Cod	Bacalhau / Bacalhau-do-Atlantico	Cabillaud / Morue / Morue de l'Atlantique / Morue franche	Gadus morhua
571042	Bacallà croquetes	Bacalao croquetas	Croquettes Cod	Bacalhau croquetes	Croquettes de morue	Gadus morhua
680061	Bacallà salat	Bacalao salado	Salted Coad	Bacalhau	Bacalhau frimé	Gadus morhua
413603	Bacora / Albacora / Bonítol del nord / Tonyina blanca /	Albacora / Bonito del norte / Atún blanco	Albacore / Long finned tuna / Longfin tunny / White tuna / Atlantic bonito	Atum-branco / Atum-voador	Germon / Thon blanc	Thunnus alalunga
551013	Bastonets marisc	Palitos marisco / Sticks	Crab sticks / Seafood of sticks	Cilindros de surimi	Batonnets de Crabe	
411301 411322	(Salvatge) (Cultiu) Besuc	Besugo	Red sea bream / Sea bream / Blackspot seabream	Garapau / Goraz	Dorade rose / Gros-yeux / Pironeau / Rousseau	Pagellus bogaraveo
412301	Boga	Boga	Bogue	Boga-do-mar	Bogue	Boops boops
413604	Bonítol del sud	Bonito del sur / Listado / Rayado	Atlantic bonito / Skipjack tuna	Atum-bonito / Gaiado / Listado	Bonite à ventre rayé	Sarda sarda
551012	Boques i cossos	Bocas y cuerpos	Mouths and bodies	Bocas e Peitos	Pinces de tourteau et tourteau entier	Geryon Affinis / Geryon spp
451002	Bou de mar	Buey	Edible crab / Ox crab	Sabateira	Tourteau poupart	Cancer pagurus
411201	Bruixa de quatre taques	Gallo	Fourspotted megrim	Areiro-de-quatro-manchas	Cardine à quatre taches	Lepidorhombus boscii
411201	Bruixa sense taques	Gallo del norte	Megrin	Areiro-de-quatro-manchas	Cardina franche	Lepidorhombus whiffagonis
412901	Burret / Gobi d'alga	Burro / Gobio / Góbido	Black goby	Caboz	Gobie noir	Gobius niger jozo
451005	Cabra de mar	Centollo	Spider crab / Spinous spider crab / Spiny crab	Santola	Araignée européenne / Crabe araignée / Grande araignée de mer	Maja squinado
431001 432002	(Fresc) (Semiconserva) Calamar	Calamar	Squid / Common squid	Lula-vulgar	Encornet	Loligo vulgaris
571041	Calamars romana	Calamares romana	Battered Squid rings	Lulas a romana	Beignets de Calamar	Loligo vulgaris
431002	Calamarsó	Chipirón	European squid	Lula-vulgar	Encornet	Loligo vulgaris
453002	Cargol de punxes / Cargol punxenc	Cañadilla	Purple dye murex	Buzio / Canailha / Murica spinoso	Murex-droite épine / Rocher épineux	Bolinus brandaris / Murex brandaris
453001	Cargolí negre	Bígaro	Periwinkle	Borrelho	Bigorneau	Littorina littorea
453003	Cargolí blanc / Margarida Llisa	Caracolillo	Changeable nassa	Caracol	Nasse-ceinture	Nassarius mutabilis
411906	Cassó / Mussola Caralló	Cazón	Schoolshark / Soupfin shark / Sweet William / Tope shark	Perna-de-moça / Tubarão-da-sopa	Milandre / Requin hà	Galeorhinus galeus
412903	Castanyola	Palometa negra	Black sea bream / Ray's bream	Xaputa / Chaputa / Freira / Plumbeta	Grande castagnole / Hirondelle / Brème	Brama brama
453021	Cloïssa cultiu (cloïssa japonesa)	Almeja cultivo (Almeja japonesa)	Japanese shell	Ameijoa	Palorde croisée japonaise	Tapes philippinarum

<i>Codi Mercabarna</i>	<i>Català</i>	<i>Castellano</i>	<i>English</i>	<i>Protuguês</i>	<i>Français</i>	<i>Científic</i>
452001	Cloïssa fina	Almeja fina	Grooved carpet shell	Ameijo-a-boa	Palourde croisés	Ruditapes decussatus
412902	Congre	Congrio	Conger / Conger eel	Congra / Congro-europeu	Congre / Congre commun / Congre d'Europe	Conger conger
452002	Copinya de gallet / Berberecho	Berberecho común	Cockle / Common cockle / Common edible cockle	Berbigão-vulgar	Coque commune	Cardium edule
411907 411922 (Salvatge) (Cultiu)	Corball	Corvina	Croaker / Drumfish / Jew fish / Meagre	Corvina / Corvina-legítima	Maigre	Argyrosomus regius
451003	Cranc de mar	Cangrejo de mar	Mediterranean shore crab	Caranguejo verde	Crabe vert de la méditerranée	Carcinurus mediterraneus / Carcinus aestuarii
451004	Cranc de riu	Cangrejo de río	Crayfish	Lagostim-do-rio	Ecrevisse	Austropotamobius pallipes
571045	Crestes	Empanadillas	Pasty	Panados	Tartelette au thon	
572044	Cues pelades de gambeta / Gamba i llagostins	Colas peladas de gamba / langostinos y camarones	Peeled Tails Shrimps/ King Prawns	Miolas de gamba / Camarão y camarão	Crevettes roses / Langoustines et crevettes grises	
451006	Escamarlà	Cigala	European lobster / Norway lobster	Lagostim	Homard européen / langoustine	Nephrops norvegicus / Homarus gammarus
453007	Escopinya	Escopiña grabada	Warty venus	Pe de burro	Praire	Venus verrucosa
412104	Fogonero	Fogonero / Carbonero	Coal fish / Pollack / Saithe	Escamudo	Colin noire / Lieu noir	Gadus virens / Pollachius virens / Merlangus virens
451007	Galera	Galera	Spottal mantis shrimp	Galera	Squille ocellée / Prega-diou	Squilla mantis
411908	Gall / Peix de Sant Pere	Gallo de San Pedro	Jhon Dory / Dory	Peixe Gallo / Pimpin / Alfaquete / Alfaquim / Enxarroco / Alcabor	Poisson Saint-Pierre / Arrose	Zeus Faber / Zeus Pungio
451008	Gamba / Gamba rosada	Gamba / Gamba roja	Pink shrimp	Camarao	Crevette rouge	Aristeus antennatus
551004	Gamba blanca	Gamba blanca	White Shrimp	Gamba branca	Crevette blanche	Parapenaeus longirostris
572042	Gamba cuïta i salada	Gamba cocida y salada	Cooked and salted shrimp	Gamba coçida e salgada	Gamba cuite et salée	Parapenaeus longirostris
551006	Gamba llagostinera	Gamba langostinera	Shrimp	Camarão Argentino	Crevette	Pleoticus muelleri / Hymenopenaeus Mulleri
551005	Gamba vermella	Gamba roja	Red shrimp	Camarao	Crevette rouge	Aristeus antennatus
551001	Gambeta	Camarón	Prawn	Camarao	Gambade / Courbette	Pandalus spp
551002	Gambot	Carabinero	Carabineer	Carabineiro	Carabinier	Aristeomorpha foliacea / Plesiopenaeus edwardsianus
433006	Halibut	Halibut	Atlantic Halibut	Halibut	Fletan de l'Atlantique	Hippoglossus Hippoglossus
412101	Liba / Merlán	Liba / Merlán / Plegonero	European Whiting	Faneca, Badejo	Merlán	Merlangus merlangus
551009	Llagosta cues	Langosta colas	Crawfish	Lagosta	Queue de langouste	Palinurus elephas
451010	Llagosta verda	Langosta verde	Langosta	Lagosta	Langouste	Panulirus laevicauda
451009	Llagosta vermella	Langosta roja	Common Spiny Lobster	Lagosta	Langouste rouge	Palinurus elephas
451011	Llagostí	Langostino	Triple Grooved Shrimp	Camarao / Camarao-branco-nortenho / Gamba	Caramote	Penaeus kerathurus
551011	Llagostí cues	Langostino colas	Tails King Prawn	Camarão sem cabeça	Queue de grosse crevette	Penaeus keraturus
572043	Llagostí cuït i salat	Langostino cocido y salado	Cooked and salted king prawn	Camarão cocido e salgado	Lagoustine cuite et salée	Penaeus spp / Litopenaeus spp

<i>Codi Mercabarna</i>	<i>Català</i>	<i>Castellano</i>	<i>English</i>	<i>Protuguês</i>	<i>Français</i>	<i>Científic</i>
451001	Llamàntol	Bogavante	American lobster / European lobster / Northern lobster	Lavagante	Homard américain / Homard européen	Homarus gammarus
411202	Llenguado	Lenguado	Common sole	Linguado-legítimo	Sole commune	Solea vulgaris vulgaris
411202	Llenguado de sorra	Lenguado de arena	Sand sole	Linguado	Sole-pole	Solea lascaris
411202	Llenguado del Cabo	Lenguado del Cabo	East coast sole	Linguado	Sole australe orientale	Austroglossus pectoralis
411202	Llenguado del Sur	Lenguado del Sur	West coast sole	Linguado	Sole australe occidentale	Austroglossus microlepis
411202	Llenguado senegalès	Lenguado senegalés	Senegalese sole	Linguado	Sole du Sénégal	Solea senegalensis
411921	Llobarro (cultiu)	Lubina / Robalo (cultivo)	Bass / European seabass	Robalo-legítimo	Bar commun / Loup	Dicentrarchus labrax
411901 411921	(Salvatge) (Cultiu) Llobarro (salvatge)	Lubina / Robalo (salvaje)	European seabass / Bass	Robalo-legítimo / Lobard / Robalho / Baila	Bar commun / Loup	Dicentrarchus labrax
411103	Lluç arrossegament	Merluza arrastre	Common hake / European hake / Hake	Marmota / Pescada-branca	Merlu commun / Merlu d'Europe	Merluccius merluccius
571043	Lluç croquetes / Bastonets	Merluza croquetas / Palitos	Hake / Croquette and sticks	Croquetes de Pescada / Palitos	Croquette de merluche / Surimi	Merluccius merluccius
411104	Lluç palangre importació Cua NEOZELANDESA	Merluza palangre importación cola NEOZELANDESA	Blue grenadier	Marmota / Pescada-branca	Grenadier bleu	Macroronus novaezealandiae
411104	Lluç palangre importació ARGENTINA	Merluza palangre importación ARGENTINA	Common hake / European hake / Hake	Marmota / Pescada-branca	Merlu d'Argentine	Merluccius hubbsi
411104	Lluç palangre importació AUSTRAL	Merluza palangre importación AUSTRAL	Patagonian hake	Marmota / Pescada-branca	Merlu patagonien	Merluccius polylepis
411104	Lluç palangre importació BOSTON	Merluza palangre importación BOSTON	Silver hake	Marmota / Pescada-branca	Merlu argente	Merluccius bilinearis
411104	Lluç palangre importació XILENA	Merluza palangre importación CHILENA	Chilean hake	Marmota / Pescada-branca	Merlu du Chili	Merluccius gayi
411104	Lluç palangre importació Cua PATAGÓNICA	Merluza palangre importación Cola PATAGÓNICA	Patagonian grenadier	Marmota / Pescada-branca	Grenadier patagonien	Macroronus magellanicus
411104	Lluç palangre importació DEL CABO	Merluza palangre importación DEL CABO	Cape hake	Marmota / Pescada-branca	Merlu du Cap	Merluccius capensis
411104	Lluç palangre importació DEL SENEGAL	Merluza palangre importación DEL SENEGAL	Senegalese hake	Marmota / Pescada-branca	Merlu du Senegal	Merluccius senegalensis
411104	Lluç palangre importació NEGRA	Merluza palangre importación NEGRA	Patagonian toothfish	Marmota / Pescada-branca	Légine merluce	Dissostichs eleginoides
411105	Lluç palangre nacional	Merluza palangre nacional	Purple dye murex	Marmota / Pescada-branca	Merlu commun / Merlu d'Europe	Merluccius merluccius
411107	Llucet (500-1000 gr)	Pescadilla / Pescada / Carioca	Common hake/ European hake / Hake	Marmota / Pescada-branca	Merlu commun / Merlu d'Europe	Merluccius merluccius
411106	Llucet (< 500 gr)	Pescadilla / Pescada / Carioca	Common hake/ European hake / Hake	Marmota / Pescada-branca	Merlu commun / Merlu d'Europe	Merluccius merluccius
453005	Lluenta / Petxinot de sang	Concha fina / Almejón	Smooth callista	Ameijoa	Vernis fauve	Callista chione

<i>Codi Mercabarna</i>	<i>Català</i>	<i>Castellano</i>	<i>English</i>	<i>Protuguês</i>	<i>Français</i>	<i>Científic</i>
412904	Lluerna fosca / Cap d'ase / Escatós / Lluerna Rossa / Garneo	Puchano / Rubio / Arete aletón / Borracho / Cabete / Bejel / Garneo	Longfin gurdard / Grey gurdard / Large-scaled gurdard / Tub gurnard / Piper gurnard	Bebo / Ruivo / Bacamarte / Cabre moria	Grondin morrude / Grondi gris / Cavillone commun / Grondiperlon / Grondin-lyre	Aspitrigla obscura / Eutrigla gurnardus / Lepidotrigla cavillone / Trigla lucerna / Trigla lyra
411303	Mabre	Herrera	Striped Seabream	Ferreria, Besugo d'ova.	Marbré,ORMe	Lithognathus mormyrus
412102	Maire	Bacaladilla / Lírio	Couch's / Blue whiting / Poutassou	Maria-mole / Pichelim / Verdinho / Bacalhau / Laca do mar	Merlan bleu	Micromesistius poutassou
411902	Marraix / Solraig	Marrajo	Atlantic mako / Mako / Mako shark / Shortfin mako	Anequim / Tubarão-anequim	Requin touille / Oxirine / Lamie / Mako / Taupe bleu	Isurus oxyrinchus
413605	Melva / Baldufa	Melva	Bullet Tuna, frigate mackerel, frigate tuna	Judeu-liso	Bonitou	Auxis thazard
411905	Moll de fang	Salmonete de fango	Red mullet	Salmonete-da-vasa	Rouget de vase / Rouget-barbet	Mullus barbatus
411905	Moll de roca / Moll roquer	Salmonete de roca	Striped red mullet / Surmullet / Woodcock of the sea	Salmonete-legítimo / Almonete-vermelho	Rouget de roche / Surmulet	Mullus surmuletus
412103	Mòllera / Mòllera fosca	Faneca	Bib / Pout / Pout whiting / Pouting / Whiting pout	Faneca	Tacaud commun	Trisopterus luscus
412103	Mòllera fosca / Mòllera	Faneca	Bib / Pout / Pout whiting / Pouting / Whiting pout	Faneca	Tacaud commun	Trisopterus luscus
452021	Musclo	Mejillón común	Blue mussel / Common mussel	Mexilhão-vulgar	Moule commun	Mytilus edulis
452022	Musclo de roca	Mejillón de roca	Mediterranean mussel	Mexilhão-vulgar	Moule commun	Mytilus edulis
571046	Cuixetes	Muslitos	Breaded crab claw	Muslitos	Beignets de crabe	
453008	Navalla	Navaja	Sword razor shell	Longueirao / Canivete	Couteau-silique	Ensis siliqua
451012	Nècora	Nècora	Velvet swimcrab	Navalheira-felpuda	Etrille commune	Necora puber
411903	Nero / Anfós	Mero	Dusky grouper / Dusky sea perch / Giant grouper / Rock cod / Yellow belly	Grouper / Mero / Mero-legítimo /	Mérou des provençaux / Mérou noir / Serran géant	Epinephelus guaza
411302 (Salvatge) 411321 (Cultiu)	Orada (cultiu)	Dorada / Aurada	Gilthead / Sea Bream	Dourada	Dorade royale	Sparus aurata
411302	Orada (salvatge)	Dorada / Aurada (salvaje)	Gilthead / Sea Bream	Dourada	Dorade royale	Sparus aurata
452004	Ostión	Ostión	Giant cupped oyster	Ostra macho / Ostra protuxesa / Ostra portuguesa	Guître creuse	Crassostre gigas
452003	Ostra	Ostra europea	Common oyster / European oyster / Oyster	Ostra fêmea / Ostra-plana-europeia / Ostra-redonda	Hûître plate européenne	Ostrea edulis
411304	Pagell	Pagel / Breca	Purple dye murex	Bica	Pageot Commun	Pagellus erythrinus
411305	Pagre	Pargo	Common seabream / Couch's sea-bream	Pargo / Parguste / Capação / Prago	Pagre commun	Pagrus pagrus / Sparus pagrus
433005	Panga	Panga	Panga	Panga	Panga	Pangasius hypophthalmus
411203	Pelaia	Pelaya misereres / Solleta	Bloch's topknot / Eckström's topknot / Spotted flounder	Bruxa	Phrynorhombe unimaculé / Feuille	Phrynorhombus regius / Citharus linguatula

<i>Codi Mercabarna</i>	<i>Català</i>	<i>Castellano</i>	<i>English</i>	<i>Protuguês</i>	<i>Français</i>	<i>Científic</i>
411904	Peix Espasa / Emperador	Pez espada	Broadbill / Swordfish	Espadarte / Agulhao / Agulha / Peixe agulha	Espadon	Xiphias gladius
433002 (Filet)	Perca	Perca	Perch	Perca-europeia / Perca-americana	Perche	Perca fluviatilis
451014	Percebe / Peu de cabra	Percebe	Goose Barnacle	Perceve / Craca	Pouce-Pied	Pollicipes cornucopiae
431004 (Fresc) 432003 (Semiconserva)	Pop	Pulpo común	Common octopus	Polvo-vulgar	Pieuvre	Octopus vulgaris
412905	Rajada clavellada	Raya de clavos	Thornback ray	Raia	Raie boclée	Raja clavata
412905	Rajada de miralls	Raya de espejos	Brown ray	Raia	Raie miroir	Raja miraletus
412905	Rajada estrellada	Raya estrellada	Starry ray	Raia	Raie étoilée	Raja asterias
411501 (Nacional) 411505 (Importació)	Rap	Rape	Angler / Anglerfish / Bullmouth / Devilfish / Frogfish / Goosefish / Monk / Monkfish	Tamboril / Recaimao / Pirandeira	Baudroie commune / Crapaud / Grenouille / Lotte	Lophius piscatorius
453004	Rossellona	Chirla	Striped venus	Pé-de-burrinho	Petite praire	Chamelea gallina / Venus gallina
411421 (Sencer) (Filet) 433003	Salmó	Salmón común / Salmón del Atlántico	Salmón / Atlantic salmon	Salmão-do-Atlântico / Salmão-europeu	Saumon Atlantique	Salmo salar
680062	Salmó fumat	Salmón ahumado	Salmone Kipper	Salmao fumado	Saumon fume	Salmo salar
413903	Sardina	Sardina europea	Pilchard / Sardine	Sardinha-eropeia	Palaille / Pilchard / Poutine / Sardine	Sardina pilchardus
413912 (França) (Itàlia) 413911 (Altres) 413901	Seitó	Boquerón	Anchovy	Biqueirao / Anchova	Anchois commun	Engraulis encrasicolus
431003 (Bruta) (Pelada) 432001	Sèpia	Jibia	Common cuttlefish	Choco-vulgar	Seiche / Sepio	Sepia officinalis
413902	Sorell	Jurel / Chicharro	Horse mackerel / Scad	Carapau	Chinchard commun, chinchard d'Europe	Trachurus trachurus
413904	Sonso	Sonso	Mediterranean sand eel	Sonso	Cicerelle	Dumb
453006	Tellerina	Coquina	Wedge shell	Cadelinha	Flion tronqué	Donax trunculus
413601	Tonyina	Atún	Bluefin / Yellowfin / Bluefin tuna / Tuna / Tunny	Atum / Atum-rabilho	Thon rouge	Thunnus thynnus thynnus
412421 (Sencera) (Filet) 433004	Truita	Trucha	Brown trout / Trout	Truta-do-mar / Truta-marisca / Truta marina / Truta sapeira	Truite de rivière / Truite brune / Truite d'Europe	Salmo trutta fario
411204 (Salvatge) (Cultiu) 411221	Turbot / Rèmol empexinat	Rodaballo	Turbot	Pregado	Turbot	Psetta maxima maxima
453009	Vano / Petxina de Pelegrí	Vieira	Purple dye murex	Vieira	Coquille Saint Jacques	Pecten maximus / Pecten jacobaeus (Linnaeus, 1758)
413602	Verat	Caballa	Atlantic mackerel / Mackerel	Sarda	Maquereau commun / Maquereau de l'Atlantique	Scomber scombrus

VOCABULARI

(Català / Castellà)

Vocabulari/Vocabulario

Ordre alfabètic/Orden alfabético

Abadeig	Abadejo	Comptabilitzar	Contabilizar
Abril	Abril	Copinya de gallet	Berberecho
Absoluta	Absoluta	Corball	Corvina
Acumulat	Acumulado	Cornisa	Cornisa
Agost	Agosto	Cranc de mar	Cangrejo de mar
Alfabètic	Alfabético	Cranc de riu	Cangrejo de río
Altres	Otros	Cresta	Empanadilla
Andalusia	Andalucía	Crustacis	Crustáceos
Anelles	Anillas	Cua de gamba	Cola de gamba
Angula	Angula	Cues	Colas
Anyal	Anual	Cuinats	Cocinados
Aritmètica	Aritmética	Cuit	Cocido
Bacallà	Bacalao	Cuixetes	Muslitos
Bacora	Albacora	Dades	Datos
Basat	Basado	Decrement	Decremento
Basc	Vasco	Dels	De los
Besuc	Besugo	Denominació	Denominación
Biret	Rubio	Descongelat	Descongelado
Bonítol	Bonito	Desembre	Diciembre
Boques/Cossos	Bocas/cuerpos	Desglossar	Desglosar
Bou de mar	Buey de mar	Desviació	Desviación
Bretanya	Bretaña	Diari	Diario
Bruixa	Gallo	Dies	Días
Bruta	Sucia	Diferència	Diferencia
Cabra de mar	Centollo	Dominant	Dominante
Calamar	Calamar	Elaborats	Elaborados
Calamarsó	Chipirón	Els	Los
Cantàbrica	Cantábrica	Embotit lluç o rap	Embutido merluza o rape
Cap	Cabeza	Escamarlà	Cigala
Cargol	Caracol	Escòmbrids	Escómbridos
Cargol punxenc	Cañadilla	Escopinya gravada	Escopiña
Cargolí blanc	Caracolillo	Espàrids	Espáridos
Carn	Carne	Espècies	Especies
Cassó rodanxes	Cazón rodajas	Estudi	Estudio
Cassó sencer	Cazón entero	Evaluació	Evaluación
Castanyola	Palometa/Japuta	Evolució	Evolución
Castellà	Castellano	Facturació	Facturación
Català	Catalán	Febrer	Febrero
Catalunya	Cataluña	Fogonero	Fogonero
Cefalòpodes	Cefalópodos	França	Francia
Cloïssa cultiu	Almeja cultivo	Fresc	Fresco
Cloïssa fina	Almeja fina	Fumats	Ahumados
Clòtxina	Concha	Gàdids	Gádidos
Codi	Código	Galícia	Galicia
Comercialitzats	Comercializados	Gamba cuita i salada	Gamba cocida y salada
Comparatives	Comparativas	Gamba llagostinera	Gamba langostinera
Comunitaris	Comunitarios	Gamba vermella	Gamba roja
Congelats	Congelados	Gambeta	Camarón
Congre	Congrio	Gambot	Carabinero

Vocabulari/Vocabulario

Ordre alfabètic/Orden alfabético

Gener	Enero	Nero	Mero
Generals	Generales	Net	Limpio
Gràfic	Gráfico	Nom	Nombre
Gran Bretanya	Gran Bretaña	Novembre	Noviembre
Grups	Grupos	Octubre	Octubre
Hàbils	Hábiles	Orada	Dorada
Històric	Histórico	Ordenat	Ordenado
Import	Importe	Ordre	Orden
Inclouen	Incluyen	Orígens	Orígenes
Increment	Incremento	Països	Países
Intèrval	Intervalo	Pelaia	Pelaya
Irlanda	Irlanda	Peix	Pescado
Itàlia	Italia	Peix blau	Pescado azul
Juliol	Julio	Peix congelat	Pescado congelado
Juny	Junio	Peix espasa	Pez espada
Liba	Liba	Peix fresc	Pescado fresco
Llagosta cues	Langosta colas	Pelada	Pelada
Llagosta verda	Langosta verde	Per	Por
Llagosta vermella	Langosta roja	Període	Periodo
Llagostí	Langostino	Peu de cabra	Percebe
Llagostí cuit i salat	Langostino cocido y salado	Pleuronectiformes	Pleuronectiformes
Llamàntol	Bogavante	Pop	Pulpo
Llenguadina	Lenguadina	Precuinats	Precocinados
Llenguado	Lenguado	Prenent	Tomando
Llobarro	Lubina	Preparats	Preparados
Lluç d'arrossegament	Merluza de arrastre	Presentació	Presentación
Lluç de palangre	Merluza de palangre	Preu	Precio
Llucet	Pescadilla	Preus	Precios
Lluenta	Almejón de sangre	Principals	Principales
Lòfids	Lófidis	Procedència	Procedencia
Mabre	Herrera	Productes	Productos
Maig	Mayo	Quadre	Cuadro
Maire	Bacaladilla	Rajada	Raya
Major	Mayor	Rap	Rape
Març	Marzo	Refrigerat	Refrigerado
Marisc	Marisco	Relació	Relación
Marisc congelat	Marisco congelado	Relativa	Relativa
Marisc fresc	Marisco fresco	Resum	Resumen
Marraix	Marrajo	Rodanxes	Rodajas
Marroc	Marruecos	Rossellona	Chirla
Memòria	Memoria	Salaons	Salazones
Mercat	Mercado	Salat	Salado
Milions	Millones	Salmó	Salmón
Mitjans	Medios	Salmònids	Salmónidos
Mol-lusc	Molusco	Segmentat	Segmentado
Moll	Salmonete	Segons	Según
Mòllera	Faneca	Següent	Siguiente
Musclo	Mejillón	Seitó	Boquerón
Navalla	Navaja	Semiconserva	Semiconserva

Vocabulari/Vocabulario

Ordre alfabètic/Orden alfabético

Sencer	Entero
Sense	Sin
Sèpia	Jíbia
Setembre	Septiembre
Setmanals	Semanales
Solament	Solamente
Sonso	Sonso
Sorell	Jurel
Sota	Debajo
Subgrups	Subgrupos
Tellerina	Coquina
Tendència	Tendencia
Tercers	Terceros
Típica	Típica
Tones	Toneladas
Tonyina	Atún
Truita	Trucha
Turbot	Rodaballo
Vano	Vieira
Varis	Varios
Venda	Venta
Verat	Caballa
Vermella	Roja
Veure	Ver
Vint	Veinte

VOCABULARIO

(Castellano / Catalán)

Vocabulario/Vocabulari *Orden alfabético/Ordre alfabètic*

Abadejo	Abadeig	Cigala	Escamarlà
Abril	Abril	Cocido	Cuit
Absoluta	Absoluta	Cocinados	Cuinats
Acumulado	Acumulat	Código	Codi
Agosto	Agost	Cola de gamba	Cua de gamba
Ahumados	Fumats	Colas	Cues
Albacora	Bacora	Comercializados	Comercialitzats
Alfabético	Alfabètic	Comparativas	Comparatives
Almeja cultivo	Cloïssa cultiu	Comunitarios	Comunitaris
Almeja fina	Cloïssa fina	Concha	Clòtxina
Almejón de sangre	Lluenta	Congelados	Congelats
Andalucía	Andalusia	Congrio	Congre
Angula	Angula	Contabilizar	Comptabilitzar
Anillas	Anelles	Coquina	Tellerina
Anual	Anyal	Cornisa	Cornisa
Aritmética	Aritmètica	Corvina	Corball
Atún	Tonyina	Crustáceos	Crustacis
Bacaladilla	Maire	Cuadro	Quadre
Bacalao	Bacallà	Datos	Dades
Basado	Basat	De los	Dels
Berberecho	Copinya de gallet	Debajo	Sota
Besugo	Besuc	Decremento	Decrement
Bocas/cuerpos	Boques/Cossos	Denominación	Denominació
Bogavante	Llamàntol	Descongelado	Descongelat
Bonito	Bonítol	Desglosar	Desglossar
Boquerón	Seitó	Desviación	Desviació
Bretaña	Bretanya	Diario	Diari
Buey de mar	Bou de mar	Días	Dies
Caballa	Verat	Diciembre	Desembre
Cabeza	Cap	Diferencia	Diferència
Calamar	Calamar	Dominante	Dominant
Camarón	Gambeta	Dorada	Orada
Cangrejo de mar	Cranc de mar	Elaborados	Elaborats
Cangrejo de río	Cranc de riu	Embutido merluza o rape	Embotit lluç o rap
Cantábrica	Cantàbrica	Empanadilla	Cresta
Cañadilla	Cargol punxenc	Enero	Gener
Carabinero	Gambot	Entero	Sencer
Caracol	Cargol	Escómbridos	Escòmbrids
Caracolillo	Cargolí blanc	Escopiña	Escopinya gravada
Carne	Carn	Espáridos	Espàrids
Castellano	Castellà	Especies	Espècies
Catalán	Català	Estudio	Estudi
Cataluña	Catalunya	Evaluación	Evaluació
Cazón entero	Cassó sencer	Evolución	Evolució
Cazón rodajas	Cassó rodanxes	Facturación	Facturació
Cefalópodos	Cefalòpodes	Faneca	Mòllera
Centollo	Cabra de mar	Febrero	Febrer
Chipirón	Calamarsó	Fogonero	Fogonero
Chirla	Rossellona	Francia	França

Vocabulario/Vocabulari

Orden alfabético/Ordre alfabètic

Fresco	Fresc	Merluza de palangre	Lluç de palangre
Gádidos	Gàdids	Mero	Nero
Galicia	Galícia	Millones	Milions
Gallo	Bruixa	Molusco	Mol·lusc
Gamba cocida y salada	Gamba cuita i salada	Muslitos	Cuixetes
Gamba langostinera	Gamba llagostinera	Navaja	Navalla
Gamba roja	Gamba vermella	Nombre	Nom
Generales	Generals	Noviembre	Novembre
Gráfico	Gràfic	Octubre	Octubre
Gran Bretaña	Gran Bretanya	Orden	Ordre
Grupos	Grups	Ordenado	Ordenat
Hábiles	Hàbils	Orígenes	Orígens
Herrera	Mabre	Otros	Altres
Histórico	Històric	Paises	Països
Importe	Import	Palometa/Japuta	Castanyola
Incluyen	Inclouen	Pelada	Pelada
Incremento	Increment	Pelaya	Pelaia
Intervalo	Intèrval	Percebe	Peu de cabra
Irlanda	Irlanda	Periodo	Període
Italia	Itàlia	Pescadilla	Llucet
Jíbia	Sèpia	Pescado	Peix
Julio	Juliol	Pescado azul	Peix blau
Junio	Juny	Pescado congelado	Peix congelat
Jurel	Sorell	Pescado fresco	Peix fresc
Langosta colas	Llagosta cues	Pez espada	Peix espasa
Langosta verde	Llagosta verda	Pleuronectiformes	Pleuronectiformes
Langosta roja	Llagosta vermella	Por	Per
Langostino	Llagostí	Precio	Preu
Langostino cocido y salado	Llagostí cuit i salat	Precios	Preus
Lenguadina	Llenguadina	Precocinados	Preuinats
Lenguado	Llenguado	Preparados	Preparats
Liba	Liba	Presentación	Presentació
Limpio	Net	Principales	Principals
Lófidis	Lòfids	Procedencia	Procedència
Los	Els	Productos	Productes
Lubina	Llobarro	Pulpo	Pop
Marisco	Marisc	Rape	Rap
Marisco congelado	Marisc congelat	Raya	Rajada
Marisco fresco	Marisc fresc	Refrigerado	Refrigerat
Marrajo	Marraix	Relación	Relació
Marruecos	Marroc	Relativa	Relativa
Marzo	Març	Resumen	Resum
Mayo	Maig	Rodaballo	Turbot
Mayor	Major	Rodajas	Rodanxes
Medios	Mitjans	Roja	Vermella
Mejillón	Musclo	Rubio	Biret
Memoria	Memòria	Salado	Salat
Mercado	Mercat	Salazones	Salaons
Merluza de arrastre	Lluç d'arrossegament	Salmón	Salmó

Vocabulario/Vocabulari
Orden alfabético/Ordre alfabètic

Salmonete	Moll
Salmónidos	Salmònids
Segmentado	Segmentat
Según	Segons
Semanales	Setmanals
Semiconserva	Semiconserva
Septiembre	Setembre
Siguiente	Següent
Sin	Sense
Solamente	Solament
Sonso	Sonso
Subgrupos	Subgrups
Sucia	Bruta
Tendencia	Tendència
Terceros	Tercers
Típica	Típica
Tomando	Prenent
Toneladas	Tones
Trucha	Truita
Varios	Varis
Vasco	Basc
Veinte	Vint
Venta	Venda
Ver	Veure
Vieira	Vano