


GACETA MUNICIPAL DE BARCELONA



Parterre de *Canna indica* en el Parque de Montjuich

Sumario

	<u>Páginas</u>
Estadística municipal:	
Síntesis demográfica del año 1948	993
Asuntos reglamentarios resueltos	1041
Abastecimientos (reporte)	1043
Publicaciones y disposiciones oficiales	1046
Notas informativas:	
Manifestaciones del excelentísimo señor Alcalde, Barón de Terrades.	1047
Gran festival infantil en el Parque Güell	1047
Toma de posesión del Concejal delegado del Distrito I.	1047
Ingenieros agrícolas extranjeros visitan la Casa de la Ciudad.	1047
Visita de gratitud	1048
Faño del concurso de calles adornadas del Distrito V.	1048
Estudiantes de Arquitectura, en las Casas Consistoriales	1048
Visita de unas colegialas francesas	1048
Ceremonial: Delegaciones y representaciones municipales.	1048
Movimiento demográfico	1048



GACETA MUNICIPAL DE BARCELONA

Año XXXVI

1 de agosto de 1949

Núm. 31

Síntesis demográfica del año 1948

Total de nacidos vivos.	20,139
Total de matrimonios	10,128
Total de defunciones.	12,053
Total de nacidos muertos	768
Fallecidos de menos de un año.	823

Natalidad por 1,000 habitantes.	16'43
Nupcialidad por 1,000 habitantes	8'26
Mortalidad por 1,000 habitantes	9'83
Nacidos muertos por 100 nacidos vivos	3'81
Fallecidos de menos de un año por 100 nacidos vivos	4'08

POBLACIÓN

La población de Hecho de Barcelona, según resulta del Resumen del Padrón que se inserta seguidamente, en 31 de diciembre de 1948 es de 1,268,973 habitantes, con un aumento de 43,655 con relación a la misma fecha del año

anterior. De este aumento corresponden al producido por el movimiento natural de la población (exceso de nacimientos sobre defunciones) 8,086 habitantes, y 35,569 al movimiento registrado en el Padrón Municipal (exceso de Altas sobre Bajas).

Resumen del Padrón municipal en 31 de diciembre de 1948

	Vecinos		Domiciliados		Totales		TOTALES		Totales		TOTALES
	Varones	Hembras	Varones	Hembras	Varones	Hembras			Varones	Hembras	
Residentes presentes	367,101	240,018	190,471	450,404	557,572	690,422	1.247,994	Residentes presentes	557,572	690,422	1.247,994
Residentes ausentes	4,898	910	1,031	906	5,929	1,816	7,745	Transeúntes	16,498	4,481	20,979
Población de Derecho	371,999	240,928	191,502	451,310	563,501	692,238	1.255,739	Población de Hecho	574,070	694,903	1.268,973

Distribución por distritos y sexo de la población de Hecho

Distritos municipales	Varones	Hembras	TOTALES	Exceso de hembras	Porcentaje de hembras por 100 varones
I.	48,907	55,227	104,134	6,320	112'92
II.	56,577	66,299	122,876	9,722	117'98
III.	41,993	53,617	95,610	11,724	127'68
IV.	50,274	70,498	120,772	20,224	140'22
V.	51,864	61,204	113,068	9,340	118
VI.	44,421	63,955	108,376	19,534	143'97
VII.	73,800	82,555	156,355	8,755	111'86
VIII.	57,297	75,695	132,992	18,398	132'10
IX.	94,745	105,294	200,039	10,549	111'13
X.	54,192	60,559	114,751	6,367	111'74
Totales	574,070	694,903	1,268,973	120,833	121'04

Nacidos vivos

El total de nacidos vivos ocurridos en el año fué de 20,139 (10,112 varones y 10,027 hembras), cifra superior a la del año pasado en 1,807.

DISTRIBUCIÓN POR MESES

	Totales	Promedio diario		Totales	Promedio diario
Enero.....	1,766	56'96	Julio.....	1,748	56'38
Febrero.....	1,713	59'06	Agosto.....	1,644	53'03
Marzo.....	1,849	59'64	Septiembre..	1,607	53'56
Abril.....	1,759	58'63	Octubre....	1,648	53'16
Mayo.....	1,706	55'03	Noviembre..	1,499	49'96
Junio.....	1,623	54'10	Diciembre..	1,577	50'87

Las cifras máximas y mínimas, en números absolutos, corresponden a los meses de marzo y noviembre, y el promedio diario mensual, a marzo y noviembre también.

Promedio mensual.....	1,678'25
Promedio diario anual.....	55'17

El promedio mensual, 1,678'25, es superior al año precedente, que fué de 1,527'66.

La media diaria anual, 55'17, y la del año anterior, 50'22.

En comparación de años anteriores:	Números absolutos	Natalidad por 1,000 habitantes
Media anual del quinquenio 1921-25..	18,112	23'70
Media anual del quinquenio 1926-30..	18,163	20'71
Media anual del quinquenio 1931-35..	18,200	16'14
Media anual del quinquenio 1936-40..	14,808	13'73
Año 1941.....	14,929	13'81
Año 1942.....	13,802	12'69
Año 1943.....	16,378	15
Año 1944.....	17,370	15'37
Año 1945.....	18,424	16'30
Año 1946.....	18,344	15'21
Año 1947.....	18,332	15'10
Año 1948.....	20,139	16'43

Nacidos vivos por sexo

(En comparación de años anteriores)

	Varones	Hembras	Exceso de varones	Varones por 100 hembras
Media anual del decenio 1921-30.....	9,372'9	8,764'6	608'3	106'94
Media anual del quinquenio 1931-35.....	8,919	8,281	638	107'70
Media anual del quinquenio 1936-40.....	7,639'4	7,168'6	470'8	106'56
Año 1941.....	7,710	7,219	491	106'80
Año 1942.....	7,073	6,680	393	105'88
Año 1943.....	8,449	7,930	519	106'54
Año 1944.....	8,885	8,485	400	104'71
Año 1945.....	9,347	9,077	270	102'97
Año 1946.....	9,278	9,066	212	102'33
Año 1947.....	9,589	8,743	846	109'67
Año 1948.....	10,112	10,027	85	100'84

Nacidos vivos, atendida la naturaleza de los padres

	N.º absolutos	Porcentaje
Padre y madre catalanes.....	8,064	40'04
Padre catalán y madre no catalana..	2,692	13'37
Padre no catalán y madre catalana(1)	3,364	16'70
Padres no catalanes (2).....	6,019	29'89
	20,139	100

(1) Son ilegítimos, 428. — (2) Son ilegítimos, 876.

Alumbramientos

El total de nacidos vivos correspondió a 19,751 alumbramientos sencillos, 191 dobles y 2 triples. De los 19,751 sencillos fueron 9,918 de varones y 9,833 de hembras; de los 191 dobles eran 64 de dos varones, 64 de dos hembras y 63 de varón y hembra; de 2 triples, uno es de 2 varones y 1 hembra, y el otro de 2 hembras y 1 varón.

De los 193 alumbramientos múltiples, si nos atendemos a la edad de la madre, quedan distribuidos como sigue:

Edad de la madre	N.º absolutos	Porcentaje
15 a 19 años	1	0'52
20 a 24 »	32	16'58
25 a 29 »	72	37'31
30 a 34 »	44	22'80
35 a 39 »	31	16'06
40 a 44 »	13	6'73

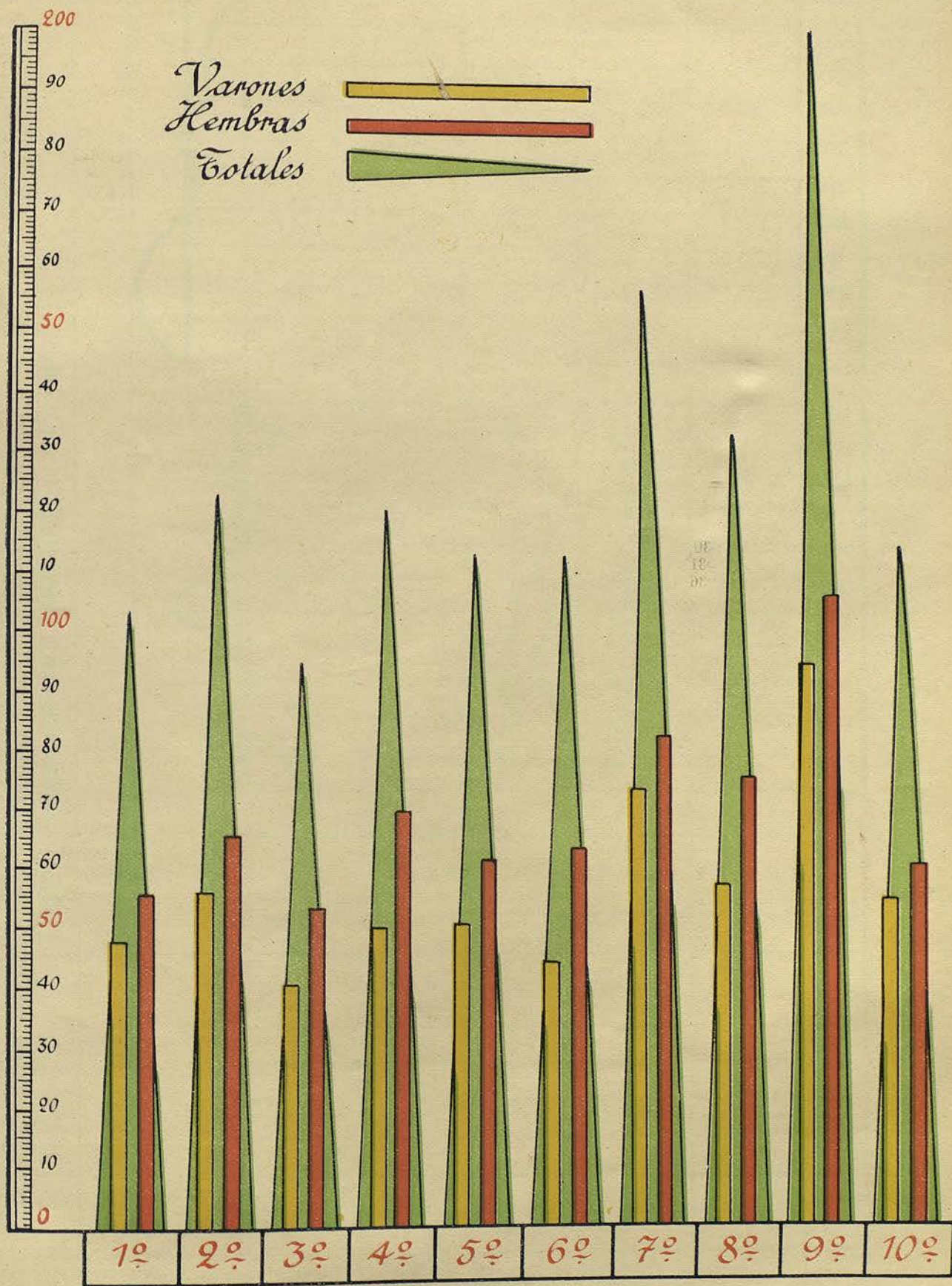
Nacidos muertos

El total del año fué de 768, y con relación al año anterior, de 51 más. Consignamos los datos desde el quinquenio 1921-25 en término absoluto y en porcentajes por 100 nacidos vivos.

	Totales	Por 100 nacidos vivos
Media anual del quinquenio 1921-25..	1,092'2	6'03
Media anual del quinquenio 1926-30..	977'2	5'38
Media anual del quinquenio 1931-35..	939'4	5'11
Media anual del quinquenio 1936-40..	652'8	4'40
Año 1941.....	536	3'59
Año 1942.....	517	3'76
Año 1943.....	579	3'53
Año 1944.....	706	4'06
Año 1945.....	680	3'69
Año 1946.....	722	3'93
Año 1947.....	717	3'91
Año 1948.....	768	3'81

En la designación de *nacidos muertos* se comprende los que ya nacen muertos, los muertos al nacer y los que mueren antes de las veinticuatro horas de vida. Las cifras totales en este último año han sufrido un aumento, y el porcentaje, una disminución,

MILLARES Población de Hecho, por Distritos municipales



Matrimonios

El total del año fué de 10,128, que, atendido el estado civil de los cónyuges, se descompone:

	Números absolutos	Porcentaje
De soltero y soltera.....	9,274	91'57
De soltero y viuda.....	269	2'65
De viudo y soltera.....	409	4'04
De viudo y viuda.....	176	1'74
Totales	10,128	100

La distribución por meses fué la siguiente:

Enero.....	542	Julio.....	730
Febrero.....	482	Agosto.....	998
Marzo.....	751	Septiembre.....	1,155
Abril.....	863	Octubre.....	1,055
Mayo.....	1,113	Noviembre.....	677
Junio.....	1,024	Diciembre.....	738

Teniendo en cuenta la edad de los consortes, aparecen distribuidos en la forma siguiente:

	Esposos		Esposas	
	Números absolutos	Porcentaje	Números absolutos	Porcentaje
Menores de 20 años.....	80	0'79	473	4'67
De 20 a 25 años.....	2,159	21'32	4,299	42'45
De 26 a 30 años.....	4,087	40'36	2,913	28'76
De 31 a 35 años.....	1,897	18'73	1,221	12'06
De 36 a 40 años.....	796	7'86	548	5'41
De 41 a 50 años.....	614	6'06	381	3'76
De 51 a 60 años.....	296	2'92	161	1'59
De más de 60 años.....	146	1'44	54	0'53
No consta.....	53	0'52	78	0'77
Totales	10,128	100	10,128	100

El porcentaje máximo corresponde, en los hombres, al grupo de 26 a 30, y en las mujeres, al de 20 a 25.

Si tenemos en cuenta la naturaleza de los consortes, resulta:

	Números absolutos	Porcentaje
Esposos catalanes.....	4,534	44'77
Esposo catalán y esposa no catalana..	1,666	16'45
Esposo no catalán y esposa catalana..	1,661	16'40
No catalanes.....	2,267	22'38
Totales	10,128	100

Finalmente, consignamos los datos de años anteriores:

	Números absolutos	Nupcialidad por 1,000 habitantes
Media anual del quinquenio 1921-25..	7,726'8	10'15
Media anual del quinquenio 1926-30..	7,679	8'76
Media anual del quinquenio 1931-35..	7,224'2	7'10
Media anual del quinquenio 1936-40..	8,430'6	7'82
Año 1941.....	7,971	7'37
Año 1942.....	6,966	6'41
Año 1943.....	7,276	6'66
Año 1944.....	8,285	7'33
Año 1945.....	8,277	7'32
Año 1946.....	9,556	7'92
Año 1947.....	10,309	8'49
Año 1948.....	10,128	8'26

Defunciones

El total de defunciones fué de 12,053 (6,253 varones y 5,800 hembras).

Distribución por meses:

	Totales	Promedio diario	Totales	Promedio diario
Enero.....	1,308	42'19	Julio.....	836 26'96
Febrero.....	1,199	41'34	Agosto.....	774 24'96
Marzo.....	1,175	37'90	Septiembre..	817 27'23
Abril.....	956	31'87	Octubre.....	902 29'09
Mayo.....	900	29'03	Noviembre..	1,088 36'26
Junio.....	831	27'70	Diciembre...	1,267 40'87

Promedio mensual..... 1,004'41
 Promedio diario anual..... 35'02

En el año anterior, el promedio mensual fué de 1,159'75, y el promedio diario anual, de 38'12.

Clasificación por grupos de edades

	Años								
	1940	1941	1942	1943	1944	1945	1946	1947	1948
Menos de 1 año.....	1,112	1,181	1,051	804	1,010	953	928	815	823
De 1 a 4 años.....	691	488	588	347	362	331	410	407	377
De 5 a 19 años.....	881	762	844	742	714	659	603	613	501
De 20 a 39 años.....	2,111	1,938	2,184	1,934	1,790	1,790	1,694	1,675	1,466
De 40 a 59 años.....	3,220	3,363	3,847	2,806	3,100	2,971	2,957	3,078	2,724
De 60 y más.....	5,557	6,207	7,104	5,389	6,439	5,958	6,452	7,257	6,106
No consta.....	118	112	142	76	74	77	52	72	56
Totales.....	13,690	14,051	15,760	12,098	13,489	12,739	13,096	13,917	12,053

Porcentajes

	Años								
	1940	1941	1942	1943	1944	1945	1946	1947	1948
Menos de 1 año.....	8'12	8'40	6'67	6'65	7'49	7'48	7'09	5'86	683
De 1 a 4 años.....	5'05	3'47	3'73	2'87	2'68	2'60	3'13	2'92	313
De 5 a 19 años.....	6'44	5'42	5'35	6'13	5'29	5'17	4'60	4'41	416
De 20 a 39 años.....	15'42	13'79	13'86	15'99	13'27	14'05	12'93	12'03	12'16
De 40 a 59 años.....	23'52	23'94	24'41	23'19	22'98	23'32	22'58	22'12	22'60
De 60 y más.....	40'59	44'18	45'08	44'54	47'74	46'77	49'27	52'14	50'66
No consta.....	0'86	0'80	0'90	0'63	0'55	0'61	0'40	0'52	0'46

Comparaciones con los años anteriores en números absolutos y relativos y proporcionalidad en los sexos

	Totales de fallecidos	Mortalidad por 1,000 habitantes	Varones fallecidos por 100 hembras
Media anual del quinquenio 1921-25.....	15,422'5	20'65	108'97
Media anual del quinquenio 1926-30.....	14,674	16'73	107'24
Media anual del quinquenio 1931-35.....	14,917'2	14'66	105'91
Media anual del quinquenio 1936-40.....	19,914'2	18'47	101'04*
Año 1941.....	14,051	12'99	115'20
Año 1942.....	15,760	14'51	115'71
Año 1943.....	12,098	11'08	110'47
Año 1944.....	13,489	11'95	103'58
Año 1945.....	12,739	11'27	105'83
Año 1946.....	13,096	10'86	104'78
Año 1947.....	13,917	11'46	103'16
Año 1948.....	12,053	9'83	107'81

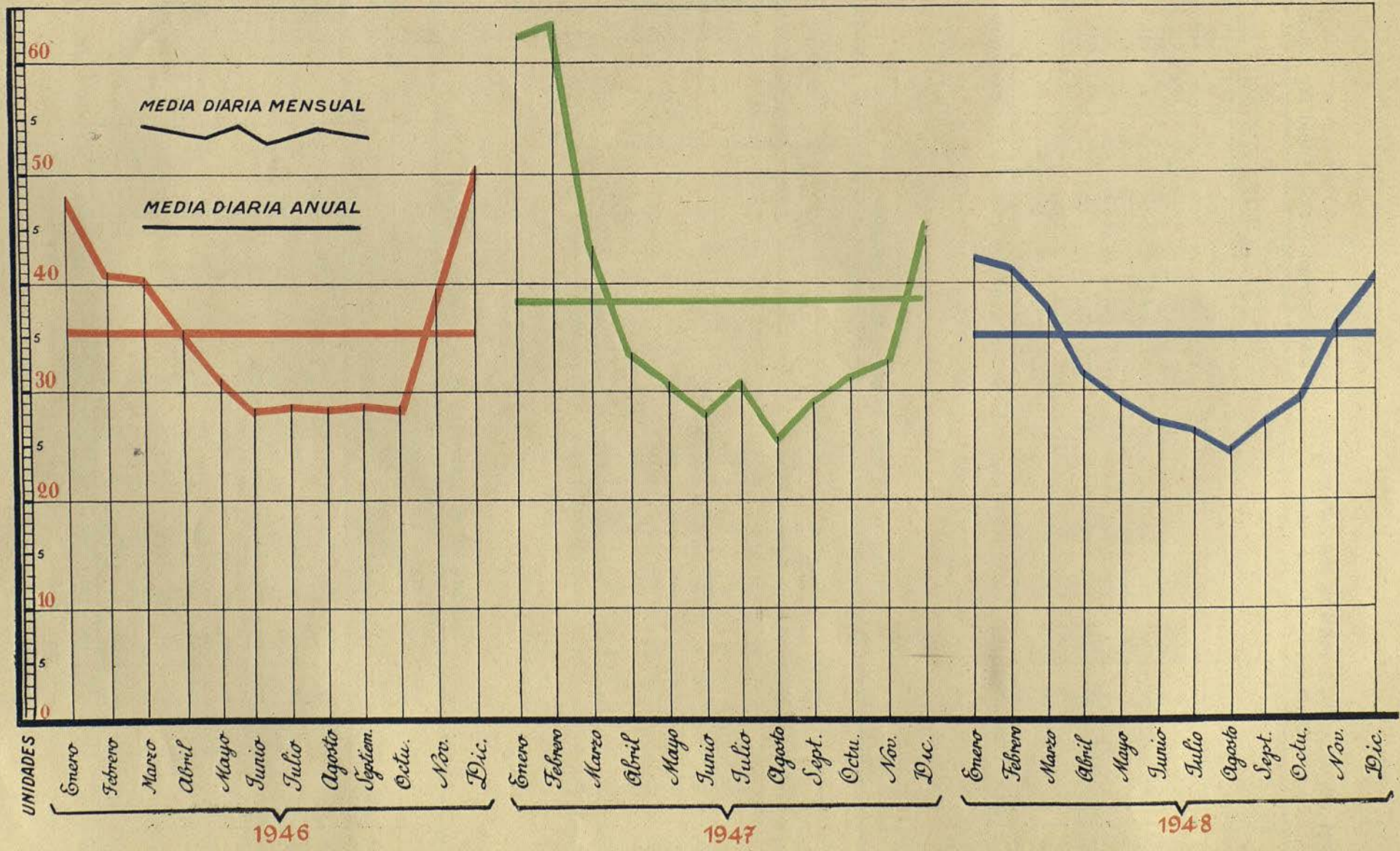
Del total de defunciones, 12,053, ocurrieron en sus domicilios 8,563 y 3,490 en nosocomios, y de estas últimas eran transeúntes 598.

* Este porcentaje está influido de un modo extraordinario por los resultados de los años 1937-38 y 39.

Medias diarias, mensuales y anuales de tres años

MESES	NACIMIENTOS			DEFUNCIONES		
	Año 1946	Año 1947	Año 1948	Año 1946	Año 1947	Año 1948
Enero.....	50'87	44'87	56'96	48'22	62'45	42'19
Febrero.....	53'43	46'50	59'06	40'71	63'07	41'34
Marzo.....	54'77	52'22	59'64	40'35	43'83	37'90
Abril.....	52'53	48'73	58'63	35'56	33'36	31'87
Mayo.....	51'87	51'06	55'03	31'16	30'29	29'03
Junio.....	48'76	56'26	54'10	28'26	27'96	27'70
Julio.....	55'51	53'93	56'38	28'93	30'70	26'96
Agosto.....	48'96	50'06	53'03	28'67	26'74	24'96
Septiembre.....	50'93	48'63	53'56	28'83	29'20	27'23
Octubre.....	46'16	53'48	53'16	28'77	31'09	29'09
Noviembre.....	43'53	46'33	49'96	40'63	32'80	36'26
Diciembre.....	45'87	50'19	50'87	50'54	45'48	40'87
Anual.....	50'25	50'22	55'17	35'87	38'12	35'02

Gráfico comparativo de Defunciones por meses



Nacimientos por meses, sexo y legitimidad

Meses	Varones			Hembras			Totales generales
	Legítimos	Illegítimos	Totales	Legítimas	Illegítimas	Totales	
Enero...	834	69	903	803	60	863	1,766
Febrero...	777	48	825	836	52	888	1,713
Marzo...	879	53	932	852	65	917	1,849
Abril...	743	69	812	866	81	947	1,759
Mayo...	816	42	858	795	53	848	1,706
Junio...	767	39	806	776	41	817	1,623
Julio...	858	65	923	772	53	825	1,748
Agosto...	780	49	829	753	62	815	1,644
Sepbre...	755	55	810	739	58	797	1,607
Octubre...	797	44	841	770	37	807	1,648
Novbre...	708	54	762	689	48	737	1,499
Dicbre...	753	58	811	717	49	766	1,577
Totales...	9,467	645	10,112	9,368	659	10,027	20,139

Nacimientos, por distritos y sexos, en los domicilios y establecimientos benéficos

Distritos	Nacidos en el domicilio			Nacidos en Nosocomios			Totales generales
	Varones	Hembras	Totales	Varones	Hembras	Totales	
I.....	582	553	1,135	3	1	4	1,139
II.....	652	698	1,350	—	1	1	1,351
III.....	557	542	1,099	1,175	1,136	2,311	3,410
IV.....	586	534	1,120	8	42	50	1,170
V.....	551	619	1,170	21	52	73	1,243
VI.....	512	550	1,062	379	341	720	1,782
VII.....	957	961	1,918	645	628	1,273	3,191
VIII.....	763	731	1,494	403	381	784	2,278
IX.....	1,385	1,322	2,707	187	192	379	3,086
X.....	746	740	1,486	—	3	3	1,489
Totales...	7,291	7,250	14,541	2,821	2,777	5,598	20,139

Nacidos vivos según la edad de los padres

EDAD DEL PADRE	EDAD DE LA MADRE										Totales
	Menos de 15 años	15 a 19	20 a 24	25 a 29	30 a 34	35 a 39	40 a 44	45 a 49	Más de 50 años	No constan	
Menos de 20 años.....	—	34	12	6	—	—	—	—	—	—	52
De 20 a 24 años.....	—	187	824	365	24	2	—	—	—	12	1,414
De 25 a 29 años.....	—	73	2,153	2,682	467	42	7	—	—	69	5,493
De 30 a 34 años.....	—	18	888	2,517	1,558	214	26	—	—	62	5,283
De 35 a 39 años.....	—	3	154	929	1,447	919	79	1	—	54	3,577
De 40 a 44 años.....	—	—	40	198	504	759	293	13	—	23	1,831
De 45 a 49 años.....	—	—	9	53	187	264	227	54	—	8	802
Más de 50 años.....	—	1	7	40	46	72	86	22	5	3	282
No consta.....	—	2	8	8	3	3	1	—	1	75	101
Illegítimos.....	3	103	371	310	184	96	49	16	16	156	1,304
Totales.....	3	421	4,466	7,099	4,420	2,371	768	106	23	462	20,139

Nacidos vivos según la naturaleza de los padres

NATURALEZA DEL PADRE	NATURALEZA DE LA MADRE													Totales
	Barcelona		Resto de Cataluña	Valencia	Murcia	Aragón	Balears	Andalucía Extremadura	Castilla León	Galicia Asturias	Vascongadas Navarra	Extranjeros	No constan	
	Capital	Provincia												
Capital.....	5,286	328	595	301	260	428	41	319	372	101	93	164	5	8,293
Provincia.....	385	276	76	32	29	41	5	42	36	12	10	14	1	959
Resto de Cataluña.....	649	162	307	57	52	78	7	45	67	20	22	37	1	1,504
Valencia.....	386	35	63	250	52	70	3	63	73	23	21	22	8	1,069
Murcia.....	348	47	60	53	392	73	7	106	79	21	8	12	4	1,210
Aragón.....	312	28	63	50	22	360	3	45	70	24	19	14	4	1,014
Balears.....	57	4	5	4	6	8	14	6	5	3	1	6	2	121
Andalucía-Extremadura..	424	58	73	68	114	78	4	913	116	48	18	32	13	1,959
Castilla-León.....	358	56	65	55	57	98	6	106	501	39	46	28	4	1,419
Galicia Asturias.....	86	11	12	12	22	15	3	24	34	194	8	7	2	430
Vascongadas-Navarra....	76	4	20	5	5	21	1	13	20	12	66	6	1	250
Extranjeros.....	159	19	19	11	11	17	3	20	20	8	8	45	4	344
No consta.....	71	3	14	12	22	24	1	20	4	31	3	3	55	263
Illegítimos.....	310	46	72	61	123	73	15	204	137	77	21	21	144	1,304
Totales.....	8,907	1,077	1,444	971	1,167	1,384	113	1,926	1,534	613	344	411	248	20,139

Matrimonios según la naturaleza de los cónyuges

NATURALEZA DEL ESPOSO	NATURALEZA DE LA ESPOSA													TOTALES
	Barcelona		Resto de Cataluña	Valencia	Murcia	Aragón	Balears	Andalucía Extremadura	Castilla León	Galicia Asturias	Vascongadas Navarra	Extranjeros	Otros y no consta	
	Capital	Provincia												
Barcelona { Capital.....	2,854	236	261	177	160	229	14	171	260	75	48	93	38	4,616
Barcelona { Provincia.....	316	309	47	24	23	40	—	19	23	7	10	7	2	827
Resto de Cataluña.....	354	47	110	48	22	55	3	3	40	12	12	15	5	757
Valencia.....	217	29	43	103	19	38	9	36	50	9	11	21	11	596
Murcia.....	172	12	27	25	135	29	6	77	50	4	15	6	5	563
Aragón.....	187	33	44	35	23	158	3	18	38	11	6	13	4	573
Balears.....	54	8	4	5	3	7	3	6	2	4	3	2	1	102
Andalucía-Extremadura.....	239	21	39	34	39	44	5	241	48	23	13	20	5	771
Castilla-León.....	187	34	50	25	32	42	1	44	212	26	17	8	6	684
Galicia-Asturias.....	59	13	13	6	6	22	—	5	16	79	9	7	3	238
Vascongadas-Navarra.....	26	3	8	12	3	13	—	10	11	10	22	3	13	134
Extranjeros.....	107	13	8	5	8	10	—	11	11	7	3	18	5	206
Otros y no consta.....	7	3	1	4	4	—	1	1	3	3	1	3	30	61
Totales.....	4,779	761	655	503	477	687	45	673	764	270	170	216	128	10,128

Matrimonios según la edad y estado civil

	SOLTERAS								VIUDAS								TOTALES															
	Menos de 20 años	De 20 a 25	De 26 a 30	De 31 a 35	De 36 a 40	De 41 a 50	De 51 a 60	Más de 60	No consta	TOTALES	Menos de 20 años	De 20 a 25	De 26 a 30	De 31 a 35	De 36 a 40	De 41 a 50	De 51 a 60	Más de 60	No consta	TOTALES	Menos de 20 años	De 20 a 25	De 26 a 30	De 31 a 35	De 36 a 40	De 41 a 50	De 51 a 60	Más de 60	No consta	TOTALES		
SOLTERAS	38	40	2	—	—	—	—	—	80	—	—	—	—	—	—	—	—	—	—	—	38	40	2	—	—	—	—	—	—	80		
De 20 a 25.....	221	1396	401	107	10	2	—	9	2146	—	1	7	2	—	—	—	—	—	—	—	10	221	1397	408	109	10	2	—	9	2156		
De 26 a 30.....	186	2100	1447	241	39	4	—	6	4023	—	3	18	12	6	5	—	—	—	—	—	44	186	2103	1465	253	45	9	—	6	4067		
De 31 a 35.....	19	624	614	386	98	29	—	3	1773	—	2	13	24	10	6	—	—	—	—	—	2	57	19	626	627	410	108	35	—	5	1830	
De 36 a 40.....	3	70	244	207	102	32	8	—	669	—	2	7	10	15	9	—	—	—	—	—	43	3	72	251	217	117	41	8	—	3	712	
De 41 a 50.....	2	27	64	110	113	78	11	—	407	—	1	2	8	14	17	7	2	—	—	—	1	52	2	28	66	118	127	95	18	2	3	459
De 51 a 60.....	—	2	3	12	18	31	24	5	96	—	—	6	4	4	20	10	1	—	—	—	45	—	2	9	16	22	51	34	6	1	141	
De más de 60.....	—	—	1	1	8	14	5	5	37	—	—	—	—	2	4	5	4	—	—	—	15	—	—	1	1	10	18	10	9	3	52	
No consta.....	—	2	4	1	1	—	—	—	43	—	—	—	—	1	—	—	—	—	—	—	2	—	2	4	1	2	—	5	—	32	46	
Totales.....	469	4261	2780	1055	389	190	53	10	9274	—	9	53	60	52	61	22	7	5	269	469	4270	2833	1125	441	251	75	17	62	9543			
VIUDAS	—	—	—	—	—	—	—	—	3	—	—	—	—	—	—	—	—	—	—	—	—	—	—	—	—	—	—	—	—	—	3	
De 20 a 25.....	—	2	—	1	—	—	—	—	19	—	—	—	—	—	—	—	—	—	—	—	—	—	2	—	—	—	—	—	—	—	20	
De 26 a 30.....	—	3	7	4	4	—	—	1	63	—	—	1	—	—	—	—	—	—	—	—	1	—	3	8	4	4	—	—	—	1	67	
De 31 a 35.....	—	8	19	21	12	2	—	—	75	—	—	1	—	—	—	—	—	—	—	—	4	—	8	20	21	14	3	—	—	—	84	
De 36 a 40.....	4	5	24	16	15	11	—	—	103	—	1	1	—	1	1	—	—	—	—	—	9	4	6	25	16	19	12	1	1	—	155	
De 41 a 50.....	—	4	20	25	28	19	7	—	95	—	4	2	7	14	19	4	—	—	—	—	2	52	—	8	22	32	42	38	11	—	2	
De 51 a 60.....	—	1	3	15	14	35	20	4	49	—	—	1	3	8	22	17	7	2	—	—	60	—	1	4	18	22	57	37	11	5	155	
De más de 60.....	—	1	1	4	2	12	19	9	49	—	—	—	—	2	8	18	16	—	—	—	45	—	1	1	4	5	20	37	25	1	94	
No consta.....	—	—	—	—	—	—	—	—	2	—	—	—	—	—	—	—	—	—	—	—	—	—	—	—	—	—	—	—	—	—	7	
Totales.....	4	24	74	86	75	79	46	13	409	—	5	6	10	32	51	40	24	8	176	4	29	80	96	107	130	86	37	16	585			
TOTALES	38	40	2	—	—	—	—	—	80	—	—	—	—	—	—	—	—	—	—	—	38	40	2	—	—	—	—	—	—	80		
De 20 a 25.....	221	1398	401	108	10	2	—	9	2149	—	1	7	2	—	—	—	—	—	—	—	10	221	1399	408	110	10	2	—	9	2159		
De 26 a 30.....	186	2103	1454	245	43	4	—	7	4042	—	3	19	12	6	5	—	—	—	—	—	45	186	2106	1473	257	49	9	—	—	7	4087	
De 31 a 35.....	19	632	633	407	110	31	—	4	1836	—	2	14	24	12	7	—	—	—	—	—	2	61	19	634	647	431	122	38	—	6	1897	
De 36 a 40.....	7	75	268	223	117	43	8	—	744	—	3	8	10	19	10	1	—	—	—	—	52	7	78	276	233	136	53	9	1	3	796	
De 41 a 50.....	2	31	84	135	141	97	18	—	510	—	5	4	15	28	36	11	2	—	—	—	3	104	2	36	88	150	169	133	29	2	5	614
De 51 a 60.....	—	3	6	27	32	66	14	9	191	—	—	7	12	42	27	8	2	—	—	—	2	105	—	3	13	34	44	108	71	17	6	296
De más de 60.....	—	1	2	5	10	26	21	14	86	—	—	—	—	5	12	23	20	—	—	—	60	—	1	2	5	15	38	47	34	4	146	
No consta.....	—	2	4	1	1	—	—	—	45	—	—	—	—	—	—	—	—	—	—	—	—	—	—	—	—	—	—	—	—	—	38	53
Totales.....	473	4285	2854	1151	464	269	99	23	9683	—	14	59	70	84	112	62	31	13	445	473	4299	2913	1221	548	381	161	54	78	10128			

Defunciones por meses, sexo, estado civil y lugar de la defunción

MESES	TOTALES DE MUERTOS			ESTADO CIVIL								EIDADES			Muertos en hospitales, clínicas, establecimientos benéficos y penitenciarios				
				VARONES				HEMBRAS							Sexo		Edades		
	V.	H.	Totales generales	Solteros	Casados	Viudos	No consta	Solteras	Casadas	Viudas	No consta	Menos de 1 año	De 1 a 4 años	De más de 5 años	V.	H.	Menos de 1 año	De 1 a 4 años	De más de 5 años
	Enero.....	669	639	1308	182	345	131	11	153	152	325	9	79	30	1199	177	127	30	9
Febrero.....	625	574	1199	160	351	105	9	159	125	286	4	79	22	1098	171	118	24	2	262
Marzo.....	581	594	1175	167	303	107	4	141	130	306	8	61	40	1074	176	136	22	8	282
Abril.....	502	454	956	142	276	77	7	140	121	188	5	68	38	850	161	116	18	11	248
Mayo.....	474	426	900	149	249	72	4	128	112	184	1	77	33	790	153	100	22	7	224
Junio.....	420	411	831	143	234	41	2	119	114	176	2	63	26	742	154	112	19	7	240
Julio.....	433	403	836	140	240	49	4	131	109	160	3	61	38	737	193	116	22	17	269
Agosto.....	374	400	774	126	196	50	2	124	124	150	2	68	33	672	127	118	29	11	205
Septiembre.....	424	393	817	142	224	54	4	120	114	157	2	81	31	705	155	120	35	13	233
Octubre.....	504	398	902	162	249	89	4	125	108	162	3	65	34	803	182	126	29	13	266
Noviembre.....	583	505	1088	159	321	96	7	140	127	233	5	57	28	1003	187	120	16	11	289
Diciembre.....	664	602	1267	172	386	92	12	146	150	291	7	64	24	1172	211	119	26	8	296
Totales.....	6253	5800	12053	1844	3374	964	71	1626	1505	2618	51	823	377	10853	2047	1443	293	118	3079

Defunciones por distritos, sexo, estado civil y lugar de la defunción

DISTRITOS MUNICIPALES	TOTALES DE MUERTOS			ESTADO CIVIL								EIDADES			Muertos en hospitales, clínicas, establecimientos benéficos y penitenciarios					Distritos de donde proceden los muertos fuera del domicilio	
				VARONES				HEMBRAS							Sexo		Edades			V.	H.
	V.	H.	Totales generales	Solteros	Casados	Viudos	No consta	Solteras	Casadas	Viudas	No consta	Menos de 1 año	De 1 a 4 años	De más de 5 años	V.	H.	Menos de 1 año	De 1 a 4 años	De más de 5 años	V.	H.
	I	545	498	1043	176	282	77	10	147	123	222	6	67	41	935	200	156	12	13	331	110
II	522	458	980	146	291	69	16	113	110	226	9	83	35	862	57	20	1	1	75	115	105
III	686	580	1266	253	340	84	9	217	146	208	9	137	29	1100	425	256	117	14	550	70	55
IV	450	408	858	100	247	101	2	97	89	220	2	32	14	811	44	26	2	1	67	89	91
V	481	484	965	146	245	83	7	130	113	237	4	52	34	879	62	56	1	3	114	169	142
VI	801	706	1507	281	411	96	13	260	151	287	8	137	77	1293	430	302	118	63	551	71	46
VII	566	551	1117	144	314	107	1	136	145	270	—	79	30	1008	48	32	6	2	72	123	90
VIII	603	649	1252	137	340	123	3	147	168	330	4	39	16	1197	214	149	4	1	358	116	103
IX	1232	1129	2361	375	696	155	6	296	365	462	6	146	68	2147	537	438	31	20	924	210	158
X	367	337	704	86	208	69	4	83	95	156	2	50	33	621	30	8	1	—	37	127	74
Totales.....	6253	5800	12053	1844	3374	964	71	1626	1505	2618	51	823	377	10853	2047	1443	293	118	3079	1200	941

Defunciones según la edad, sexo y estado civil

EIDADES	VARONES				TOTALES	HEMBRAS				TOTALES	TOTALES GENERALES
	Solteros	Casados	Viudos	No consta		Solteras	Casadas	Viudas	No consta		
Menos de 1 año.....	467	—	—	—	467	256	—	—	—	356	823
De 1 a 4.....	208	—	—	—	208	169	—	—	—	169	377
De 5 a 9.....	63	—	—	—	63	67	—	—	—	67	130
De 10 a 14.....	61	—	—	—	61	53	—	—	—	53	114
De 15 a 19.....	144	4	—	—	148	105	4	—	—	109	257
De 20 a 24.....	213	7	—	—	220	110	43	—	—	153	373
De 25 a 29.....	128	50	—	—	179	80	83	6	—	170	349
De 30 a 34.....	78	107	—	—	187	57	93	10	—	160	347
De 35 a 39.....	58	150	6	—	217	44	115	19	—	180	397
De 40 a 44.....	53	212	15	—	284	37	129	19	—	186	470
De 45 a 49.....	42	302	21	—	370	35	131	43	—	210	580
De 50 a 54.....	58	382	30	—	470	41	154	84	—	279	758
De 55 a 59.....	67	444	61	—	572	51	170	113	—	337	916
De 60 a 64.....	40	505	95	—	645	71	150	190	—	418	1063
De 65 a 69.....	55	464	141	—	665	66	167	310	—	548	1213
De 70 a 74.....	45	349	166	—	564	94	132	472	—	703	1267
De 75 a 79.....	33	252	184	—	473	90	82	516	—	693	1166
De 80 a 84.....	20	98	138	—	258	52	39	455	—	550	803
De 85 a 89.....	6	30	77	—	114	33	9	253	—	297	411
De 90 a 94.....	2	8	24	—	34	12	1	96	—	110	144
De 95 a 99.....	—	1	2	—	3	2	—	21	—	24	27
De 100 y más.....	—	—	1	—	1	—	—	5	—	6	7
No consta.....	3	9	3	—	19	—	3	6	—	13	56
Totales.....	1844	3374	964	71	6253	1626	1505	2618	51	5800	12053

MORTALIDAD

CAUSAS DE LA MUERTE Nomenclatura Internacional abreviada	Menos de 1 mes		De 1 a 2 meses		De 3 a 5 meses		De 6 a 11 meses		TOTALES de menos de 1 año		
	V.	H.	V.	H.	V.	H.	V.	H.	V.	H.	Totales
	1. Fiebre tifoidea y paratifoidea (1 y 2).....	—	—	—	—	—	—	—	—	—	—
2. Peste (3).....	—	—	—	—	—	—	—	—	—	—	—
3. Escarlatina (8).....	—	—	—	—	—	—	—	1	—	1	1
4. Coqueluche (9).....	—	—	1	—	1	1	1	2	3	3	6
5. Difteria (10).....	—	—	1	—	—	—	—	—	1	—	1
6. Tuberculosis del aparato respiratorio (13).....	—	—	1	1	2	—	3	1	6	2	8
7. Otras tuberculosis (14 a 22).....	—	1	—	1	7	2	6	4	13	8	21
8. Paludismo (malaria) (28).....	—	—	—	—	—	—	—	—	—	—	—
9. Sífilis (30).....	1	1	3	1	—	—	—	—	4	2	6
10. Gripe o influenza (33).....	—	—	3	1	1	2	3	2	7	5	12
11. Viruela (34).....	—	—	—	—	—	—	—	—	—	—	—
12. Sarampión (35).....	—	—	—	—	2	—	1	3	3	3	6
13. Tifus exantemático (39).....	—	—	—	—	—	—	—	—	—	—	—
14. Otras enfermedades infecciosas y parasitarias (4 a 7, 11, 12, 23 a 27, 29, 31, 32, 36 a 38, 40 a 44).....	4	1	3	3	1	1	1	1	9	6	15
15. Cáncer y otros tumores malignos (45 a 55).....	—	—	1	—	—	—	—	—	1	—	1
16. Tumores no malignos o cuyo carácter de malignidad no se especifica (56 y 57).....	1	—	—	—	—	—	—	—	1	—	1
17. Reumatismo crónico y gota (59 y 60).....	—	—	—	—	—	—	—	—	—	—	—
18. Diabetes azucarada (61).....	—	—	—	—	—	—	—	—	—	—	—
19. Alcohólico crónico o agudo (77).....	—	—	—	—	—	—	—	—	—	—	—
20. Otras enfermedades generales y envenenamientos crónicos (58, 62 a 76, 78 y 79).....	1	—	4	6	3	7	—	2	8	15	23
21. Meningitis simple y enfermedades de la médula espinal (81 y 82).....	4	4	4	2	9	7	11	8	28	21	49
22. Lesiones intracraneanas de origen vascular (83).....	5	4	1	—	—	—	—	—	6	4	10
23. Otras enfermedades del sistema nervioso y de los órganos de los sentidos (80, 84 a 89).....	—	1	5	—	9	1	4	5	18	7	25
24. Enfermed. del corazón (90 a 95).....	4	5	4	—	1	4	1	4	10	13	23
25. Otras enfermedades del aparato circulatorio (96 a 103).....	—	—	—	1	1	—	—	1	1	2	3
26. Bronquitis (106).....	1	2	2	1	2	1	2	1	7	5	12
27. Neumonías (107 a 109).....	27	18	43	36	48	51	45	24	163	129	292
28. Otras enfermed. del aparato respiratorio (104, 105, 110 a 114).....	1	2	2	—	1	1	1	—	5	3	8
29. Diarrea y enteritis (119 y 120).....	—	2	18	6	24	23	11	11	53	42	95
30. Apendicitis (121).....	—	—	—	—	—	—	—	—	—	—	—
31. Enfermedades del hígado y de las vías biliares (124 a 127).....	1	1	2	—	—	—	1	—	4	1	5
32. Otras enfermedades del aparato digestivo (115 a 118, 122, 123, 128 y 129).....	1	—	7	2	3	1	—	—	11	3	14
33. Nefritis (130 a 132).....	—	—	—	—	1	—	1	—	2	—	2
34. Otras enfermedades del aparato urinario y del aparato genital (133 a 139).....	—	—	—	—	1	—	—	—	1	—	1
35. Septicemia e infecciones puerperales (140 y 147).....	—	1	—	—	—	—	—	—	—	1	1
36. Otras enfermedades del embarazo, del parto y del estado puerperal (141 a 146, 148 a 150).....	—	—	—	—	—	—	—	—	—	—	—
37. Enfermedades de la piel, tejido celular, huesos y órganos del movimiento (151 a 156).....	—	—	—	2	—	—	1	—	1	2	3
38. Debilidad congénita, vicios de conformación congénitos, nacimiento prematuro, etc. (157 a 161).....	55	42	28	21	5	5	6	5	94	73	167
39. Senilidad y vejez (162).....	—	—	—	—	—	—	—	—	—	—	—
40. Suicidio (163 y 164).....	—	—	—	—	—	—	—	—	—	—	—
41. Homicidio (165 a 168).....	—	—	—	—	—	—	—	—	—	—	—
42. Accidentes automóvil (toda clase de vehículos automotores) (170).....	—	—	—	—	—	—	—	—	—	—	—
43. Otras muertes violentas o accidentales (excepto suicidio y homicidio) (169, 171 a 198).....	—	1	—	—	1	—	—	—	—	2	2
44. Causas no especificadas o mal definidas (199 y 200).....	—	—	—	1	4	—	3	2	7	3	10
Totales.....	106	86	133	85	126	108	102	77	467	356	823

INFANTIL

Nomenclatura Internacional abreviada	De 1 año		De 2 años		De 3 años		De 4 años		TOTALES de 1 a 4 años			TOTALES de menos de 5 años			
	V.	H.	V.	H.	V.	H.	V.	H.	V.	H.	Totales	V.	H.	Totales	
	1. Fiebre tifoidea y paratifoidea (1 y 2).....	—	—	—	—	—	—	—	—	—	—	—	—	—	—
2. Peste (3).....	—	—	—	—	—	—	—	—	—	—	—	—	—	—	—
3. Escarlatina (8).....	—	—	—	—	—	—	—	—	—	—	—	—	—	—	—
4. Coqueluche (9).....	—	1	—	—	—	—	—	—	—	—	—	—	—	—	—
5. Difteria (10).....	—	—	2	1	—	—	1	—	3	2	5	4	2	6	
6. Tuberculosis del aparato respiratorio (13).....	4	5	3	—	1	—	1	—	9	5	14	15	7	22	
7. Otras tuberculosis (14 a 22).....	17	11	7	6	5	7	8	5	37	29	66	50	37	87	
8. Paludismo (malaria) (28).....	—	—	—	—	—	—	—	—	—	—	—	—	—	—	
9. Sífilis (30).....	1	—	—	—	—	—	—	—	1	—	1	—	—	—	
10. Gripe o influenza (33).....	1	1	1	—	—	—	—	—	3	1	4	10	6	16	
11. Viruela (34).....	—	—	—	—	—	—	—	—	—	—	—	—	—	—	
12. Sarampión (35).....	1	1	2	2	1	1	—	—	4	5	9	7	8	15	
13. Tifus exantemático (39).....	—	—	—	—	—	—	—	—	—	—	—	—	—	—	
14. Otras enfermedades infecciosas y parasitarias (4 a 7, 11, 12, 23 a 27, 29, 31, 32, 36 a 38, 40 a 44).....	3	2	2	2	1	1	2	1	8	6	14	17	12	29	
15. Cáncer y otros tumores malignos (45 a 55).....	—	—	—	—	1	—	—	—	2	—	2	3	—	3	
16. Tumores no malignos o cuyo carácter de malignidad no se especifica (56 y 57).....	—	—	1	—	—	—	—	—	2	—	2	3	—	3	
17. Reumatismo crónico y gota (59 y 60).....	—	—	—	—	—	—	—	—	—	—	—	—	—	—	
18. Diabetes azucarada (61).....	—	—	—	—	—	—	—	—	—	—	—	—	—	—	
19. Alcohólico crónico o agudo (77).....	—	—	—	—	—	—	—	—	—	—	—	—	—	—	
20. Otras enfermedades generales y envenenamientos crónicos (58, 62 a 76, 78 y 79).....	5	4	3	1	2	—	—	—	11	6	17	19	21	40	
21. Meningitis simple y enfermedades de la médula espinal (81 y 82).....	8	6	3	6	2	2	7	1	20	15	35	48	36	84	
22. Lesiones intracraneanas de origen vascular (83).....	—	1	1	—	—	—	—	—	2	1	3	8	5	13	
23. Otras enfermedades del sistema nervioso y de los órganos de los sentidos (80, 84 a 89).....	4	2	2	—	—	—	—	—	7	3	10	25	10	35	
24. Enfermed. del corazón (90 a 95).....	7	1	—	—	—	—	—	—	8	6	14	18	19	37	
25. Otras enfermedades del aparato circulatorio (96 a 103).....	—	—	1	—	—	—	—	—	1	—	1	2	2	4	
26. Bronquitis (106).....	1	—	—	—	—	—	—	—	1	—	1	8	5	13	
27. Neumonías (107 a 109).....	25	31	14	12	6	10	2	2	47	55	102	210	184	394	
28. Otras enfermed. del aparato respiratorio (104, 105, 110 a 114).....	1	—	—	—	—	—	—	—	1	—	1	6	3	9	
29. Diarrea y enteritis (119 y 120).....	9	5	7	3	1	5	1	—	18	13	31	71	55	126	
30. Apendicitis (121).....	—	—	—	—	—	—	—	—	—	—	—	—	—	—	
31. Enfermedades del hígado y de las vías biliares (124 a 127).....	—	—	—	—	—	—	—	—	—	—	—	4	1	5	
32. Otras enfermedades del aparato digestivo (115 a 118, 122, 123, 128 y 129).....	2	—	1	—	—	—	—	—	4	2	6	15	5	20	
33. Nefritis (130 a 132).....	—	1	—	—	—	—	—	—	4	2	6	6	2	8	
34. Otras enfermedades del aparato urinario y del aparato genital (133 a 139).....	—	—	—	—	—	—	—	—	—	—	—	—	—	—	
35. Septicemia e infecciones puerperales (140 y 147).....	—	—	—	—	—	—	—	—	—	—	—	—	—	—	
36. Otras enfermedades del embarazo, del parto y del estado puerperal (141 a 146, 148 a 150).....	—	—	—	—	—	—	—	—	—	—	—	—	—	—	
37. Enfermedades de la piel, tejido celular, huesos y órganos del movimiento (151 a 156).....	—	—	—	—	—	—	—	—	—	—	—	—	—	—	
38. Debilidad congénita, vicios de conformación congénitos, nacimiento prematuro, etc. (157 a 161).....	3	3	3	—	—	—	—	—	6	5	11	100	78	178	
39. Senilidad y vejez (162).....	—	—	—	—	—	—	—	—	—	—	—	—	—	—	
40. Suicidio (163 y 164).....	—	—	—	—	—	—	—	—	—	—	—	—	—	—	
41. Homicidio (165 a 168).....	—	—	—	—	—	—	—	—	—	—	—	—	—	—	
42. Accidentes automóvil (toda clase de vehículos automotores) (170).....	—	—	—	—	—	—	—	—	—	—	—	—	—	—	
43. Otras muertes violentas o accidentales (excepto suicidio y homicidio) (169, 171 a 198).....	—	4	3	3	2	1	1	1	6	9	15	6	11	17	
44. Causas no especificadas o mal definidas (199 y 200).....	1	1	1	—	—	—	—	—	3	2	5	10	5	15	
Totales.....	93	80	57	36	27	33	31	20	208	169	377	675	525	1200	

DEFUNCIONES POR

CAUSAS DE LA MUERTE Nomenclatura internacional abreviada	Distrito I			Distrito II			Distrito III			Distrito IV			Distrito V		
	Domi- cilio	Noso- comios	Totales	Domi- cilio	Noso- comios	Totales	Domi- cilio	Noso- comios	Totales	Domi- cilio	Noso- comios	Totales	Domi- cilio	Noso- comios	Totales
1. Fiebre tifoidea y paratifoidea (1 y 2).....	3	18	21	4	—	4	2	—	2	4	—	4	3	—	3
2. Peste (3).....	—	—	—	—	—	—	—	—	—	—	—	—	—	—	—
3. Escarlatina (8).....	—	—	—	—	—	—	—	—	—	—	—	—	—	—	—
4. Coqueluche (9).....	—	1	1	1	—	1	1	—	2	—	—	—	—	—	—
5. Difteria (10).....	1	—	1	—	—	—	—	—	1	—	—	—	—	—	—
6. Tuberculosis del aparato respira- torio (13).....	59	24	83	96	25	121	39	149	188	41	2	43	91	5	96
7. Otras tuberculosis (14 a 22).....	12	35	47	14	—	14	12	24	11	1	12	18	—	—	18
8. Paludismo (malaria) (28).....	—	—	—	—	—	—	—	—	—	—	—	—	—	—	—
9. Sífilis (30).....	2	2	4	2	—	2	1	3	4	3	7	2	1	3	3
10. Gripe o influenza (33).....	1	1	2	7	—	7	5	1	6	7	—	7	4	—	4
11. Viruela (34).....	—	—	—	—	—	—	—	—	—	—	—	—	—	—	—
12. Sarampión (35).....	3	—	3	—	—	—	—	—	—	—	—	—	—	—	—
13. Típus exantemático (39).....	—	—	—	—	—	—	—	—	—	—	—	—	—	—	—
14. Otras enfermedades infecciosas y parasitarias (4 a 7, 11, 12, 23 a 27, 29, 31, 32, 36 a 38, 40 a 44).....	5	15	20	5	—	5	9	8	17	4	3	7	6	3	9
15. Cáncer y otros tumores malignos (45 a 55).....	86	24	110	96	5	101	94	48	142	95	7	102	91	8	99
16. Tumores no malignos o cuyo ca- rácter maligno no está especi- ficado (56 y 57).....	4	20	24	5	—	5	1	5	6	7	—	7	1	—	1
17. Reumatismo crónico y gota (59 y 60).....	—	—	—	—	—	—	—	—	—	—	—	—	—	—	—
18. Diabetes azucarada (61).....	6	2	8	2	—	2	3	1	4	4	—	4	7	1	8
19. Alcoholismo agudo o crónico (77).....	—	—	—	—	—	—	—	3	3	—	—	—	—	—	—
20. Otras enfermedades generales y envenenamientos crónicos (58, 62 a 76, 78 y 79).....	6	3	9	7	—	7	8	15	23	11	2	13	8	—	8
21. Meningitis simple y enfermedades de la médula espinal (81 y 82).....	7	9	16	14	1	15	2	9	11	11	1	12	12	2	14
22. Lesiones intracraneanas de origen vascular (83).....	101	38	139	99	7	106	77	16	93	129	2	131	86	18	104
23. Otras enfermedades del sistema nervioso y de los órganos de los sentidos (80, 84 a 89).....	8	5	13	9	1	10	5	12	17	5	—	5	5	—	5
24. Enfermed. del corazón (90 a 95).....	158	41	199	224	10	234	138	57	195	169	8	177	221	35	256
25. Otras enfermedades del aparato circulatorio (96 a 103).....	18	11	29	22	2	24	7	17	24	13	17	30	19	6	25
26. Bronquitis (106).....	14	—	14	15	—	15	9	2	11	11	1	12	13	4	17
27. Neumonías (107 a 109).....	88	18	106	99	2	101	66	51	117	102	5	107	97	3	100
28. Otras enfermed. del aparato res- piratorio (104 y 105, 110 a 114).....	17	8	25	26	2	28	19	19	38	38	—	38	38	8	46
29. Diarrea y enteritis (119 y 120).....	10	1	11	24	—	24	6	18	24	5	—	5	17	—	17
30. Apendicitis (121).....	—	1	1	1	—	1	—	5	—	—	—	—	1	—	1
31. Enfermedades del hígado y de las vías biliares (124 a 127).....	9	6	15	14	—	14	11	7	18	12	—	12	20	5	25
32. Otras enfermedades del aparato digestivo (115 a 118, 122, 123, 128 y 129).....	9	6	15	24	—	24	11	49	60	28	1	29	11	8	19
33. Nefritis (130 a 132).....	25	6	31	52	5	57	30	28	58	42	3	45	37	3	40
34. Otras enfermedades del aparato urinario y del aparato genital (133 a 139).....	2	2	4	—	—	—	3	2	5	2	—	2	—	—	—
35. Septicemia e infecciones puerpe- rales (140 a 147).....	—	1	1	—	—	—	—	—	—	—	—	—	—	—	—
36. Otras enfermedades del embara- zo, del parto y del estado puer- peral (141 a 146, 148 a 150).....	—	—	—	—	—	—	1	5	6	—	—	—	—	1	1
37. Enfermedades de la piel, tejido celular, huesos y de los órga- nos del movimiento (151 a 156).....	—	—	—	1	—	1	2	1	3	—	—	—	1	—	1
38. Debilidad congénita, vicios de con- formación congénitos, naciemien- to prematuro, etc. (157 a 161).....	6	5	11	14	1	15	6	41	47	4	—	4	7	—	7
39. Senilidad y vejez (162).....	10	—	10	9	—	9	1	1	2	11	—	11	4	1	5
40. Suicidio (163 y 164).....	—	2	2	1	1	2	—	2	—	—	—	—	1	1	2
41. Homicidio (165 a 168).....	—	—	—	—	—	—	—	—	—	—	—	—	—	—	—
42. Acci. de automóvil (toda clase de vehículos automotores) (170).....	—	—	—	—	—	—	2	2	—	—	—	—	—	—	—
43. Otras muertes violentas o acci- dentales (excepto suicidio y homicidio) (169, 171 a 198).....	9	43	52	9	8	17	5	72	77	5	15	20	3	4	7
44. Causas no especificadas o mal de- finidas (199 y 200).....	8	8	16	7	7	14	11	17	28	12	2	14	20	1	21
Totales.....	687	356	1043	903	77	980	585	681	1266	788	70	858	847	118	965

CAUSAS Y DISTRITOS

CAUSAS DE LA MUERTE Nomenclatura internacional abreviada	Distrito VI			Distrito VII			Distrito VIII			Distrito IX			Distrito X			TOTALES		
	Domi- cilio	Noso- comios	Totales	Domi- cilio	Noso- comios	Totales	Domi- cilio	Noso- comios	Totales	Domi- cilio	Noso- comios	Totales	Domi- cilio	Noso- comios	Totales	Domi- cilio	Noso- comios	Generales
1. Fiebre tifoidea y paratifoidea (1 y 2).....	5	1	6	3	—	3	3	2	5	5	4	9	—	—	—	32	25	57
2. Peste (3).....	—	—	—	—	—	—	—	—	—	—	—	—	—	—	—	—	—	—
3. Escarlatina (8).....	—	—	—	—	—	—	—	—	—	—	—	—	—	—	—	—	—	—
4. Coqueluche (9).....	—	2	2	—	—	—	—	—	—	—	—	—	—	—	—	2	—	2
5. Difteria (10).....	—	—	—	1	—	1	2	—	2	1	1	2	—	—	—	3	4	7
6. Tuberculosis del aparato respira- torio (13).....	41	43	84	109	12	121	55	33	88	127	225	352	57	—	57	715	518	1233
7. Otras tuberculosis (14 a 22).....	6	32	38	29	—	29	12	9	21	36	25	61	18	—	18	168	114	282
8. Paludismo (malaria) (28).....	—	—	—	—	—	—	—	—	—	—	—	—	—	—	—	—	—	—
9. Sífilis (30).....	2	7	9	5	—	5	5	1	6	3	3	6	3	—	3	28	17	45
10. Gripe o influenza (33).....	5	—	5	7	—	7	5	—	5	9	—	9	2	—	2	52	2	54
11. Viruela (34).....	—	—	—	—	—	—	—	—	—	—	—	—	—	—	—	—	—	—
12. Sarampión (35).....	1	—	1	5	—	5	2	—	2	2	—	2	2	—	2	18	—	18
13. Típus exantemático (39).....	—	—	—	—	—	—	—	—	—	—	—	—	—	—	—	—	—	—
14. Otras enfermedades infecciosas y parasitarias (4 a 7, 11, 12, 23 a 27, 29, 31, 32, 36 a 38, 40 a 44).....	8	32	40	9	—	9	5	17	22	12	25	37	4	—	4	67	103	170
15. Cáncer y otros tumores malignos (45 a 55).....	113	63	176	115	9	124	95	36	131	175	163	338	67	—	67	1027	363	1390
16. Tumores no malignos o cuyo ca- rácter maligno no está especi- ficado (56 y 57).....	5	17	22	3	1	4	8	5	13	9	3	12	1	1	2	44	52	96
17. Reumatismo crónico y gota (59 y 60).....	—	—	—	1	—	1	—	—	—	—	—	—	—	—	—	1	1	2
18. Diabetes azucarada (61).....	4	2	6	9	—	9	7	2	9	4	9	13	2	—	2	48	17	65
19. Alcoholismo agudo o crónico (77).....	—	—	—	—	—	—	—	—	—	—	—	—	—	—	—	—	3	3
20. Otras enfermedades generales y envenenamientos crónicos (58, 62 a 76, 78 y 79).....	7	19	26	13	1	14	14	—	14	17	6	23	8	1	9	99	47	146
21. Meningitis simple y enfermedades de la médula espinal (81 y 82).....	9	16	25	16	2	18	7	4	11	18	8	26	18	—	18	114	52	166
22. Lesiones intracraneanas de origen vascular (83).....	131	20	151	132	11	143	145	23	168	216	39	255	107	1	108	1223	175	1398
23. Otras enfermedades del sistema nervioso y de los órganos de los sentidos (80, 84 a 89).....	7	13	20	8	1	9	5	4	9	12	10	22	8	—	8	72	46	118
24. Enfermed. del corazón (90 a 95).....	181	60	241	208	15	223	207	40	247	278	103	381	139	3	142	1923	372	2295
25. Otras enfermedades del aparato circulatorio (96 a 103).....	22	15	37	17	—	17	20	12	32	33	27	60	16	—	16	187	107	294
26. Bronquitis (106).....	9	—	9	14	1	15	17	—	17	17	—	17	16	—	16	135	8	143
27. Neumonías (107 a 109).....	76	95	171	129	2	131	95	26	121	187	42	229	76	—	76	1015	244	1259
28. Otras enfermed. del aparato res- piratorio (104 y 105, 110 a 114).....	25	13	38	31	—	31	32	13	45	32	19	51	22	1	23	280	83	363
29. Diarrea y enteritis (119 y 120).....	2	18	20	12	—	12	7	2	9	20	10	30	11	—	11	114	49	163
30. Apendicitis (121).....	1	—	1	2	—	2	—	—	—	—	—	—	—	—	—	7	8	15
31. Enfermedades del hígado y de las vías biliares (124 a 127).....	10	19	29	30	1	31	21	9	30	23	34	57	10	—	10	160	81	241
32. Otras enfermedades del aparato digestivo (115 a 118, 122, 123, 128 y 129).....	18	35	53	19	1	20	23	38	61	23	63	86	12	1	13	178	202	380
33. Nefritis (130 a 132).....	58	16	74	56	9	65	45	36	81	63	38	101	38	—	38	446	144	590
34. Otras enfermedades del aparato urinario y del aparato genital (133 a 139).....	—	4	4	1	—	1	3	2	5	1	9	10	—	—	—	12	19	31
35. Septicemia e infecciones puerpe- rales (140 a 147).....	—	—	—	—	—	—	—	—	—	—	—	—	—	—	—	1	1	2
36. Otras enfermedades del embara- zo, del parto y del estado puer- peral (141 a 146, 148 a 150).....	—	1	1	1	1	2	—	2	2	—	2	2	—	—	—	2	12	14
37. Enfermedades de la piel, tejido celular, huesos y de los órga- nos del movimiento (151 a 156).....	1	3	4	1	—	1	1	2	3	2	2	4	1	—	1	10	8	18
38. Debilidad congénita, vicios de con- formación congénitos, naciemien- to prematuro, etc. (157 a 161).....	2	19	21	13	2	15	8	4	12									

DEFUNCIONES POR MESES Y CAUSAS DE LA MUERTE

CAUSAS DE LA MUERTE Nomenclatura internacional abreviada	Enero	Febrero	Marzo	Abril	Mayo	Junio	Julio	Agosto	Sepbre.	Octubre	Novbre.	Dicbre.	TOTALES
1.— Fiebre tifoidea y paratifoidea (1 y 2).....	2	—	3	2	4	5	2	4	7	8	10	10	57
2.— Peste (3).....	—	—	—	—	—	—	—	—	—	—	—	—	—
3.— Escarlatina (8).....	2	—	—	—	—	—	—	—	—	—	—	—	2
4.— Coqueluche (9).....	2	—	1	—	2	—	1	1	—	—	—	—	7
5.— Difteria (19).....	3	1	—	—	1	—	2	1	—	—	—	—	8
6.— Tuberculosis del aparato respiratorio (13).....	120	112	117	119	75	73	100	66	99	96	128	128	1,233
7.— Otras tuberculosis (14 a 22).....	24	23	27	21	29	29	32	25	14	27	21	10	282
8.— Paludismo (malaria) (28).....	—	1	—	—	—	—	—	—	—	—	—	—	1
9.— Sífilis (30).....	3	4	4	4	3	4	4	3	4	4	3	5	45
10.— Gripe o influenza (33).....	7	12	9	4	4	3	2	1	1	3	3	6	54
11.— Viruela (34).....	—	—	—	—	—	—	—	—	—	—	—	—	—
12.— Sarampión (35).....	—	—	3	7	4	2	—	1	—	—	1	—	—
13.— Tifus exantemático (39).....	—	—	—	—	—	—	—	—	—	—	—	—	—
14.— Otras enfermedades infecciosas y parasitarias (4 a 7, 11, 12, 23 a 27, 29, 31, 32, 36 a 38, 40 a 44).....	23	8	18	9	12	11	12	21	12	10	17	17	170
15.— Cáncer y otros tumores malignos (45 a 55).....	101	123	109	110	125	117	112	118	113	106	133	123	1,390
16.— Tumores no malignos o cuyo carácter de malignidad no se especifica (56 y 57).....	9	6	11	5	6	7	8	8	1	10	11	14	96
17.— Reumatismo crónico y gota (59 y 60).....	—	—	—	—	—	—	1	—	—	1	—	—	2
18.— Diabetes azucarada (61).....	5	9	7	8	6	6	4	3	3	8	2	4	65
19.— Alcoholismo crónico o agudo (77).....	1	1	1	—	—	—	—	—	—	—	—	—	3
20.— Otras enfermedades generales y envenenamientos crónicos (58, 62 a 76, 78, 79).....	11	14	11	13	8	10	15	15	17	10	11	11	146
21.— Meningitis simple y enfermedades de la médula espinal (81 y 82).....	17	17	16	11	17	16	13	13	12	10	8	16	166
22.— Lesiones intracraneanas de origen vascular (83).....	144	149	127	104	107	85	103	96	82	98	137	166	1,398
23.— Otras enfermedades del sistema nervioso y de los órganos de los sentidos (80, 84 a 89).....	12	8	11	10	11	9	11	8	10	8	9	11	118
24.— Enfermedades del corazón (90 a 96).....	279	268	250	164	141	142	122	125	151	185	212	256	2,295
25.— Otras enfermedades del aparato circulatorio (96 a 103).....	25	39	29	29	17	24	19	17	18	27	26	24	294
26.— Bronquitis (106).....	26	20	11	10	7	11	5	5	3	6	16	23	143
27.— Neumonías (107 a 109).....	182	145	161	111	100	77	61	49	55	66	97	155	1,259
28.— Otras enfermedades del aparato respiratorio (104, 105, 110 a 114).....	43	45	36	41	20	20	19	18	14	27	43	37	363
29.— Diarrea y enteritis (119 y 120).....	13	7	9	9	18	14	13	24	23	12	13	8	163
30.— Apendicitis (121).....	2	2	1	2	—	1	1	2	3	—	—	1	15
31.— Enfermedades del hígado y de las vías biliares (124 a 127).....	20	17	23	21	24	18	17	25	28	13	18	17	241
32.— Otras enfermedades del aparato digestivo (115 a 118, 122, 123, 128 y 129).....	30	25	32	36	37	33	31	24	35	39	22	36	380
33.— Nefritis (130 a 132).....	86	53	54	37	56	46	48	35	29	42	52	52	590
34.— Otras enfermedades del aparato urinario y del aparato genital (133 a 139).....	3	4	1	—	1	2	3	3	3	2	2	7	31
35.— Septicemia e infecciones puerperales (140 a 147).....	—	—	—	—	—	—	—	—	1	—	1	—	2
36.— Otras enfermedades del embarazo, del parto y del estado puerperal (141 a 146, 148 a 150).....	—	1	1	2	2	1	—	1	2	1	2	1	14
37.— Enfermedades de la piel, del tejido celular, de los huesos y órganos del movimiento (151 a 156).....	2	1	2	1	—	3	3	1	1	1	1	2	18
38.— Debilidad congénita, vicios de conformación congénitos, nacimiento prematuro, etc. (157 a 161).....	20	21	11	14	11	8	13	17	25	16	13	10	179
39.— Senilidad y vejez (162).....	16	8	19	8	9	10	6	8	3	5	7	10	109
40.— Suicidio (163 y 164).....	1	—	2	2	1	—	—	2	2	2	—	1	13
41.— Homicidio (165 a 168).....	—	—	—	—	—	—	—	—	—	—	—	—	—
42.— Accidentes de automóvil (toda clase de vehículos automotores) (170).....	—	—	1	—	—	—	1	—	—	—	—	—	2
43.— Otras muertes violentas o accidentales (excepto suicidio y homicidio) (169, 171 a 198).....	48	37	39	32	36	37	41	30	42	46	54	55	497
44.— Causas no especificadas o mal definidas (199 y 200).....	26	18	18	10	6	7	11	4	4	13	15	52	184
TOTALES.....	1,308	1,199	1,175	956	900	831	836	774	817	902	1,088	1,267	12,053

DEFUNCIONES POR CAUSAS

NOMENCLATURA DETALLADA	Primer trimestre	Segundo trimestre	Tercer trimestre	Cuarto trimestre	TOTALES
I. — ENFERMEDADES INFECCIOSAS Y PARASITARIAS					
ENFERMEDADES BACTERIANAS					
1. Fiebre tifoidea (tifus abdominal).....	5	11	12	28	56
2. Fiebres paratifoideas (paratífus).....	—	—	1	—	1
3. Peste:					
a) Bubónica, septicémica, y localización pulmonar secundaria (infección por las pulgas y otros insectos).....	—	—	—	—	—
b) Neumónica primitiva (infección por vía respiratoria).....	—	—	—	—	—
c) No especificada.....	—	—	—	—	—
4. Cólera.....	—	—	—	—	—
5. Fiebre ondulante (brucelosis):					
a) Infección por «brucella melitensis» (melitocócica).....	3	2	4	—	9
b) Infección por «brucella abortus Bang».....	—	—	—	—	—
c) Sin otra indicación.....	—	—	—	—	—
6. Meningitis cerebroespinal (meningocócica).....	—	—	—	—	—
7. Pústula maligna y carbunco (bacillus anthracis):					
a) Pústula maligna.....	—	—	—	—	—
b) Formas septicémicas y localizaciones viscerales.....	—	—	—	—	—
c) Sin otra especificación.....	—	—	—	—	—
8. Escarlatina.....	2	—	—	—	2
9. Coqueluche.....	3	2	2	—	7
10. Difteria.....	4	1	3	—	8
11. Erisipela.....	1	—	1	—	2
12. Tétanos.....	1	1	1	—	3
13. Tuberculosis del aparato respiratorio (comprendidos los ganglios tráqueobronquiales):					
a) Con indicación de enfermedad profesional del pulmón.....	—	—	—	—	—
b) Sin indicación de enfermedad profesional del pulmón.....	349	267	265	350	1231
c) Tuberculosis no especificada.....	—	—	—	2	2
14. Tuberculosis de las meninges y del sistema nervioso central:					
a) Meninges.....	51	52	45	38	186
b) Otras localizaciones.....	—	—	—	—	—
15. Tuberculosis de los intestinos y del peritoneo (comprendidos los ganglios mesentéricos y retroperitoneales):					
a) Intestino.....	2	1	2	2	7
b) Otras localizaciones.....	4	3	5	4	16
16. Tuberculosis de la columna vertebral.....	5	2	—	3	10
17. Tuberculosis de los huesos y de las articulaciones:					
a) Huesos (excepto columna vertebral).....	2	2	—	1	5
b) Articulaciones.....	—	—	—	—	—
18. Tuberculosis de la piel y del tejido celular y subcutáneo.....	—	—	—	—	—
19. Tuberculosis del sistema linfático (excepto ganglios bronquiales, mesentéricos y retroperitoneales).....	—	—	4	—	4
20. Tuberculosis del aparato génitourinario.....	2	4	2	3	11
21. Tuberculosis. Otras localizaciones:					
a) Enfermedad de Addison; especificada como de origen tuberculoso.....	—	—	1	—	1
b) Otras.....	—	—	—	—	—
22. Tuberculosis diseminada:					
a) Aguda (miliar).....	8	14	11	7	40
b) Crónica.....	—	1	—	—	1
c) No especificada.....	—	—	1	—	1
23. Lepra.....	1	1	—	1	3
24. Infección purulenta y septicemia no puerperal:					
a) Septicemia.....	31	22	31	33	117
b) Piemia o pihemia.....	—	—	—	2	2
c) Gangrena gaseosa.....	—	—	—	—	—
d) Colibacilosis generalizada.....	—	—	—	—	—
25. Infección gonocócica (todas las localizaciones).....	—	—	—	—	—
26. Otras enfermedades bacterianas (salvo disentería):					
a) Nuermo o lamparón.....	—	—	—	—	—
b) Tularencia.....	—	—	—	—	—
c) Otras.....	—	—	—	—	—
DISENTERÍA					
27. Disentería:					
a) Bacilar.....	—	—	—	—	—
b) Amibiana.....	—	—	—	—	—
c) Por otros protozoarios.....	—	—	—	—	—
d) No especificada o debida a otras causas.....	—	—	—	—	—
Enfermedades por protozoarios:					
28. Paludismo (malaria):					
a) Terciana benigna.....	—	—	—	—	—
b) Cuartana.....	—	—	—	—	—
c) Terciana maligna (tropical), comprendida la fiebre biliosa hemoglobimísica.....	—	—	—	—	—
d) No especificada.....	1	—	—	—	1
29. Otras enfermedades por protozoarios parásitos (excepto espiroquetos).....	1	—	3	2	6

NOMENCLATURA DETALLADA		Primer trimestre	Segundo trimestre	Tercer trimestre	Cuarto trimestre	TOTALES
ENFERMEDADES POR ESPIROQUETOS						
30. Sífilis:						
a)	Ataxia locomotriz (tabes dorsal).....	3	—	1	2	6
b)	Parálisis general.....	2	2	2	1	7
c)	Aneurisma de la aorta.....	4	3	2	4	13
d)	Otras formas de sífilis.....	—	—	—	—	—
	d a) Congénita.....	—	—	—	—	—
	d b) Del sistema nervioso (excepto tabes dorsal y parálisis general).....	—	—	—	—	—
	d c) Del sistema circulatorio (excepto aneurisma de la aorta).....	—	—	—	—	—
	d d) Otras formas y formas no especificadas.....	2	6	6	5	19
31. Fiebres recurrentes:						
a)	Fiebre recurrente epidémica por los piojos (Sp. Obermeieri).....	—	—	—	—	—
b)	Fiebres recurrentes transmitidas por otros vectores (Sp. Dut-toni).....	—	—	—	—	—
c)	Fiebre recurrente no especificada.....	—	—	—	—	—
32. Otras enfermedades por espiroquetos:						
a)	Espiroquetosis útero-hemorrágica (enfermedad de Weil)....	—	—	—	—	—
b)	Otras.....	—	—	—	—	—
ENFERMEDADES DEBIDAS O ATRIBUÍDAS A VIRUS FILTRANTES						
33. Gripe o influenza:						
a)	Con mención de complicaciones respiratorias.....	27	11	4	10	52
b)	Sin mención de complicaciones respiratorias.....	1	—	—	1	2
34. Viruela:						
a)	Variola mayor.....	—	—	—	—	—
b)	Variola menor (alastrim).....	—	—	—	—	—
c)	No especificada.....	—	—	—	—	—
35. Sarampión.....		8	13	1	1	18
36. Poliomieltis aguda y polioencefalitis aguda.....		—	—	—	—	—
37. Encefalitis infecciosa aguda (letárgica o epidémica):						
a)	Encefalitis letárgica aguda o epidémica.....	—	—	—	—	—
b)	Secuelas de encefalitis letárgica (parkinsonismo; síndrome de Parkinson postencefalítico).....	1	—	—	—	1
c)	Encefalitis letárgica o epidémica sin otra especificación....	—	1	—	—	1
38. Otras enfermedades debidas o atribuidas a virus:						
a)	Fiebre amarilla.....	—	—	—	—	—
b)	Rabia.....	1	1	—	1	3
c)	Herpes zoster (zona).....	—	—	—	—	—
d)	Rubéola.....	—	—	—	—	—
e)	Varicela.....	—	—	—	—	—
f)	Otras.....	—	—	—	—	—
ENFERMEDADES DEBIDAS O ATRIBUÍDAS A «RIKETSIA»						
39. Tifus y otras enfermedades semejantes al tifus (Rickettsiosas):						
a)	Tifus exantemático (por los piojos).....	—	—	—	—	—
b)	Enfermedades semejantes al tifus transmitidas por otros vectores.....	—	—	—	—	—
ENFERMEDADES DEBIDAS A HELMINTOS						
40. Anquilostomiasis.....		—	—	—	—	—
41. Enfermedad hidatídica:						
a)	Hígado.....	—	—	—	—	—
b)	Otras localizaciones.....	1	—	1	1	3
42. Otras enfermedades debidas a helmintos.....		1	—	—	—	1
Enfermedades debidas a las setas:						
43. Micosis.....		—	—	—	—	—
<i>Otras enfermedades infecciosas o parasitarias</i>						
44. Otras enfermedades infecciosas o parasitarias:						
a)	Enfermedades venéreas, excepto sífilis y gonococia.....	—	—	—	—	—
b)	Linfogranulomatosis maligna (enfermedad de Hodgkin).....	7	4	4	1	16
c)	Orejones.....	—	—	—	—	—
d)	Otras enfermedades infecciosas o parasitarias.....	—	—	—	3	3
Totales.....		529	427	415	506	1877
II. — CÁNCER Y OTROS TUMORES						
45. Cáncer y otros tumores malignos de la cavidad bucal y de la faringe:						
a)	Labios.....	2	—	—	5	7
b)	Lengua.....	6	4	—	2	12
c)	Otras localizaciones.....	1	1	1	4	7

NOMENCLATURA DETALLADA	Primer trimestre	Segundo trimestre	Tercer trimestre	Cuarto trimestre	TOTALES
46. Cáncer y otros tumores malignos del tubo digestivo y del peritoneo:					
a) Esófago.....	10	2	10	12	34
b) Estómago y duodeno.....	67	68	67	70	272
c) Intestinos (excepto duodeno y recto).....	10	14	13	23	60
d) Recto.....	11	13	13	14	51
e) Hígado y vías biliares.....	31	39	37	28	135
f) Páncreas.....	1	5	1	1	8
g) Peritoneo.....	9	7	7	8	31
h) Otros órganos digestivos y no especificados.....	6	24	16	10	56
47. Cáncer y otros tumores malignos del aparato respiratorio:					
a) Laringe y tráquea.....	16	15	7	6	44
b) Bronquios, pulmón y pleura.....	38	31	40	41	150
c) Órganos no especificados del aparato respiratorio.....	—	—	2	1	3
48. Cáncer y otros tumores malignos del útero:					
a) Cuello del útero.....	28	28	27	18	101
b) Otras localizaciones y no especificadas.....	2	—	1	5	8
49. Cáncer y otros tumores malignos de los órganos genitales de la mujer.	1	3	2	1	7
50. Cáncer y otros tumores malignos de los senos.....	12	16	14	19	61
51. Cáncer y otros tumores malignos de los órganos genitales del hombre.					
a) Escroto.....	1	—	1	—	2
b) Próstata.....	11	3	5	7	26
c) Otras localizaciones y no especificadas.....	—	1	2	—	3
52. Cáncer y otros tumores malignos de los órganos urinarios del hombre y de la mujer.....	12	14	9	11	46
53. Cáncer y otros tumores malignos de la piel (exceptuando escroto 5 a).	1	2	2	1	6
54. Cáncer y otros tumores malignos del cerebro y otras partes del sistema nervioso central:					
a) Glioma y sarcoma no especificados como benignos.....	—	—	—	—	—
b) Otros neoplasmas malignos y no especificados.....	2	3	1	2	8
55. Cáncer y otros tumores malignos de otros órganos o de órganos no especificados					
a) Cápsulas suprarrenales.....	—	—	—	—	—
b) Huesos.....	1	4	1	1	7
c) Cuerpo tiroide.....	—	—	—	1	1
d) Otros.....	54	55	62	70	241
56. Tumores no malignos (comprendidos quistes dermoides).....					
a) Ovarios.....	—	—	1	—	1
b) Útero.....	—	—	—	1	1
c) Otros órganos genitales de la mujer.....	—	—	2	—	2
d) Cerebro y otras partes del sistema nervioso central.....	—	—	—	—	—
e) Otros órganos y no especificados.....	2	2	2	2	8
57. Tumores cuyo carácter maligno o no maligno no está especificado..					
a) Ovarios.....	—	—	—	—	—
b) Útero.....	—	—	—	—	—
c) Otros órganos genitales de la mujer.....	—	1	1	—	2
d) Cerebro y otras partes del sistema nervioso central....	16	14	11	17	58
e) Otros órganos y no especificados.....	8	1	2	16	27
Totales.....	359	370	360	397	1486
III. — ENFERMEDADES REUMÁTICAS, DE LA NUTRICIÓN, DE LAS GLÁNDULAS ENDOCRINAS, OTRAS ENFERMEDADES GENERALES Y AVITAMINOSIS					
58. Reumatismo articular agudo febril (enfermedad de Bouillaud):					
a) Pericarditis reumática aguda.....	—	—	—	—	—
b) Endocarditis reumática aguda.....	—	—	—	—	—
c) Miocarditis reumática aguda.....	—	—	—	—	—
d) Otras formas, comprendidos reumatismo articular agudo y pleuresía reumática.....	1	2	—	2	5
59. Reumatismo crónico y otras enfermedades reumáticas:					
a) Artritis reumáticas.....	—	—	—	—	—
a a) Poliartrosis reumática crónica.....	—	—	—	—	—
a b) Artritis deformante.....	—	—	—	—	—
a c) Otras.....	—	—	—	—	—
b) Otras formas de reumatismo articular crónico.....	—	—	1	1	2
c) Otras formas de reumatismo crónico.....	—	—	—	—	—
60. Gota.....	22	20	10	13	65
61. Diabetes sacarina.....	—	—	—	—	—
62. Enfermedades del cuerpo pituitario (hipófisis).....	—	—	—	—	—
63. Enfermedades de la glándula tiroide y de las glándulas paratiroides:					
a) Bocio simple.....	—	—	—	—	—
b) Bocio exoftálmico.....	1	—	—	—	1
c) Mixedema y cretinismo.....	—	—	—	—	—
d) Otras enfermedades de la glándula tiroides.....	1	—	—	—	1
e) Enfermedades de las glándulas paratiroides.....	—	—	—	—	—
64. Enfermedad del timo comprendida hipertrofia («status lymphaticus»).	—	—	—	—	—
65. Enfermedades de las glándulas o cápsulas suprarrenales no designadas como tuberculosas:					
a) Enfermedad de Addison no designada como tuberculosa.	3	1	1	2	7
b) Otras.....	—	—	—	—	—
66. Otras enfermedades generales:					
a) Osteomalacia.....	—	—	—	—	—
b) Otras enfermedades.....	3	1	2	1	7

NOMENCLATURA DETALLADA	Primer trimestre	Segundo trimestre	Tercer trimestre	Cuarto trimestre	TOTALES
AVITAMINOSIS					
67. Escorbuto:					
a) Escorbuto infantil (enfermedad de Barlow).....	—	—	—	—	—
b) Otras.....	—	—	—	—	—
68. Beriberi.....	—	—	—	—	—
69. Pelagra.....	—	—	—	—	—
70. Raquitismo.....	—	1	—	1	2
71. Otras formas de avitaminosis.....	—	—	—	—	—
Totales.....	31	25	14	20	90
IV. — ENFERMEDADES DE LA SANGRE Y ÓRGANOS HEMATOPOYÉTICOS					
72. Estados hemorrágicos:					
a) Púrpuras primitivas.....	1	2	4	2	9
b) Hemofilia.....	—	1	—	—	1
c) Otras y no especificadas.....	—	—	—	—	—
73. Anemias (excepto Anemia esplénica) 75 a:					
a) Anemia perniciosa.....	3	—	1	1	5
b) Otras anemias hiperocrómicas.....	—	—	—	—	—
c) Anemias hipocrómicas.....	—	—	—	—	—
d) Otras anemias y no especificadas.....	12	11	13	14	50
74. Leucemias y aleucemias:					
a) Leucemias.....	9	7	11	—	27
b) Aleucemias.....	—	—	—	—	—
75. Enfermedades del bazo:					
a) Anemia esplénica.....	—	1	—	—	1
b) Enfermedad de Banti.....	—	2	1	—	3
c) Otras enfermedades del bazo.....	—	—	—	—	—
76. Otras enfermedades de la sangre y de los órganos hematopoyéticos:					
a) Agranulocitosis.....	—	2	1	—	3
b) Eritrocitosis.....	—	—	—	—	—
c) Hemoglobinemia.....	—	—	—	—	—
d) Otras enfermedades.....	—	—	—	—	—
Totales.....	25	26	31	17	99
V. — ENVENENAMIENTOS CRÓNICOS (1) E INTOXICACIONES					
77. Alcoholismo crónico o agudo (etilismo):					
a) Alcoholismo agudo.....	—	—	—	—	—
b) Alcoholismo crónico.....	3	—	—	—	3
c) Alcoholismo sin otra indicación.....	—	—	—	—	—
78. Envenenamientos por el plomo (saturismo):					
a) Especificados como profesionales.....	—	—	—	—	—
b) No especificados como profesionales.....	—	—	—	—	—
79. Envenenamientos crónicos por otras substancias minerales u orgánicas:					
a) Envenenamientos profesionales.....	—	—	—	—	—
b) Envenenamientos por estupefacientes y somníferos.....	—	—	—	—	—
b a) Por estupefacientes.....	—	—	—	—	—
b b) Por somníferos.....	—	—	—	—	—
c) Otros envenenamientos no profesionales.....	—	—	—	—	—
d) Envenenamientos no especificados.....	1	—	13	10	24
Totales.....	4	—	13	10	27
VI. — ENFERMEDADES DEL SISTEMA NERVIOSO Y DE LOS ÓRGANOS DE LOS SENTIDOS					
80. Encefalitis (no epidémica):					
a) Absceso intracraneal.....	2	7	—	1	10
b) Otras formas de encefalitis.....	6	5	10	4	25
81. Meningitis no meningocócica:					
a) Meningitis simple.....	45	36	29	24	134
b) Meningitis cerebroespinal aguda no meningocócica.....	2	—	—	—	2
82. Enfermedades de la medula espinal (exceptuadas Ataxia locomotriz (30 a) y Esclerosis en placas (87 d).....	3	8	8	10	29
83. Lesiones intracraneales de origen vascular:					
a) Hemorragia cerebral (excepto a consecuencia de accidente obstétrico en el recién nacido) (160 a).....	276	226	205	273	980
b) Embolia y trombosis cerebrales.....	124	63	60	105	352
c) Reblandecimiento cerebral.....	10	5	17	14	46
d) Hemiplejía y otras parálisis de causa no especificada.....	10	2	1	11	24
e) Otros derrames intracraneales.....	—	—	—	—	—
84. Enfermedades y deficiencias mentales (no comprendida la parálisis general) (30 b):					
a) Deficiencia mental.....	1	1	—	—	2
b) Esquizofrenia (demencia precoz).....	—	—	—	—	—
c) Psicosis maníaco-depresiva.....	—	—	—	—	—
d) Otras.....	3	—	—	2	5
85. Epilepsia (2).....	5	—	2	1	8

NOMENCLATURA DETALLADA	Primer trimestre	Segundo trimestre	Tercer trimestre	Cuarto trimestre	TOTALES
86. Convulsiones de los niños de menos de cinco años (3).....	1	3	1	—	5
87. Otras enfermedades del sistema nervioso:					
a) Corea.....	—	—	—	—	—
b) Neuritis.....	—	—	—	—	—
c) Parálisis agitante (enfermedad de Parkinson) (1).....	8	5	5	7	25
d) Esclerosis en placas.....	5	1	2	7	15
e) Otras.....	—	2	4	1	7
88. Enfermedades de los órganos de la visión (comprendido el tracoma).	—	—	—	—	—
89. Enfermedades del oído y de los senos mastoideos:					
a) Otitis y otras enfermedades del oído que no afecten a los senos mastoideos.....	—	3	1	2	6
b) Enfermedades del seno mastoidal.....	—	3	3	1	7
Totales.....	501	370	348	463	1682
VII. — ENFERMEDADES DEL APARATO CIRCULATORIO					
90. Pericarditis (comprendida la pericarditis reumática crónica):					
a) Pericarditis crónica, especificada como reumática.....	—	—	—	—	—
b) Otras.....	1	—	3	1	5
91. Endocarditis (5) aguda no reumática (reumática, 58 b):					
a) Endocarditis bacteriana aguda.....	1	—	1	1	3
b) Endocarditis bacteriana subaguda.....	—	—	—	—	—
c) Otras formas de endocarditis aguda y subaguda (no arterio-esclerosa).....	—	—	1	1	2
92. Afecciones crónicas de las válvulas cardíacas y del endocardio:					
a) Enfermedades del orificio aórtico sin lesión mitral.....	1	—	2	2	5
b) Otras afecciones valvulares precisadas (secuelas del reumatismo articular agudo).....	13	4	4	15	36
c) Lesiones valvulares no especificadas, o endocarditis no especificadas (5).....	62	30	26	44	162
93. Enfermedades del miocardio, comprendido el aneurisma del corazón:					
a) Miocarditis aguda.....	52	34	21	23	130
b) Miocarditis crónica especificada como reumática.....	34	15	13	20	82
c) Degeneración e infarto cardíacos, esclerosis del miocardio o miocarditis crónica no especificada como reumática... ..	138	65	72	102	377
d) Miocarditis no especificada como aguda o crónica.....	45	—	1	58	104
94. Enfermedades de las arterias coronarias y anginas de pecho:					
a) Enfermedades de las arterias coronarias.....	1	1	—	3	5
b) Angina de pecho sin mención de enfermedad de las arterias coronarias.....	106	76	71	83	336
95. Otras enfermedades del corazón:					
a) Enfermedades funcionales del corazón, sin especificación de lesión orgánica.....	326	212	176	271	985
b) Enfermedades del corazón, especificadas como reumáticas, sin otra precisión.....	2	—	—	7	9
c) Otras y no especificadas.....	16	10	13	23	62
96. Aneurisma, excepto aneurismas del corazón (93) y de la aorta (30)...	1	1	—	1	3
97. Arterioesclerosis, excepto enfermedades de las arterias coronarias (94), esclerosis renal (131 b) o hemorragia cerebral (83).....	50	37	17	37	141
98. Gangrena.....	11	11	1	4	27
99. Otras enfermedades de las arterias.....	21	16	10	19	66
100. Enfermedades de las venas (6), varices, hemorroides, flebitis, etc... ..					
a) Varices (6).....	4	—	5	—	9
b) Otras.....	—	—	—	1	1
101. Enfermedades del sistema linfático, linfangitis, etc.....	—	—	2	2	4
102. Hipertensión sanguínea idiopática.....	—	—	—	—	—
103. Otras enfermedades del aparato circulatorio (comprendida la hipertensión).....	5	5	13	12	35
Totales.....	890	517	452	730	2589
VIII. — ENFERMEDADES DEL APARATO RESPIRATORIO (NO DESIGNADAS COMO TUBERCULOSAS)					
104. Enfermedades de las fosas nasales y anejos:					
a) Enfermedades de las fosas nasales.....	—	—	—	—	—
b) Otras, comprendida sinusitis (especificarse sitio).....	4	1	1	—	6
105. Enfermedades de la laringe:.....					
106. Bronquitis:					
a) Aguda.....	3	11	6	4	24
b) Crónica.....	51	14	8	41	114
c) No especificada.....	1	3	—	—	4
107. Bronconeumonía, comprendida bronquitis capilar.....	397	224	134	257	1012
108. Neumonía lobular (neumocócica).....	12	4	2	3	21
109. Neumonía no especificada, comprendida congestión pulmonar aguda.....	79	59	29	57	224
110. Pleuresía (no especificada como tuberculosa):					
a) Empiema.....	2	1	5	5	13
b) Otras formas de pleuresía y sin otra indicación.....	6	4	2	3	15

NOMENCLATURA DETALLADA	Primer trimestre	Segundo trimestre	Tercer trimestre	Cuarto trimestre	TOTALES
111. Congestión crónica o no especificada, edema, embolia, infarto hemorrágico y trombosis del pulmón:					
a) Infarto hemorrágico del pulmón (embolia pulmonar).....	12	9	6	11	38
b) Edema aguda del pulmón.....	36	23	10	43	112
c) Congestión crónica o no especificada del pulmón.....	12	8	9	13	42
112. Asma.....	28	7	4	10	49
113. Enfisema pulmonar.....	7	5	1	—	13
114. Otras enfermedades del aparato respiratorio, excepto tuberculosis (13)					
a) Silicosis.....	1	2	1	—	4
b) Otras enfermedades profesionales del aparato respiratorio..	10	17	10	12	49
c) Gangrena del pulmón.....	2	4	—	3	9
d) Absceso del pulmón.....	4	—	1	5	10
e) Otras enfermedades del aparato respiratorio no especificadas como profesionales.....	2	1	—	3	6
Totales.....	669	397	229	470	1765
IX. — ENFERMEDADES DEL APARATO DIGESTIVO					
115. Enfermedades de la cavidad bucal, de sus anejos, de la faringe y de las amígdalas (comprendidas vegetaciones adenoideas):					
a) Afecciones de los dientes y encías.....	—	—	—	—	—
b) Angina estreptocócica.....	1	—	—	1	2
c) Otras afecciones de las amígdalas y de la faringe.....	—	1	—	3	4
d) Otras localizaciones.....	—	—	—	—	—
116. Enfermedades del esófago.....	—	2	—	—	2
117. Úlcera del estómago o del duodeno:					
a) Estómago.....	5	1	3	8	17
b) Duodeno.....	14	20	9	11	54
118. Otras enfermedades del estómago (excepto cáncer y tumores malignos).	8	9	7	13	37
119. Diarrea y enteritis (menores de dos años).....	21	32	43	20	116
120. Diarrea, enteritis y ulceración intestinal (de dos años y más):					
a) Diarrea y enteritis.....	5	7	16	12	40
b) Ulceración intestinal (excepto la del duodeno).....	2	2	1	1	6
121. Apendicitis.....	5	3	6	1	15
122. Hernia, obstrucción intestinal:					
a) Hernia.....	6	—	1	3	10
b) Obstrucción intestinal.....	19	23	26	22	90
123. Otras enfermedades del intestino (comprendida Colibacilosis intestinal):					
a) Diverticulitis.....	—	—	—	—	—
b) Otras enfermedades del intestino.....	5	6	2	2	15
124. Cirrosis del hígado:					
a) Con mención de alcoholismo.....	2	1	1	2	6
b) Sin mención de alcoholismo.....	36	33	44	26	139
125. Otras enfermedades del hígado:					
a) Atrofia amarilla aguda, sin relación con el embarazo.....	6	15	4	8	33
b) Otras enfermedades del hígado.....	13	6	11	9	39
126. Cálculos biliares.....	2	3	2	1	8
127. Otras enfermedades de la vesícula y de las vías biliares:					
a) Colecistitis sin indicación de cálculos biliares.....	3	4	7	3	17
b) Otras.....	—	2	—	—	2
128. Enfermedades del páncreas, no comprendida la diabetes (61).....	—	1	2	1	4
129. Peritonitis sin causa indicada.....	28	42	41	32	143
Totales.....	181	213	226	179	799
X. — ENFERMEDADES DEL APARATO URINARIO Y DEL APARATO GENITAL (NO VENÉREAS, GRAVÍDICAS O PUERPERALES)					
130. Nefritis aguda.....	3	—	1	4	8
131. Nefritis crónica:					
a) Consecutiva a una nefritis aguda.....	27	33	31	17	108
b) De naturaleza arterioesclerótica.....	4	2	—	12	18
c) Sin otra indicación.....	5	8	—	2	15
132. Nefritis no especificada.....	152	96	80	110	438
133. Otras enfermedades de los riñones, de la pelvis y de los uréteres (excepto enfermedades gravídicas):					
a) Pielitis, pielonefritis, pielocistitis.....	2	2	2	2	8
b) Otras.....	4	—	4	5	13
134. Cálculos de las vías urinarias:					
a) Cálculos de los riñones y de las vías urinarias superiores.....	—	—	—	—	—
b) Cálculos vesicales.....	—	—	—	—	—
c) Cálculos sin otra indicación.....	1	—	—	—	1
135. Enfermedades de la vejiga, excepto tumores:					
a) Cistitis.....	1	—	—	—	1
b) Otras.....	—	—	1	1	2
136. Enfermedades de la uretra, absceso urinoso, etc.:					
a) Estrechez uretral.....	—	—	—	—	—
b) Otras.....	—	—	1	—	1

NOMENCLATURA DETALLADA	Primer trimestre	Segundo trimestre	Tercer trimestre	Cuarto trimestre	TOTALES
137. Enfermedades de la próstata:					
a) Hipertrofia prostática.....	—	—	1	—	1
b) Otras.....	—	—	—	2	2
138. Enfermedades de otros órganos genitales del hombre no designadas como venéreas.....	—	—	—	—	—
139. Enfermedades de los órganos genitales de la mujer no designadas como venéreas, gravídicas o puerperales:					
a) Ovario, trompa y parametrio.....	1	—	—	—	1
b) Útero.....	1	1	—	2	4
c) Senos.....	—	—	—	—	—
d) Otras.....	—	—	—	—	—
Totales.....	201	142	121	157	621
XI. — ENFERMEDADES DEL EMBARAZO, ALUMBRAMIENTO Y ESTADO PUERPERAL					
140. Infección después de aborto (2):					
a) Aborto espontáneo, provocado por razones terapéuticas o de origen no especificado.....	—	—	—	—	—
a a) Con mención de pielitis.....	—	—	—	—	—
a b) Sin mención de pielitis.....	—	—	—	—	—
b) Aborto provocado por razones distintas a las terapéuticas.....	1	1	—	—	2
b a) Por la misma mujer.....	—	—	—	—	—
b b) Por otras personas.....	—	—	—	—	—
b c) Sin indicación sobre la persona que la provocó....	—	—	—	—	—
141. Aborto no especificado como séptico, sin mención de infección (3):					
a) Aborto espontáneo, provocado por razones terapéuticas o de origen no especificado.....	—	—	—	—	—
a a) Con mención de hemorragia, traumatismo o «schok»	—	—	—	—	—
a b) Sin mención de hemorragia, traumatismo o «schok».	—	—	—	—	—
b) Aborto provocado por razones distintas a las terapéuticas....	—	—	—	—	—
b a) Por la misma mujer.....	—	—	—	—	—
b b) Por otras personas.....	—	—	—	—	—
b c) Sin indicación sobre la persona que la provocó....	—	—	—	—	—
142. Gestación ectópica:					
a) Con mención de infección.....	—	—	—	—	—
b) Con mención de hemorragia, pero no de infección.....	—	—	—	—	—
c) Otros casos.....	—	—	—	—	—
143. Hemorragia del embarazo (4):					
a) Hemorragia por placenta previa.....	—	2	—	—	2
b) Hemorragia por desprendimiento prematuro de la placenta; otras hemorragias accidentales antes del parto (excepto aborto).....	—	—	—	—	—
c) Otras hemorragias en el curso del embarazo y no especificadas..	1	—	—	—	1
144. Toxemias del embarazo (4):					
a) Eclampsia gravídica.....	—	—	—	—	—
b) Albuminuria y nefritis del embarazo.....	—	—	—	—	—
c) Atrofia amarilla aguda del hígado (gravídica).....	—	—	—	—	—
d) Otras.....	—	—	—	1	1
145. Otras enfermedades y accidentes del embarazo (4).....	—	—	—	—	—
146. Hemorragias durante el parto y en el estado puerperal:					
a) Hemorragia por placenta previa durante el parto.....	—	1	—	—	1
b) Hemorragia por desprendimiento prematuro de la placenta durante el parto.....	—	—	—	—	—
c) Otras hemorragias durante el parto.....	—	—	—	—	—
d) Otras hemorragias posteriores al parto.....	—	—	2	1	3
147. Infección durante el parto y en el estado puerperal:					
a) Infecciones puerperales generales o locales (incluido tétanos puerperal), con mención de pielitis.....	—	—	—	—	—
b) Sin mención de pielitis.....	—	—	1	1	2
c) Tromboflebitis puerperal.....	—	—	—	—	—
d) Embolia y muerte súbita puerperales.....	—	—	—	—	—
148. Toxemias puerperales:					
a) Eclampsia puerperal.....	—	—	1	—	1
b) Albuminuria y nefritis puerperales.....	—	—	—	—	—
c) Atrofia amarilla aguda del hígado (puerperal).....	—	—	—	—	—
d) Otras toxemias puerperales.....	—	—	—	—	—
149. Otros accidentes del parto:					
a) Laceración, rotura u otro traumatismo de los órganos pelvianos, sin mención de hemorragia.....	—	—	—	1	1
b) Otros accidentes.....	—	1	—	1	2
150. Otras enfermedades del parto y del estado puerperal y no especificadas:					
a) Mastitis durante el período puerperal y la lactancia.....	—	—	—	—	—
b) Psicosis puerperales.....	—	—	—	—	—
c) Otras enfermedades.....	—	—	—	—	—
Totales.....	2	5	4	5	16

NOMENCLATURA DETALLADA	Primer trimestre	Segundo trimestre	Tercer trimestre	Cuarto trimestre	TOTALES
XII. — ENFERMEDADES DE LA PIEL Y DEL TEJIDO CELULAR					
151. Forúnculo.....	—	—	—	1	1
152. Flemón, absceso caliente.....	1	1	2	1	5
153. Otras enfermedades de la piel, de sus anejos y del tejido celular.....	4	3	3	2	12
Totales.....	5	4	5	4	18
XIII. — ENFERMEDADES DE LOS HUESOS Y DE LOS ÓRGANOS DEL MOVIMIENTO					
154. Osteomielitis y periostitis:					
a) Osteomielitis congénita.....	—	—	—	—	—
b) Osteomielitis y periostitis crónicas.....	—	—	—	—	—
c) Osteomielitis y periostitis no especificadas.....	—	—	—	—	—
155. Otras enfermedades de los huesos, excepto tuberculosis (16, 17).....	—	—	—	—	—
156. Enfermedades de las articulaciones y de otros órganos del movimiento:					
a) Articulaciones (excepto tuberculosis 17 b y reumatismo 58, 59).....	—	—	—	—	—
b) Otros órganos del movimiento.....	—	—	—	—	—
Totales.....	—	—	—	—	—
XIV. — VICIOS CONGÉNITOS DE CONFORMACIÓN					
157. Vicios congénitos de conformación.					
a) Hidrocefalia congénita.....	2	5	2	1	10
b) Espina bífida y meningocele.....	—	1	—	—	1
c) Deformaciones congénitas del corazón.....	1	—	1	—	2
d) Monstruosidad.....	—	—	—	—	—
e) Estenosis congénita del píloro.....	—	—	—	—	—
f) Fisura del paladar, labio leporino.....	—	—	—	—	—
g) Ano imperforado.....	—	—	—	—	—
h) Enfermedad quística de los riñones.....	—	—	—	—	—
i) Otras deformaciones congénitas especificadas:					
i a) Del sistema nervioso central.....	—	—	—	—	—
i b) Del aparato circulatorio.....	—	—	—	—	—
i c) Del aparato digestivo.....	—	—	—	—	—
i d) Del aparato génitourinario.....	—	—	—	—	—
i e) De otras.....	—	—	—	—	—
j) Otras deformaciones congénitas no especificadas.....	2	1	1	—	4
Totales.....	5	7	4	1	17
XV. — ENFERMEDADES PECULIARES AL PRIMER AÑO DE VIDA (Véase otras causas de mortalidad infantil, en particular los números 119, 157, etc.)					
158. Debilidad congénita (1).....	2	1	1	2	6
159. Nacimiento prematuro (no se incluyen nacidos muertos).....	1	1	—	1	3
160. Consecuencia del parto (excluidos nacidos muertos) (2):					
a) Hemorragia intracraneana o espinal.....	—	—	—	—	—
a a) Con mención de operación.....	—	—	—	—	—
a b) Sin mención de operación.....	1	—	1	—	2
b) Otras lesiones intracraneanas o espinales.....	—	—	—	—	—
b a) Con mención de operación.....	—	—	—	—	—
b b) Sin mención de operación.....	—	—	—	—	—
c) Otras lesiones debidas al parto:					
c a) Con mención de operación.....	—	—	—	—	—
c b) Sin mención de operación.....	—	1	1	2	4
161. Otras enfermedades peculiares al primer año de vida:					
a) Asfixia durante o después del nacimiento, atelectasia.....	—	—	1	3	4
b) Intoxicación por toxemia materna.....	—	—	—	—	—
c) Infecciones, comprendido el pénfigo.....	43	23	47	30	143
d) Melena de los recién nacidos.....	—	—	—	—	—
e) Otras enfermedades especificadas (comprendidas gangrena o hemorragia del cordón umbilical, ictericia de los recién nacidos, hepatitis catarral aguda).....	—	—	—	—	—
Totales.....	47	26	51	38	162
XVI. — SENILIDAD, VEJEZ (3)					
162. Senilidad, vejez:					
a) Vejez.....	—	—	—	1	1
b) Senilidad con mención de demencia senil.....	23	27	15	18	83
c) Senilidad sin mención de demencia senil.....	20	—	2	3	25
Totales.....	43	27	17	22	109

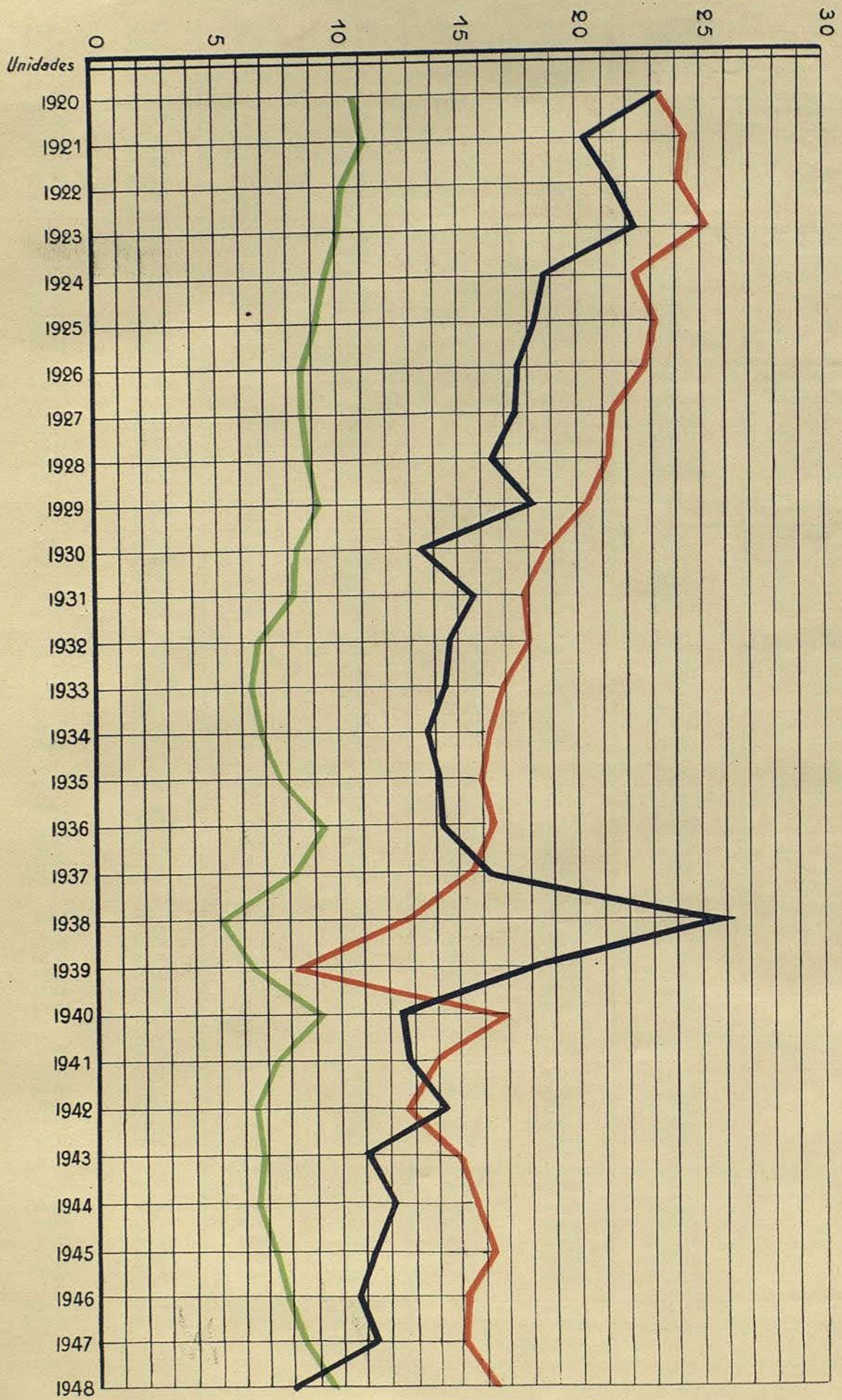
NOMENCLATURA DETALLADA	Primer trimestre	Segundo trimestre	Tercer trimestre	Cuarto trimestre	TOTALES
XVII. — MUERTES VIOLENTAS O ACCIDENTALES. SUICIDIOS.					
163. Suicidios por envenenamientos:					
a) Venenos sólidos o líquidos: sustancias corrosivas.....	—	—	—	—	—
a a) Sustancias corrosivas.....	—	—	—	—	—
a b) Analgésicos, estupefacientes (4).....	—	—	—	—	—
a c) Medicamentos somníferos, excluidos los anestésicos líquidos.....	—	—	—	—	—
a d) Otras sustancias.....	—	—	—	—	—
b) Gases tóxicos.....	—	—	—	—	—
b a) Gas del alumbrado.....	—	—	—	—	—
b b) Gas de escape de automóviles.....	—	—	—	—	—
b c) Otros.....	—	—	—	—	—
164. Otros suicidios:					
a) Suspensión y estrangulación.....	—	1	1	3	5
b) Sumersión.....	3	2	1	—	6
c) Con armas de fuego y explosivos.....	—	—	—	—	—
d) Con instrumentos cortantes o punzantes.....	—	—	—	—	—
e) Precipitación desde lugares elevados.....	—	—	—	—	—
f) Aplastamiento.....	—	—	—	—	—
f a) En camino de hierro.....	—	—	—	—	—
f b) Otros.....	—	—	—	—	—
g) Otros medios y no especificados.....	—	—	1	—	1
HOMICIDIOS					
165. Infanticidio (menores de un año).....	—	—	—	—	—
166. Homicidios por arma de fuego (de un año y más).....	—	—	—	—	—
167. Homicidios por instrumentos cortantes o punzantes (de un año y más).....	—	—	—	—	—
168. Otros homicidios (de un año y más).....	—	—	—	—	—
Muertes accidentales (1) o no atribuidas a suicidio u homicidio....	—	—	—	—	—
En lo posible, apártense en cada rúbrica los accidentes de origen profesional (2).					
169. Accidentes de ferrocarriles y tranvías (circulantes sobre vía propia, fuera de caminos y calles), comprendiendo los peatones atropellados por trenes, las víctimas de colisiones de trenes con vehículos de carretera, excepto vehículos de motor (170 a) (3).....	—	—	—	—	—
170. Accidentes (3) de automóviles (todo vehículo de motor por carretera), comprendiéndose las colisiones con trenes, coches de tranvía, carros y demás usuarios del camino:					
a) Colisiones con trenes.....	—	—	—	—	—
b) Colisiones con coches de tranvía.....	—	—	—	—	—
c) Otros accidentes de automóviles.....	—	—	—	—	—
171. Otros accidentes (4) de transportes sobre caminos y calles, excluidos accidentes de automóviles (170):					
a) Accidentes debidos a los tranvías en caminos y calles.....	—	—	—	—	—
b) Todos los otros accidentes de transportes en caminos y calles.....	—	—	—	—	—
172. Accidentes (4) de transportes por agua, incluso los habidos a bordo de (o cayéndose) navíos o barcos de todas clases (salvo hidroaviones), tanto en mar como en ríos, canales y puertos o a lo largo de las costas.....	—	—	—	—	—
173. Accidentes (4) de transportes aéreos, comprendidos todos los accidentes de aviación.....	—	—	—	—	—
174. Accidentes (4) en minas y canteras.....	—	—	—	—	—
175. Accidentes (4) agrícolas y forestales (5):					
a) Accidentes debidos a máquinas o vehículos agrícolas (fuera de los habidos en carretera).....	—	—	—	—	—
b) Accidentes debidos a los animales con ocasión de trabajos de campo:.....	—	—	—	—	—
b a) Animales venenosos.....	—	—	—	—	—
b b) Otros animales.....	—	—	—	—	—
c) Otros.....	—	—	—	—	—
176. Accidentes (4) causados por máquinas (no comprendidos accidentes de transporte, en minas y canteras, agrícolas o forestales).....	—	—	—	—	—
177. Envenenamiento por alimentos.....	4	1	2	6	13
178. Absorción accidental de gases tóxicos (6).....	2	2	1	2	7
179. Otros envenenamientos accidentales agudos, excepto por gas (6).....	1	—	—	4	5
180. Consecuencia de incendio (6).....	3	6	14	8	31
181. Quemaduras accidentales, aparte incendio (6).....	1	—	1	1	3
182. Sofocación mecánica accidental (6).....	—	1	6	—	7
183. Sumersión accidental (7).....	1	—	—	3	4
184. Traumatismo accidental por arma de fuego (7).....	—	—	—	—	—
185. Traumatismo accidental por instrumentos cortantes o punzantes (7).....	—	—	—	—	—
186. Traumatismo accidental por caída, aplastamiento, derrumbamientos, etc. (7).....	11	—	—	2	13
187. Cataclismo (todas las muertes, cualquiera que sea su naturaleza).....	—	—	—	—	—
188. Violencias ejercidas por animales (7) (8).....	14	3	2	14	33
189. Hambre o sed (7).....	—	—	—	—	—
190. Frío excesivo (7).....	1	—	—	—	1
191. Calor excesivo (7).....	—	—	—	—	—
192. Rayo (7).....	—	—	—	—	—

NOMENCLATURA DETALLADA	Primer trimestre	Segundo trimestre	Tercer trimestre	Cuarto trimestre	TOTALES
	193. Otros accidentes por corrientes eléctricas (7).....	1	—	1	1
194. Ataques de animales venenosos (7) (8).....	—	—	—	—	—
195. Otros accidentes (1):					
a) Vacuna generalizada y otros accidentes de vacunación anti-variólica.....	—	—	—	—	—
b) Otros accidentes de intervención médica o quirúrgica.....	—	—	—	—	—
b a) Anestesia (2).....	—	—	—	—	—
b b) Otros (3).....	8	7	16	13	44
c) Falta de cuidados al nacer.....	—	—	—	—	—
d) Otros y no especificados.....	73	83	71	100	327
196. Muertes de militares en operaciones de guerra:					
a) Por gases tóxicos.....	—	—	—	—	—
b) Por heridas.....	—	—	—	—	—
c) Por otras causas y no especificadas.....	—	2	1	—	3
197. Muertes de civiles por motivo de operaciones de guerra:					
a) Por gases tóxicos.....	—	—	—	—	—
b) Por heridas.....	—	—	—	—	—
c) Por otras causas y no especificadas.....	—	—	—	—	—
198. Ejecuciones judiciales.....	5	—	—	1	6
Totales.....	128	108	118	158	512
XVIII. — CAUSAS INDETERMINADAS DE MUERTE (4)					
199. Muerte repentina (4).....	1	—	1	11	13
200. Causas no especificadas o mal definidas (4):					
a) Causa no especificada o desconocida.....	—	—	—	—	—
b) Causa mal definida.....	61	23	18	69	171
c) Hallado muerto.....	—	—	—	—	—
Totales.....	62	23	19	80	184
Totales generales por trimestres.....	3682	2687	2427	3257	12053

CAUSAS DE MUERTE

Totales por grupos de enfermedades

RESUMEN GENERAL POR GRUPOS	Primer trimestre		Segundo trimestre		Tercer trimestre		Cuarto trimestre		TOTALES		
	V.	H.	V.	H.	V.	H.	V.	H.	V.	H.	Totales generales
	I. Enfermedades infecciosas y parasitarias (1-44) (Enfermedades bacterianas).....	312	217	265	162	247	168	337	169	1161	716
II. Cáncer y otros tumores (45-57).....	191	168	187	183	167	193	190	207	735	751	1486
III. Enfermedades reumáticas, enfermedades de la nutrición, de las glándulas endocrinas, otras enfermedades generales y avitaminosis (58-71).....	—	—	—	—	—	—	—	—	—	—	—
IV. Enfermedades de la sangre y de los órganos hematopoyéticos (72-76).....	—	—	—	—	—	—	—	—	—	—	—
V. Envenenamientos crónicos (1) e intoxicaciones (77-79).....	23	37	22	29	24	34	21	26	90	126	216
VI. Enfermedades del sistema nervioso y de los órganos de los sentidos (80-89).....	212	289	156	214	152	196	201	262	721	961	1682
VII. Enfermedades del aparato circulatorio (90-103).....	399	491	240	277	199	253	346	384	1184	1405	2589
VIII. Enfermedades del aparato respiratorio (no designadas como tuberculosas) (104-114).....	359	310	216	181	128	101	266	204	969	796	1765
IX. Enfermedades del aparato digestivo (115-129).....	105	76	126	87	119	107	106	73	456	343	799
X. Enfermedades del aparato urinario y del aparato genital (no venéreas, gravíticas o puerperales) (130-139).....	106	95	77	65	65	56	98	59	346	275	621
XI. Enfermedades del embarazo, alumbramiento y estado puerperal (1) (140-150).....	—	2	—	5	—	4	—	5	—	16	16
XII. Enfermedades de la piel y del tejido celular (151-153).....	—	—	—	—	—	—	—	—	—	—	—
XIII. Enfermedades de los huesos y de los órganos del movimiento (154-156).....	4	1	2	2	2	3	2	2	10	8	18
XIV. Vicios congénitos de conformación (157).....	—	—	—	—	—	—	—	—	—	—	—
XV. Enfermedades peculiares al primer año de vida (158-161).....	30	22	14	19	28	27	28	11	100	79	179
XVI. Senilidad, vejez (3) 162.....	10	33	5	22	3	14	5	17	23	86	109
XVII. Muertes violentas o accidentales (163 a 198) Suicidios.....	91	37	75	33	85	33	111	47	362	150	512
XVIII. Causas indeterminadas de muerte (4) (199 a 200).....	33	29	11	12	12	7	40	40	96	88	184
Totales.....	1875	1807	1396	1291	1231	1196	1751	1506	6253	5800	12053



Natalidad, Nupcialidad y Mortalidad por 1,000 habitantes

DATOS DE POBLACIÓN: NACIDOS VIVOS, MATRIMONIOS Y DEFUNCIONES

Números absolutos y relativos por 1000 habitantes desde el 1900

Años	Población	Natalidad		Nupcialidad		Mortalidad	
		Números absolutos	Por 1000 habitantes	Números absolutos	Por 1000 habitantes	Números absolutos	Por 1000 habitantes
1900	537354	12734	23'70	5024	9'90	13523	26'65
1901	542144	13258	24'45	4980	9'18	14884	27'45
1902	546982	13602	24'86	5225	9'55	12596	23'03
1903	551463	13865	25'14	5076	9'20	12849	23'28
1904	556787	13911	24'98	4814	8'65	12985	23'32
Promedio quinquenio..	546946	12074	23'90	5023	9'18	13367	24'44
1905	561755	13405	23'86	4731	8'42	13966	24'86
1906	566768	14043	24'78	4910	8'66	13945	24'60
1907	571826	13457	23'53	4791	8'38	13226	23'13
1908	576729	13869	24'05	4878	8'45	13287	23'04
1909	581876	13436	23'09	4411	7'58	14592	25'07
Promedio quinquenio..	571790	13642	23'86	4744	8'29	13803	24'14
1910	587411	13385	22'79	4790	8'15	13546	23'06
1911	592476	13548	22'86	5134	8'66	13847	23'37
1912	599113	13748	22'95	5249	8'76	13172	21'99
1913	603421	14047	23'28	5417	8'98	14661	24'29
1914	607170	14087	23'20	5246	8'64	16577	27'30
Promedio quinquenio..	597918	13763	23'02	5164	8'64	14360	24'02
1915	619083	14111	22'79	5020	8'11	14468	23'37
1916	623524	14587	23'39	5527	8'86	14325	22'97
1917	628144	14625	23'28	5937	9'45	16253	25'87
1918	640769	14778	23'06	6181	9'65	22767	35'53
1919	663387	15504	23'37	7021	10'58	17685	26'66
Promedio quinquenio..	634981	14721	23'18	5937	9'35	17099	26'93
1920	710335	16554	23'30	7801	10'98	16601	23'37
1921	723375	17723	24'50	8117	11'22	14774	20'42
1922	726080	17597	24'24	7569	10'41	15620	21'51
1923	727294	18309	25'17	7496	10'31	16277	22'38
1924	812787	18114	22'28	7906	9'73	15334	18'86
Promedio quinquenio..	739974	17659	23'86	7775	10'51	15721	21'25
1925	817859	18817	23'01	7556	9'24	15108	18'47
1926	823568	18625	22'62	7186	8'73	14721	17'87
1927	832729	17784	21'35	7280	8'74	14707	17'66
1928	840931	17750	21'11	7555	8'98	14075	16'74
1929	881275	17902	20'31	8032	9'11	16099	18'26
Promedio quinquenio..	839272	18175	21'66	7521	8'96	14942	17'80
1930	1005565	18754	18'65	8342	8'29	13768	13'69
1931*	1007820	17928	17'82	8137	8'09	15916	15'83
1932	1014566	18137	17'99	6617	6'56	14921	14'81
1933	1023625	17073	16'83	6477	6'38	14778	14'57
1934	1036841	16443	16'06	6987	6'83	14290	13'96
Promedio quinquenio..	1017683	17667	17'36	7312	7'18	14735	14'48
1935	1048641	16419	15'84	7903	7'62	14641	14'16
1936	1062157	16923	16'14	9888	9'43	15012	14'32
1937	1074637	16215	15'27	9759	8'24	17383	16'36
1938	1085564	13603	12'66	5441	5'06	28192	26'32
1939	1085951	8922	8'22	7061	6'50	20294	18'69
Promedio quinquenio..	1071390	14416	13'46	8010	7'48	19104	17'83
1940	1081175	18377	16'92	10004	9'21	13690	12'60
1941	1087099	14929	13'80	7971	7'37	14051	12'99
1942	1092121	13802	12'69	6966	6'40	15760	14'40
1943	1105716	16379	14'99	7276	6'66	12098	11'08
1944	1129837	17370	15'70	8285	6'49	13489	12'19
Promedio quinquenio..	1099189	16175	14'72	8100	7'37	13817	12'57
1945	1205509	18424	16'30	8277	7'32	12739	11'27
1946	1205509	18344	—	9556	7'92	13096	10'86
1947	1225318	18332	15'10	10309	8'49	13917	11'46
1948	1268973	20139	16'43	10128	8'26	12053	9'83

Para los coeficientes se aplica la población en 31 de diciembre del año anterior a partir de 1931,
 * Población en 31 de diciembre.

DATOS GENERALES DE MORTALIDAD INFANTIL

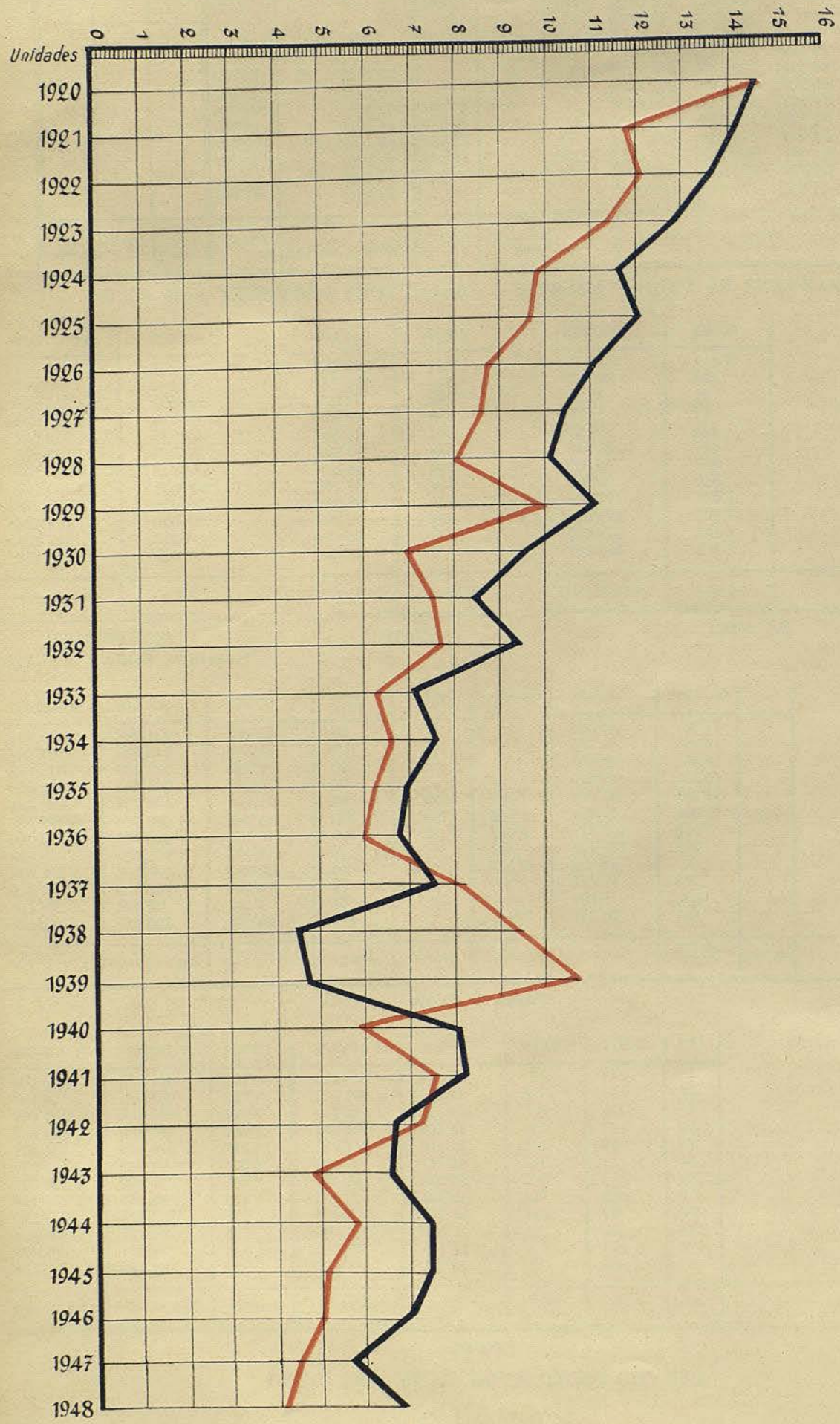
Fallecidos menores de un año				Nacidos muertos		Fallecidos menores de un año				Nacidos muertos	
Años	Números absolutos	Por 100 nacidos vivos	Por 100 defunciones generales	Números absolutos	Por 100 nacidos vivos	Años	Números absolutos	Por 100 nacidos vivos	Por 100 defunciones generales	Números absolutos	Por 100 nacidos vivos
1900.....	1896	14'88	14'02	1085	8'52	1925.....	1835	9'75	12'15	1114	5'92
1901.....	2426	18'29	16'27	1129	8'515	1926.....	1642	8'82	11'15	949	5'095
1902.....	1942	14'28	15'42	1159	8'52	1927.....	1548	8'70	10'53	975	5,48
1903.....	2085	15'04	16'23	1265	9'12	1928.....	1447	8'15	10'28	965	5'44
1904.....	2072	14'89	15'96	1224	8'80	1929.....	1817	10'15	11'29	975	5'45
1905.....	2308	17'22	16'52	1114	8'31	1930.....	1323	7'05	9'61	1022	5'45
1906.....	2275	16'20	16'31	1010	7'19	1931.....	1370	7'64	8'60	989	5'52
1907.....	2031	15'09	15'36	1125	8'36	1932.....	1417	7'81	9'50	1025	5'65
1908.....	2008	14'48	15'11	1145	8'255	1933.....	1075	6'30	7'27	981	5'745
1909.....	2121	15'79	14'53	1014	7'55	1934.....	1098	6'68	7'68	847	5'15
1910.....	1822	13'61	13'45	1017	7'60	1935.....	1028	6'26	7	855	5'21
1911.....	1999	14'75	14'44	1035	7'64	1936.....	1032	6'10	6'87	878	5'19
1912.....	1865	13'57	14'16	1079	7'85	1937.....	137	8'24	7'69	784	4'84
1913.....	2227	15'85	15'19	1127	8'02	1938.....	1297	9'53	4'60	483	3'55
1914.....	2158	15'32	13'02	1106	7'85	1939.....	969	10'86	4'77	426	4'77
1915.....	2165	15'34	14'96	1028	7'285	1940.....	1112	6'05	8'12	693	3'76
1916.....	2019	13'84	14'09	1001	6'86	1941.....	1181	7'91	8'40	536	3'59
1917.....	2250	15'38	13'84	1076	7'36	1942.....	1051	7'61	6'66	517	3'76
1918.....	2533	17'14	11'12	1100	7'44	1943.....	804	4'91	6'64	579	3'53
1919.....	2222	14'33	12'56	1168	7'53	1944.....	1010	5'81	7'48	706	4'06
1920.....	2448	14'79	14'75	1098	6'63	1945.....	953	5'17	7'48	680	3'69
1921.....	2109	11'90	14'27	1149	6'48	1946.....	928	5'05	7'08	722	3'93
1922.....	2146	12'19	13'74	1061	6'03	1947.....	815	4'44	5'85	717	3'91
1923.....	2105	11'48	12'93	1087	5'94	1948.....	823	4'08	6'71	768	3'81
1924.....	1801	9'94	11'74	1050	5'80						

DEFUNCIONES, POR MESES, DE FIEBRE TIFOIDEA

Años	Enero	Febrero	Marzo	Abril	Mayo	Junio	Julio	Agosto	Septiembre	Octubre	Noviembre	Diciembre	Totales
1922.....	9	13	10	20	12	18	26	51	46	50	39	31	325
1923.....	50	25	29	22	21	15	16	45	50	32	33	41	379
1924.....	39	29	29	13	15	19	27	44	52	42	38	16	363
1925.....	10	14	19	17	18	8	18	13	28	23	21	14	203
1926.....	8	12	15	14	8	14	20	25	31	38	23	20	228
1927.....	10	10	5	12	10	10	28	25	22	24	15	19	190
1928.....	11	13	9	8	13	10	19	29	33	26	22	21	214
1929.....	6	5	6	8	7	8	17	28	15	32	20	21	173
1930.....	15	12	11	4	19	16	6	15	22	29	21	21	191
1931.....	22	12	10	7	13	16	17	22	37	36	30	20	242
1932.....	20	8	12	16	12	11	11	26	39	41	20	18	234
1933.....	7	5	8	11	12	10	22	21	25	15	16	13	165
1934.....	13	13	10	9	2	7	19	25	40	27	18	18	201
1935.....	10	7	9	9	14	6	18	20	24	22	25	18	182
Media de 14 años.	16'43	12'71	13	12'14	12'57	12	18'8	27'78	33'14	31'21	24'36	20'78	235
1936.....	15	10	14	6	5	4	10	19	22	14	12	18	149
1937.....	4	5	14	13	12	12	23	29	30	31	56	37	266
1938.....	16	16	28	22	27	17	52	107	109	104	75	61	634
1939.....	51	45	44	24	24	28	33	35	33	37	11	18	383
1940.....	12	18	8	3	3	11	12	18	21	15	17	15	153
1941.....	6	7	13	15	10	9	17	25	20	26	21	21	190
1942.....	19	20	23	18	14	10	27	26	21	19	18	11	226
1943.....	9	3	8	4	5	3	18	18	23	15	12	7	125
1944.....	5	6	1	13	11	3	11	13	13	10	8	5	99
1945.....	6	6	5	—	2	8	10	19	13	18	7	8	102
1946.....	6	4	5	2	2	4	8	15	21	27	20	8	122
1947.....	6	6	4	2	4	5	11	20	17	10	8	1	94
1948.....	2	—	3	2	4	5	2	3	7	8	10	10	56

Mortalidad infantil - Fallecidos de menos de un año

Por 100 nacidos vivos
Por 100 defunciones generales



ABASTOS

GANADO SACRIFICADO EN EL MATADERO

Vacuno

Meses	Bueyes	Vacas	Total de reses	Kilos en canal	Kilos en vivo	Terneras	Kilos en canal	Kilos en vivo
Enero.....	—	69	69	13,198	28,888	432	53,185	107,213
Febrero.....	1	118	119	18,194	42,356	132	22,034	44,064
Marzo.....	30	47	77	17,060	35,494	256	51,513	103,228
Abril.....	36	65	101	21,257	43,352	1,115	150,918	292,778
Mayo.....	61	72	133	27,357	55,171	4,584	555,643	1,073,548
Junio.....	82	183	265	49,796	93,483	5,405	679,085	1,320,238
Julio.....	56	175	231	43,441	83,036	4,212	504,423	980,522
Agosto.....	48	71	119	23,718	47,847	956	113,210	221,991
Septiembre.....	70	105	175	32,723	67,393	2,392	295,880	586,682
Octubre.....	41	351	392	63,259	142,189	3,087	448,478	878,668
Noviembre.....	21	424	445	72,241	169,507	4,073	602,021	1,179,198
Diciembre.....	—	538	538	86,566	204,562	6,170	911,862	1,873,509
Totales.....	446	2,218	2,664	468,810	1,013,278	32,814	4,388,252	8,661,639

Lanar y cabrío

Meses	Carneros	Machos cabríos	Corderos	Ovejas	Cabras	Cabritos	Total de reses	Kilos en canal	Kilos en vivo
Enero.....	—	702	10,026	2,117	41	134	13,020	159,171	352,730
Febrero.....	—	605	1,105	—	—	21	1,731	26,444	59,119
Marzo.....	—	142	11,892	—	—	16	12,050	108,610	236,435
Abril.....	—	65	88,553	6,925	—	39	95,582	860,869	1,891,203
Mayo.....	—	359	135,107	8,661	—	35	144,162	1,441,085	3,078,892
Junio.....	—	1,579	103,912	3,978	59	1,257	110,785	1,250,147	2,699,084
Julio.....	—	13,986	72,375	1,202	448	353	88,364	1,095,238	2,405,725
Agosto.....	—	21,391	37,614	1,783	336	32	61,156	760,524	1,680,081
Septiembre.....	—	15,736	40,376	94	17	65	56,288	644,752	1,437,518
Octubre.....	—	19,809	35,791	—	—	89	55,689	588,460	1,317,282
Noviembre.....	—	13,864	27,302	—	—	34	41,200	442,623	1,003,564
Diciembre.....	—	11,895	17,939	—	—	28	29,862	331,382	745,952
Totales.....	—	100,133	581,992	24,760	901	2,103	709,889	7,709,305	16,907,585

Resumen general de reses y kilos en canal

Meses	De cerda		Caballar		Resumen general	
	Cabezas	Kilos en canal	Cabezas	Kilos en canal	Cabezas	Kilos en canal
Enero.....	2,265	208,758	193	23,186	15,979	457,498
Febrero.....	2,193	223,982	138	17,604	4,313	308,258
Marzo.....	2,251	225,530	302	40,583	14,936	443,296
Abril.....	1,658	153,456	272	35,618	98,728	1,222,118
Mayo.....	976	89,257	173	23,766	150,028	2,137,108
Junio.....	905	90,863	216	30,284	117,576	2,100,175
Julio.....	834	77,416	228	32,591	93,860	1,753,109
Agosto.....	498	39,240	301	42,353	63,030	979,045
Septiembre.....	14	1,203	369	50,538	59,238	1,025,096
Octubre.....	17	1,599	506	71,043	59,691	1,172,839
Noviembre.....	276	25,446	891	127,252	46,885	1,269,583
Diciembre.....	6,815	514,182	744	109,799	44,129	1,953,791
Totales.....	18,702	1,650,932	4,333	604,617	768,402	14,821,916

ENTRADAS DE CARNES FRESCAS Y CONGELADAS FORÁNEAS, POR KILOS

MESES	BUEY Y VACA		TOTAL	TERNERA		TOTAL	LANAR Y CABRÍO		TOTAL	Cerdos en fresco	TOTAL	Despojos de cerdo	TOTAL Kilos
	en fresco	congelada		en fresco	congelada		en fresco	congelada					
Enero.....	8,432	152,476	160,908	—	—	—	32,581	—	32,581	—	—	—	—
Febrero.....	22,576	1,927,387	1,949,963	691	—	691	20,319	—	20,319	—	—	—	—
Marzo.....	34,441	206,471	240,912	5,736	—	5,736	40,766	—	40,766	—	—	—	—
Abril.....	23,213	358,942	382,155	3,121	—	3,121	196,528	—	196,528	—	—	—	—
Mayo.....	27,033	3,172,436	3,199,469	21,486	—	21,486	194,001	—	194,001	—	—	—	—
Junio.....	14,507	526,115	540,622	25,747	—	25,747	165,104	—	165,104	—	—	—	—
Julio.....	39,639	568,189	607,828	—	—	—	112,547	—	112,547	—	—	—	—
Agosto.....	42,271	259,280	301,551	—	—	—	32,627	—	32,627	—	—	—	—
Septiembre.....	36,478	9,517	45,995	—	—	—	—	—	—	—	—	—	—
Octubre.....	—	—	—	16,946	—	16,946	4,704	—	4,704	—	—	—	—
Noviembre.....	—	25,435	25,435	—	—	—	—	—	—	—	—	—	—
Diciembre.....	—	493,080	493,080	8,510	—	8,510	3,819	—	3,819	—	—	—	—
Totales.....	248,590	7,699,328	7,947,918	82,237	—	82,237	802,996	—	802,996	—	—	—	—

PROCEDENCIA DE LAS RESES SACRIFICADAS EN EL MATADERO

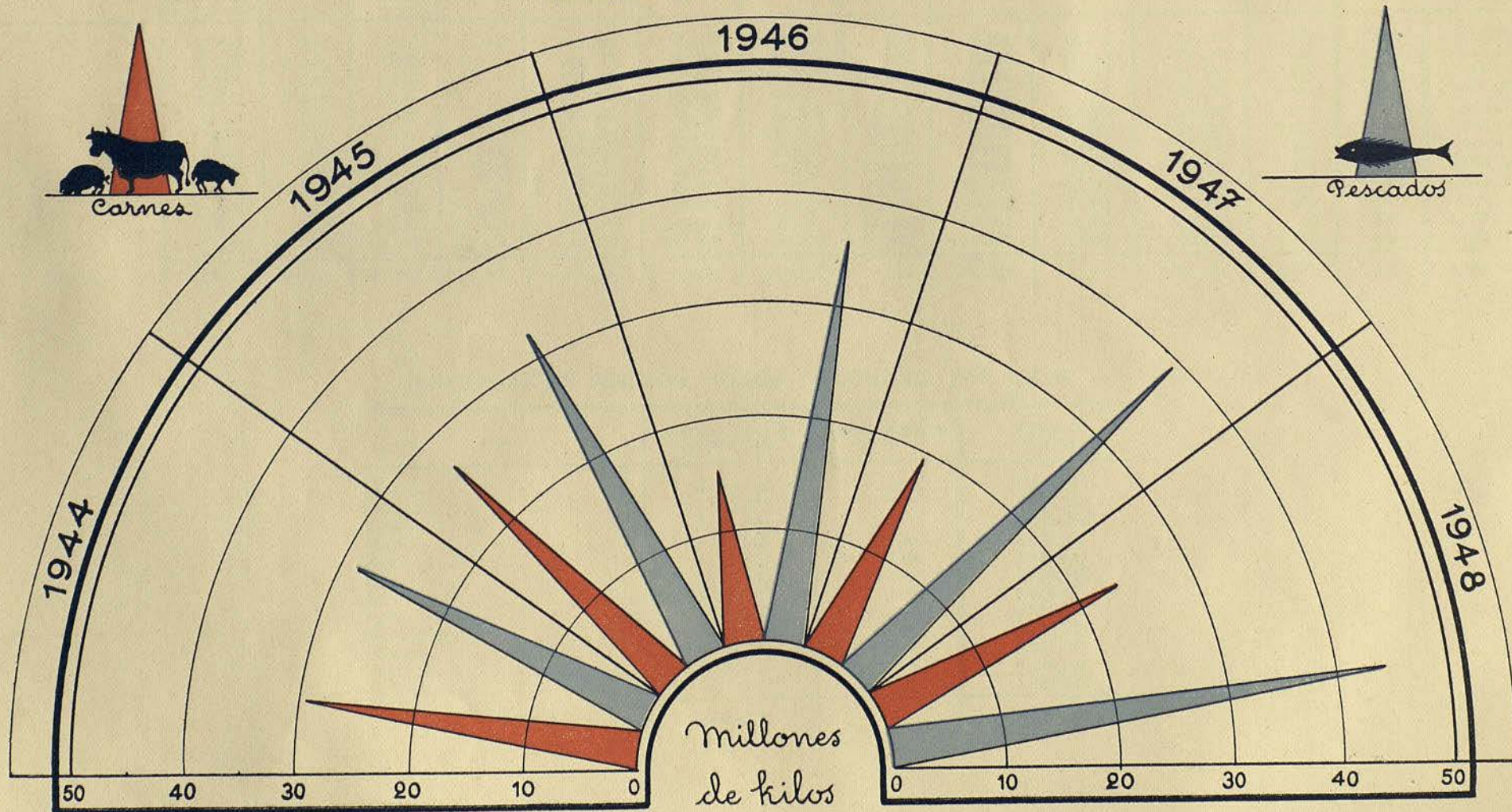
Ganado vacuno

PROCEDENCIA	Enero	Febrero	Marzo	Abril	Mayo	Junio	Julio	Agosto	Sepbre.	Octubre	Novbre.	Dicbre.	TOTAL de reses
Barcelona.....	501	180	333	255	240	211	211	120	226	371	261	362	3,271
Burgos.....	—	—	—	—	—	—	—	—	—	—	—	52	52
Badajoz.....	—	—	—	—	61	406	847	110	47	—	—	—	1,471
Cornellá.....	—	—	—	—	—	—	—	—	—	—	17	—	17
Cádiz.....	—	—	—	—	—	—	91	—	—	—	—	—	91
Cáceres.....	—	—	—	220	301	1,627	491	44	24	65	—	—	2,772
Ciudad Real.....	—	—	—	—	—	22	58	—	—	—	—	—	80
Córdoba.....	—	—	—	—	—	—	72	74	18	—	—	—	164
Galicia.....	—	—	—	—	—	—	—	5	—	—	—	—	5
Hospitalet.....	—	—	—	—	—	—	—	—	—	—	24	47	71
Huesca.....	—	—	—	—	—	—	—	—	—	—	—	25	25
Logroño.....	—	—	—	—	—	—	27	—	—	—	—	—	27
La Coruña.....	—	—	—	188	672	393	81	116	194	564	344	760	3,312
León.....	—	—	—	—	60	—	—	—	—	73	578	742	1,453
Lugo.....	—	60	—	430	2,847	2,092	2,062	447	1,299	1,240	1,399	2,539	14,415
Lérida.....	—	—	—	—	—	—	—	—	76	280	516	426	1,298
Orense.....	—	—	—	123	525	869	424	144	609	482	911	938	5,025
Pontevedra.....	—	—	—	—	—	41	19	—	84	388	367	459	1,358
Oviedo.....	—	—	—	—	—	—	—	—	—	30	130	391	551
Salamanca.....	—	—	—	—	13	18	—	—	—	—	—	—	31
Sevilla.....	—	—	—	—	—	—	67	22	—	—	—	—	89
Vich.....	—	—	—	—	—	—	—	—	—	11	—	—	11
Zaragoza.....	—	11	—	—	—	—	—	—	—	—	—	—	11
Suman.....	501	251	333	1,216	4,719	5,679	4,450	1,082	2,577	3,504	4,547	6,741	35,600
Decomisadas.....	—	—	—	—	2	9	7	7	10	25	29	33	122
Totales.....	501	251	333	1,216	4,717	5,670	4,443	1,075	2,567	3,479	4,518	6,708	35,478

Ganado lanar y cabrío

PROCEDENCIA	Enero	Febrero	Marzo	Abril	Mayo	Junio	Julio	Agosto	Sepbre.	Octubre	Novbre.	Dicbre.	TOTAL de reses
Barcelona.....	6,632	1,137	100	315	107	124	126	191	163	322	305	889	10,405
Almería.....	—	—	—	3,200	3,001	1,895	1,855	6,934	6,775	4,109	1,496	249	29,514
Albacete.....	—	—	—	—	—	4,845	1,470	4,997	5,564	3,564	1,129	577	22,146
Asturias.....	—	—	—	—	—	—	—	—	2,571	4,136	2,630	2,651	11,988
Burgos.....	—	—	—	—	—	—	—	—	—	—	993	502	1,495
Badajoz.....	—	—	4,760	29,304	56,274	32,994	13,902	4,504	3,226	—	—	—	144,964
Cádiz.....	—	—	—	—	—	423	1,489	—	—	—	—	—	1,912
Cáceres.....	—	—	3,650	28,301	41,924	18,551	12,028	2,747	716	634	283	—	108,834
Córdoba.....	—	—	—	16,412	14,467	24,125	23,862	1,512	414	208	174	471	81,645
Ciudad Real.....	—	—	—	9,350	12,944	8,065	2,301	6,353	3,035	520	—	—	42,569
Granollers.....	—	—	—	—	223	—	—	1,101	—	—	—	—	1,324
Gerona.....	—	280	—	—	54	—	—	—	418	210	—	333	1,295
Granada.....	—	—	—	—	151	567	3,287	288	380	391	1,725	—	6,789
Guadalajara.....	—	—	—	—	—	2,179	1,864	249	898	1,307	998	2,067	9,563
Gijón.....	—	—	—	—	—	—	—	343	—	—	—	—	343
Jaén.....	—	—	—	—	—	—	—	—	154	478	—	105	739
La Coruña.....	—	—	—	—	—	300	139	1,928	1,470	2,051	556	755	7,199
Lugo.....	668	—	—	—	1,089	2,158	4,502	12,257	20,173	27,695	18,012	11,471	98,026
León.....	958	—	—	—	—	—	—	2,899	3,384	4,390	4,287	5,030	20,948
Lérida.....	171	—	—	—	—	—	—	—	—	—	—	—	446
Murcia.....	3,409	320	—	—	—	5,594	8,662	4,160	5,100	2,262	962	195	30,665
Málaga.....	—	—	—	—	—	14	—	—	—	—	—	—	14
Orense.....	—	—	—	—	524	1,970	7,888	9,382	804	293	2,240	764	23,157
Oviedo.....	—	—	—	—	—	—	—	—	—	278	—	—	1,182
Palencia.....	550	—	—	—	—	—	—	—	698	298	791	251	2,588
Plasencia.....	—	—	—	—	895	—	—	—	—	—	—	—	895
Pontevedra.....	—	—	—	—	—	—	—	—	—	273	—	—	273
Segovia.....	—	—	—	—	—	—	—	—	—	—	—	138	138
Sevilla.....	—	—	3,540	8,700	12,087	6,761	5,486	251	—	—	—	—	36,823
Soria.....	—	—	—	—	—	332	25	—	—	—	—	—	358
Salamanca.....	—	—	—	—	—	—	—	460	1,312	—	—	168	1,940
Teruel.....	—	—	—	—	—	—	—	—	—	223	455	138	816
Talavera.....	—	—	—	—	157	—	—	—	—	—	—	—	157
Toledo.....	—	—	—	—	312	—	—	—	—	—	—	—	312
Valadolid.....	632	—	—	—	—	—	—	—	—	1,037	1	1,048	2,718
Zamora.....	—	—	—	—	—	—	—	—	—	1,136	4,372	1,810	7,318
Suman.....	13,020	1,731	12,050	95,582	144,210	110,899	88,884	61,361	56,537	55,915	41,421	30,058	711,669
Decomisadas.....	—	—	—	—	48	114	521	205	249	226	221	196	1,780
Totales.....	13,020	1,731	12,050	95,582	144,162	110,785	88,363	61,156	56,288	55,689	41,200	29,862	709,889

Consumo de Carnes y Pescados



ENTRADAS DE CARNES SALADAS Y CURADAS, POR KILOS

Meses	Carnes en cecina, en salmuera, saladas o ahumadas, etc.	Huesos de cerdo salados	Chorizos y longanizas	Salchichones y sobrasadas	Mortadela y embutidos de todas clases no especificados	Despojos de todas clases e intestinos secos	Tocino salado	Manteca de cerdo en rama o fundida	Margarinas y grasas comestibles	Sebos en rama o fundidos	Jamones	Pastel de hígado	Extractos de carnes y peptonas	TOTALES de kilos
Enero.....	2,320	716	4,366	80	332,222	35,105	2,249	155	3,454	13,352	21,123	465	3,101	418,708
Febrero.....	3,415	1,582	920	—	392,817	48,942	21,828	94	5,277	12,181	79,096	911	4,499	571,562
Marzo.....	12,780	1,025	2,445	—	457,410	71,879	208,021	8,227	4,596	19,291	27,729	442	937	814,782
Abril.....	7,005	1,689	1,411	—	467,812	66,414	69,887	569	3,240	3,249	76,170	654	69	698,061
Mayo.....	5,650	593	775	175	395,981	52,141	26,019	4,212	1,648	32,989	55,480	422	68	576,153
Junio.....	17,919	764	426	9,755	376,962	133,348	106,618	3,064	8,072	65,582	21,550	1,070	570	745,700
Julio.....	7,513	509	40	604	427,878	81,590	11,795	3,356	6,946	22,765	46,943	386	706	611,031
Agosto.....	6,716	602	2,128	205	345,058	37,941	15,797	11,883	6,907	11,371	65,299	877	1,034	505,745
Septiembre.....	4,832	489	2,880	—	308,214	77,671	5,507	233	10,133	66,882	64,688	2,243	454	544,226
Octubre.....	29,517	326	260	825	377,535	103,838	31,833	21,539	20,505	97,059	136,912	405	2,607	823,161
Noviembre.....	5,779	3,686	12,003	164	510,056	195,643	31,403	17,852	15,307	53,651	175,952	40	1,839	1,023,375
Diciembre.....	1,447	873	29,774	12,975	534,067	322,759	34,770	17,837	18,137	35,355	60,492	1,156	2,005	1,071,623
Totales.....	104,893	12,854	57,428	14,783	4,925,979	1,227,171	565,727	89,021	104,222	433,727	831,434	8,971	17,889	8,394,099

ENTRADAS DE PESCADO FRESCO Y MARISCOS, POR KILOS

Meses	Pescado y mariscos de todas clases	Langosta, langostinos y ostras	TOTALES de kilos
Enero.....	3.346,664	7,289	3.353,953
Febrero.....	3.083,372	762	3.084,134
Marzo.....	3.681,661	3,417	3.685,078
Abril.....	3.600,905	6,000	3.606,905
Mayo.....	3.805,171	7,240	3.812,411
Junio.....	3.778,159	11,988	3.790,147
Julio.....	3.655,097	11,570	3.666,667
Agosto.....	3.805,286	10,337	3.815,623
Septiembre.....	3.626,479	8,845	3.635,324
Octubre.....	3.558,824	9,554	3.568,378
Noviembre.....	3.886,676	8,164	3.894,840
Diciembre.....	4.210,657	14,008	4.224,665
Totales.....	44.038,951	99,174	44.138,125

VOLATERÍA Y CAZA : Entradas, por unidad

Meses	Pavos	Pavipollos y capones	Gallos gallinas, pollos, ánsares, patos, sisonos y similares	Perdices	Zarzas, tordos, chorlas, maivises y similares	Palomas, codornices, tórtolas y similares	Conejos, incluso los de corral	Liebres	Aves trufadas	TOTALES de unidades	Preparados y conservas de las especies anteriores y foigras — Kilos
Enero.....	877	115	255,144	12,038	3,708	7,258	121,006	245	—	400,391	2,906
Febrero.....	329	18	255,409	2,598	2,371	2,859	116,195	5	—	379,784	2,698
Marzo.....	679	213	293,168	—	14	6,399	157,766	4	—	458,243	2,646
Abril.....	1,980	834	225,604	—	4	6,695	128,891	—	—	364,008	4,101
Mayo.....	1,274	1,258	225,323	—	—	12,126	118,388	—	—	358,369	6,838
Junio.....	1,650	1,744	259,683	—	—	10,622	139,386	—	—	393,085	1,472
Julio.....	1,380	1,468	241,029	—	—	7,946	137,092	—	—	388,915	803
Agosto.....	2,699	1,800	257,837	—	5	7,286	162,068	—	—	431,695	789
Septiembre.....	2,905	2,502	289,115	71	—	8,379	134,777	9	—	437,758	1,429
Octubre.....	3,804	1,840	319,815	242	1,832	7,023	142,360	200	—	477,116	3,700
Noviembre.....	4,501	1,318	304,364	276	16,267	7,614	154,471	459	—	489,270	8,152
Diciembre.....	47,048	1,116	488,111	1,761	14,826	10,557	162,162	455	8	730,044	8,509
Totales.....	69,126	18,226	3,394,602	16,986	39,027	94,764	1,674,562	1,377	8	5,308,678	44,043


ENTRADAS DE HUEVOS

Meses	Docenas	Unidades	Huevos envasados o en polvo, en kilos
Enero.....	1,230,044	14,760,528	50
Febrero.....	1,165,291	13,983,492	1,867
Marzo.....	1,936,581	23,238,972	470
Abril.....	1,785,264	21,423,168	977
Mayo.....	1,822,516	21,870,192	5
Junio.....	1,531,892	18,382,704	500
Julio.....	1,364,626	16,375,512	—
Agosto.....	1,351,951	16,223,412	16
Septiembre.....	1,122,094	13,475,928	—
Octubre.....	1,186,505	14,238,060	3,217
Noviembre.....	1,088,222	13,058,748	944
Diciembre.....	1,077,810	12,933,720	1,076
Totales.....	16,663,703	199,764,436	9,122

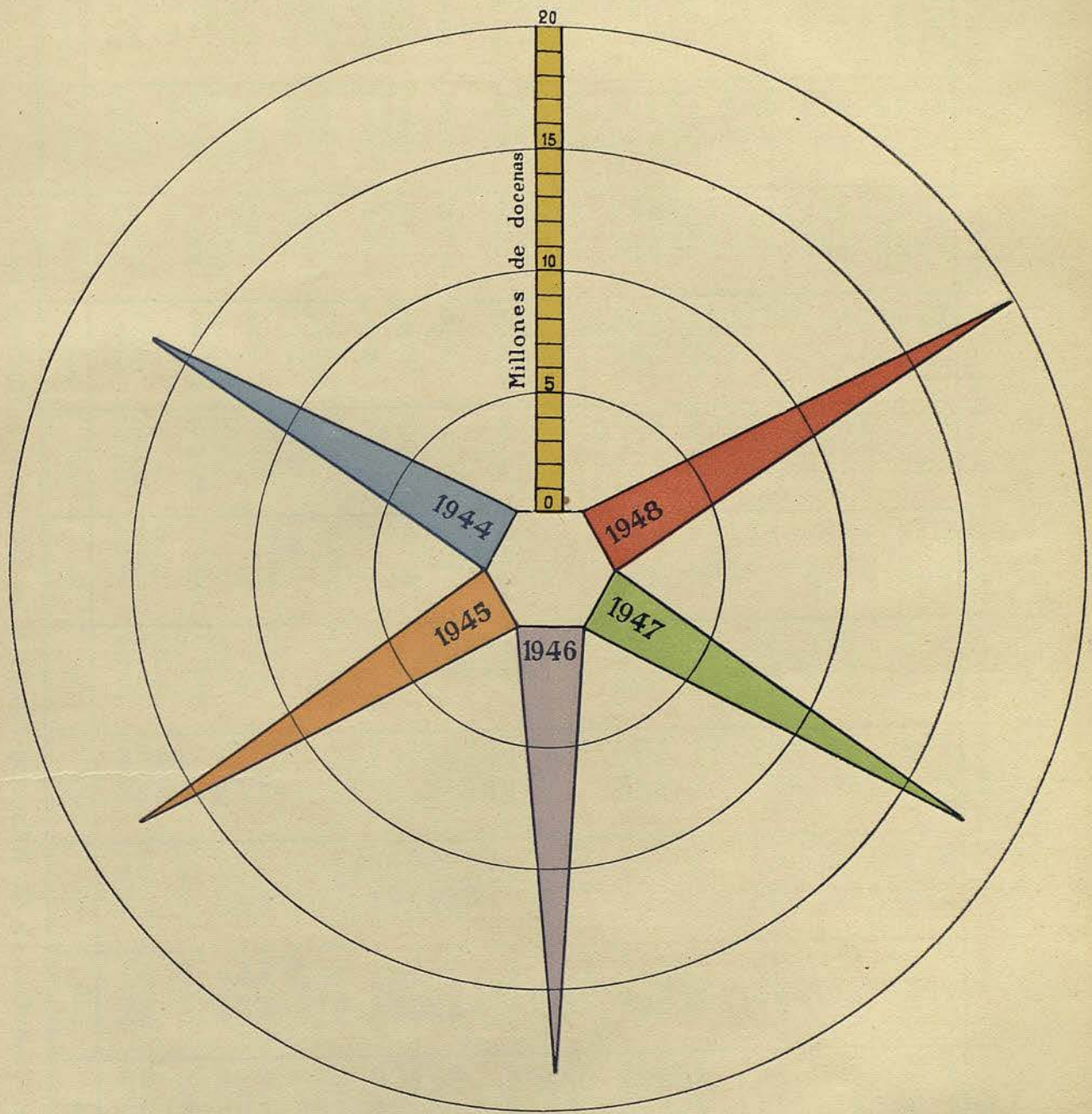
ENTRADAS DE FRUTAS, VERDURAS, PATATAS Y OTRAS ESPECIES, EN KILOS

Meses	Verduras y hortalizas	Patatas, batatas y boniatos	Setas de todas clases	Frutas frescas de todas clases	Aceitunas verdes no destinadas a la molienda	Aceitunas aderezadas	Frutos secos de todas clases, con cáscara	Frutos secos de todas clases, sin cáscara	TOTALES de kilos
Enero....	16,944,129	8,681,173	—	14,365,600	1,570	146,141	75,470	1,587,202	41,801,285
Febrero....	16,263,424	5,209,760	—	14,143,615	—	147,164	59,220	1,014,551	36,817,734
Marzo....	17,894,977	2,926,616	—	15,172,169	—	239,293	41,517	2,526,986	38,801,558
Abril....	17,803,023	2,285,839	127	12,742,175	—	313,697	71,245	1,528,155	34,746,161
Mayo....	16,486,833	6,702,694	—	12,665,288	—	271,246	70,059	1,898,646	38,094,766
Junio....	14,404,623	16,275,971	—	11,174,056	—	417,942	184,114	1,384,410	43,841,116
Julio....	16,194,934	13,861,327	—	13,526,163	25	377,436	73,942	852,347	44,886,174
Agosto....	14,905,826	12,768,085	—	17,858,476	—	330,016	132,036	1,535,687	47,530,126
Septbre....	14,024,906	5,983,069	12,090	13,929,025	8,000	401,079	47,020	1,253,949	35,659,138
Octubre....	16,114,248	4,521,097	112,261	12,903,924	4,000	323,014	185,360	2,678,340	36,842,244
Novbre....	18,581,857	5,301,458	2,631	12,394,796	—	368,031	208,791	2,284,971	39,142,535
Diciembre....	18,669,458	2,541,545	—	13,715,107	—	206,671	143,392	2,582,989	37,859,162
Totales....	198,290,238	87,058,634	127,009	164,590,394	13,595	3,541,730	1,272,166	21,128,233	476,021,999

Consumo de Volatería



Consumo de Huevos



ESPECIES ENTRADAS EN EL MERCADO CENTRAL DE FRUTAS Y VERDURAS, EN KILOS

ARTÍCULOS	Enero	Febrero	Marzo	Abril	Mayo	Junio	Julio	Agosto	Septiembre	Octubre	Noviembre	Diciembre	TOTALES de kilos
Acelgas.....	269,040	192,570	243,230	123,784	59,500	116,480	84,520	136,550	261,197	388,596	337,685	204,065	2.417,217
Ajos.....	455,620	167,500	303,566	338,780	225,750	209,292	240,805	225,900	186,485	206,036	203,300	197,880	3.060,973
Albaricoques.....	—	—	—	—	389,020	836,680	79,020	—	—	—	—	—	1.304,720
Alcachofas.....	542,600	698,890	1.121,975	2.039,540	1.434,550	213,260	—	—	—	690	9,990	131,140	6.192,635
Berenjenas.....	—	—	—	—	—	326,110	1.988,940	3.906,160	2.201,400	305,910	147,419	14,900	8.890,839
Boniatos.....	114,845	321,990	614,555	506,785	199,800	9,450	—	10,500	303,530	3.009,450	3.836,020	3.756,350	12.683,245
Bordes.....	2.235,720	2.210,580	2.152,630	486,558	1,960	—	—	—	—	215,894	1.227,180	1.545,200	10.125,752
Bróculis.....	2.272,500	2.022,960	2.048,320	540,880	63,640	600	—	—	3,540	299,360	1.602,160	1.635,480	10.489,440
Calabacines.....	—	—	—	—	18,650	55,480	132,240	21,044	—	—	—	—	227,414
Calabazas.....	10,870	4,030	900	—	—	—	18,994	13,420	50,140	37,145	82,210	10,210	219,869
Castañas.....	14,240	3,488	—	—	—	—	—	—	194,880	3.528,992	2.781,520	98,890	6.622,010
Cebollas.....	830,080	900,110	880,640	1.077,040	2.217,380	2.419,680	2.599,310	2.510,990	1.838,895	1.971,670	1.748,950	1.665,575	20.660,320
Cerezas.....	—	—	—	800	902,200	290,440	—	—	—	—	—	—	1.193,440
Coles.....	2.430,740	2.303,160	2.269,700	1.808,400	1.538,100	1.145,048	776,460	1.588,300	1.143,300	1.364,860	1.894,200	1.982,300	20.244,568
Coliflores.....	1.235,980	1.141,480	897,720	519,140	15,200	—	—	—	—	2,400	433,900	616,960	4.912,780
Escarolas.....	270,400	337,030	209,320	133,060	465	—	120,020	133,815	125,170	151,335	410,625	387,050	2.278,290
Espárragos.....	—	9,469	392,920	63,693	93,564	34,280	—	—	—	—	—	—	212,827
Espinacas.....	234,040	172,240	273,800	199,790	22,530	2,440	5,330	17,560	10,320	201,110	523,320	299,060	1.961,540
Fresas.....	—	—	5,195	20,866	20,866	3,086	4,037	—	—	—	—	—	33,184
Fresones.....	—	—	2,058	57,013	227,043	74,048	58,169	—	—	—	—	—	418,331
Frutas varias.....	203,770	127,420	93,040	85,560	921,900	1.933,000	1.773,820	1.540,830	1.129,240	928,200	398,700	260,280	9.405,760
Granadas.....	—	—	—	—	—	—	—	—	125,100	1.588,840	718,610	4,100	2.436,650
Guisantes.....	1.759,730	2.410,180	1.539,200	3.793,630	2.884,060	336,000	—	—	—	2,620	105,980	291,100	13.177,500
Habas.....	101,930	298,070	259,620	5.079,440	2.876,220	18,200	—	—	—	—	—	—	8.655,620
Higos secos.....	26,475	23,330	57,345	9,430	—	—	—	—	120,625	28,585	87,305	9,200	362,345
» tiernos.....	—	—	—	—	—	—	—	50,220	177,620	61,100	—	—	288,940
Judías.....	153,960	13,330	16,040	233,800	1.314,920	5.934,560	6.997,720	3.034,420	1.910,390	2.325,260	2.906,000	1.528,575	26.473,975
Lechugas.....	176,350	160,675	162,750	160,485	235,990	197,260	275,625	229,525	202,970	269,495	151,075	115,200	2.397,390
Limones.....	293,690	309,700	362,200	352,500	382,620	436,200	638,500	505,930	513,710	409,340	381,960	315,270	4.901,630
Mandarinas.....	1.410,190	537,650	5,910	—	—	—	—	—	—	128,190	2.474,530	1.925,910	6.532,380
Manzanas.....	651,080	190,580	153,820	53,200	16,520	—	316,790	738,520	1.903,200	2.371,690	1.607,580	1.191,620	9.202,600
Melocotones.....	—	—	—	—	54,720	2.176,340	3.758,040	904,740	517,940	139,200	—	—	7.550,980
Melones.....	—	—	—	—	—	—	498,900	2.989,610	2.521,000	223,805	43,950	64,210	6.341,375
Nabos.....	21,650	16,650	20,030	14,350	9,950	14,950	17,800	16,830	19,120	18,630	19,120	16,000	205,080
Naranjas.....	6.069,225	7.082,880	7.162,257	6.312,840	5.017,200	1.932,030	4,350	—	5,820	141,560	3.440,930	6.454,120	43.623,212
Pepinos.....	—	—	—	—	46,240	—	84,800	93,240	93,820	11,420	39,900	—	369,420
Peras.....	—	—	—	—	—	430,440	1.066,790	653,840	278,440	172,700	13,420	29,625	2.645,255
Pimientos.....	—	—	—	115,600	44,790	685,800	2.014,220	2.117,320	3.354,280	1.636,900	355,140	241,640	11.065,690
Plátanos.....	1.070,000	909,000	1.056,000	580,000	956,400	939,420	1.144,000	575,100	860,000	934,000	945,200	1.180,000	11.190,120
Sandías.....	—	—	—	—	—	—	326,300	1.933,300	550,900	6,900	—	—	2.867,400
Setas.....	—	—	—	—	—	—	—	—	35,000	736,060	239,900	—	1.010,960
Tomates.....	2.446,494	2.801,592	2.449,058	2.515,460	4.468,880	6.485,600	7.021,760	6.746,540	6.829,800	6.422,040	5.098,920	4.993,000	58.279,144
Uvas.....	—	—	—	—	—	—	256,870	4.180,340	4.521,580	2.455,500	1.542,670	136,360	13.093,320
Verduras varias.....	4.135,440	4.351,460	5.887,740	4.545,240	3.191,660	2.006,880	1.935,120	1.314,740	1.528,280	1.958,040	1.844,220	1.092,860	33.791,680
Totales generales.....	29.557,689	29.669,135	30.317,687	31.811,903	29.888,508	31.860,114	36.374,930	36.297,744	33.995,602	34.659,672	37.685,099	32.669,370	394.787,453

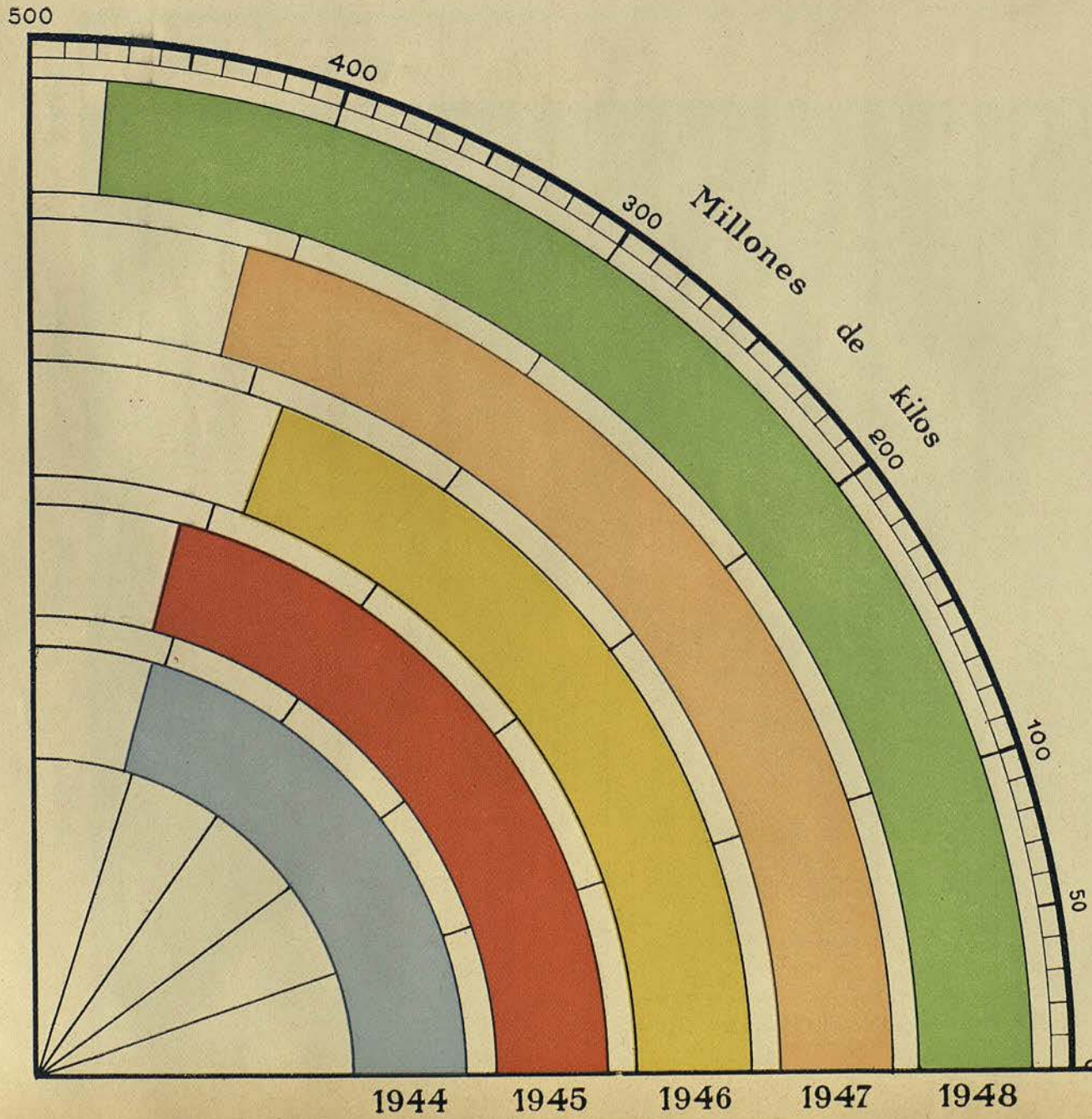
ENTRADAS DE ARTÍCULOS VARIOS, POR KILOS

MESES	Quesos de todas clases	Dulces, jaleas, turrone, etc.	Pesca salada	Caracoles	Harinas, féculas, y purés de especies vegetales	Mantecas y grasas comestibles, etc.	Conservas de pescados y mariscos	Conservas de verduras y hortalizas	Conservas de frutas	Totales de Kilos	Vinagre en litros
Enero.....	197,860	1.577,886	322,876	3,058	1.316,866	29,598	104,381	18,946	540	3.572,011	96,422
Febrero.....	255,564	806,218	388,866	1,628	1.002,687	41,228	9,693	33,251	450	2.539,585	117,761
Marzo.....	317,432	1.027,908	638,672	1,777	601,920	56,470	9,324	31,189	—	2.684,692	126,709
Abril.....	389,755	775,740	122,349	3,416	522,065	59,674	5,052	77,959	—	1.956,010	145,356
Mayo.....	398,271	649,696	528,314	7,017	707,354	51,339	12,387	109,078	—	2.463,456	157,221
Junio.....	365,736	573,740	97,999	4,203	866,813	44,013	27,240	12,870	—	1.992,614	131,194
Julio.....	297,520	1.099,148	64,516	3,991	830,721	51,888	58,891	950	775	2.408,400	143,495
Agosto.....	270,297	1.194,515	111,647	7,891	1.234,878	51,385	49,186	11,884	85	2.931,768	134,663
Septiembre.....	246,494	1.198,475	75,634	1,453	1.597,367	47,445	17,628	7,630	—	3.192,126	111,033
Octubre.....	196,329	1.178,139	141,356	4,408	1.651,502	61,305	20,408	19,870	—	3.273,317	101,179
Noviembre.....	192,365	1.387,461	502,761	4,588	1.081,938	73,355	9,673	37,097	—	3.289,238	78,500
Diciembre.....	186,516	1.556,960	244,836	2,480	1.515,241	75,706	13,527	58,035	—	3.653,301	112,340
Totales.....	3.314,139	13.025,886	3.239,826	45,910	12.929,352	643,406	337,390	418,759	1,850	33,956,518	1.455,873

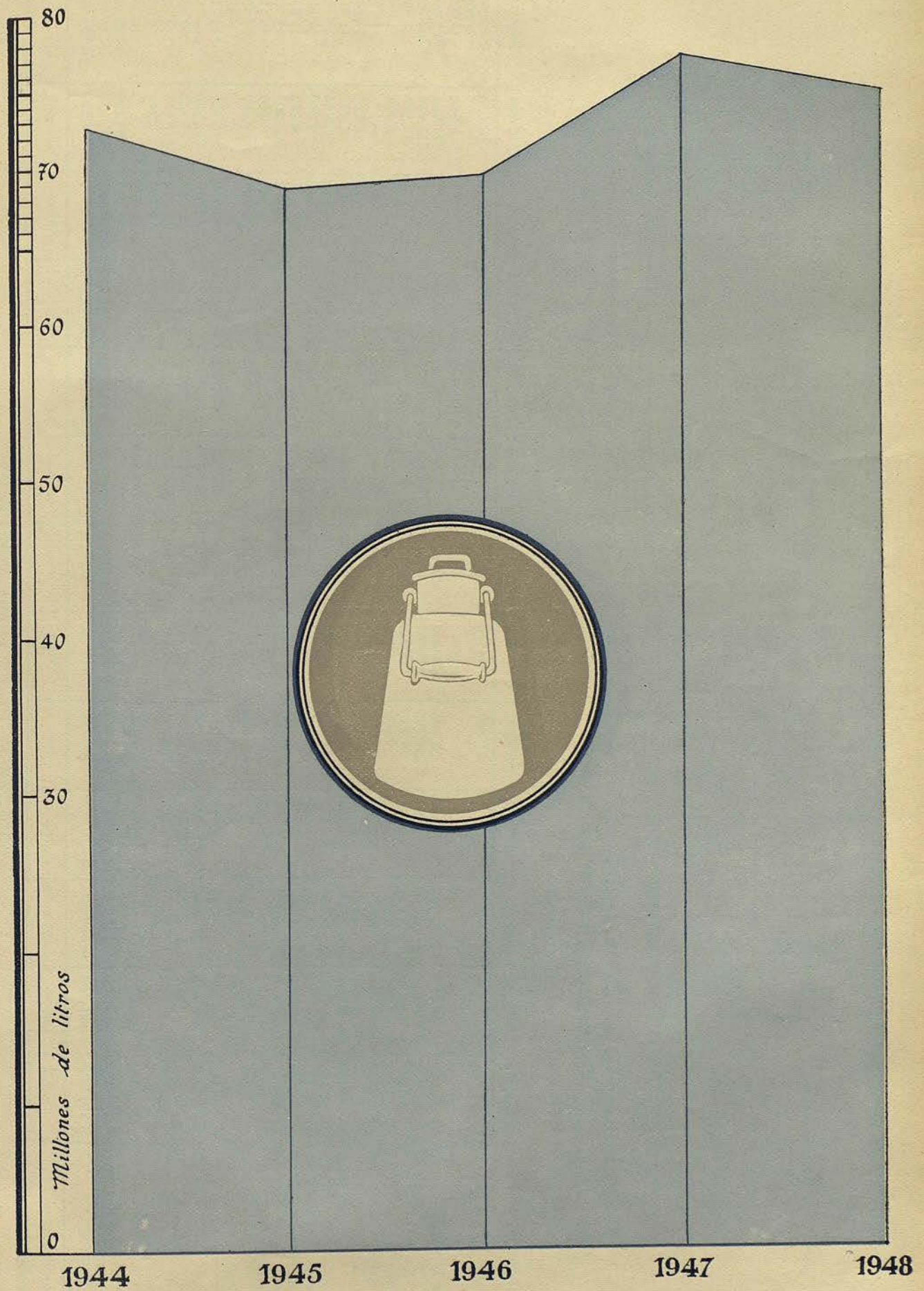
CONSUMO EN LA CIUDAD DE LOS ARTÍCULOS QUE SE EXPRESAN, DISTRIBUIDOS EN RACIONAMIENTO

ARTÍCULOS	Enero	Febrero	Marzo	Abril	Mayo	Junio	Julio	Agosto	Septiembre	Octubre	Noviembre	Diciembre	TOTALES
Aceite..... Kg.	1.614,935	1.160,999	1.484,408	1.504,076	1.791,232	1.500,094	1.794,086	1.207,899	1.193,146	1.545,772	1.186,394	1.528,497	17.511,538
Arroz..... »	530,707	519,898	783,665	785,519	1.043,655	266,238	—	—	—	530,979	524,068	800,735	5.785,464
Azúcar..... »	398,474	395,269	00,050	401,701	399,336	401,357	401,810	399,986	401,246	414,091	408,183	540,122	4.961,625
Alubias..... »	636,639	379,145	—	—	—	—	—	—	—	271,361	520,931	266,169	2.074,245
Bacalao..... »	369,982	147,240	132,700	269,414	134,380	135,919	124,954	136,085	—	—	136,248	—	1.586,922
Café..... »	129,437	110,455	119,463	57,096	113,350	54,784	125,215	61,066	120,940	127,807	126,759	192,499	1.329,871
Chocolate..... »	126,272	125,538	125,009	—	126,525	127,382	126,619	127,190	—	126,436	—	—	1.010,971
Garbanzos..... »	—	—	—	—	—	—	—	—	258,762	515,618	—	326,384	1.100,764
Harina de arroz..... »	2,350	—	—	—	—	—	11,585	21,378	16,030	9,920	61,476	—	122,739
Jabón..... »	160,472	154,476	28,255	281,973	292,600	286,191	546,093	276,810	539,501	292,930	515,961	289,262	3.664,524
Leche condensada..... Bot.	216,175	158,056	177,216	192,992	248,002	216,923	239,232	213,554	219,413	253,474	252,209	287,978	2.675,224
Leche en polvo..... Kg.	—	—	—	—	—	—	198,723	—	—	3,867	3,631	1,924	208,145
Legumbres mondadas..... »	31,900	—	—	192,362	—	—	—	—	—	—	—	—	224,262
Lentejas..... »	—	188,692	—	—	—	—	257,372	—	309,711	—	—	—	755,775
Manteca..... »	—	—	—	—	—	—	27,239	44,350	—	—	—	—	71,589
Mantequilla..... »	15,977	4,550	19,036	1,956	1,933	15,496	1,373	882	298	—	—	—	61,501
Pan..... »	5.325,544	5.078,494	5.995,812	5.559,581	5.176,839	5.082,843	5.518,874	5.358,438	4.354,401	5.300,164	7.026,177	7.064,163	66.841,330
Pasta para sopa..... »	242,494	—	—	—	—	—	—	128,937	387,192	—	—	—	889,181
Patatas..... »	6.590,400	3.766,450	1.400,150	100	7.151,700	16.999,100	12.371,000	9.642,500	9.251,061	3.601,500	3.582,450	588,300	74.944,711
Puré de maíz..... »	127,348	—	127,792	—	—	—	—	—	—	—	—	—	255,140
Tocino..... »	—	—	—	875	119,964	99,563	68,177	97,990	—	—	—	—	516,136
Turrone..... »	—	—	—	—	—	—	—	—	—	—	—	249,927	249,927

Consumo de Frutas y Verduras



Consumo de Leche



PROCEDENCIA DE LA LECHE CONSUMIDA

PROCEDENCIAS	Enero	Febrero	Marzo	Abril	Mayo	Junio	Julio	Agosto	Septiembre	Octubre	Noviembre	Diciembre	TOTALES litros
Barcelona (ciudad).....	2.357,550	2.191,820	2.336,470	2.230,500	2.300,200	2.217,900	2.280,670	2.256,800	2.163,000	2.356,620	2.289,000	2.403,120	27,383,650
Barcelona (comarca).....	165,480	161,989	172,760	174,356	172,777	165,494	168,117	166,516	161,627	181,595	181,993	199,278	2,071,982
Arenys de Mar.....	756,259	718,414	781,279	824,690	907,247	846,454	758,569	722,734	647,557	710,960	723,614	858,176	9,255,953
Balaguer.....	—	—	—	—	4,320	5,323	2,020	5,300	—	—	2,982	—	19,945
Berga.....	—	—	—	—	—	—	—	—	—	680	1,200	2,345	4,225
Granollers.....	1,450,593	1,345,880	1,418,334	1,311,139	1,383,437	1,233,422	1,220,273	973,562	866,701	997,293	991,213	1,149,531	14,341,378
Huesca (Plñ. Grñ. B.).....	56,512	86,893	101,030	105,377	67,663	59,824	53,601	49,238	49,094	53,160	58,913	52,573	793,878
Lérida.....	594,954	628,091	742,084	665,147	628,689	650,691	569,353	520,924	511,455	597,156	586,916	583,399	7,278,859
Manresa.....	48,314	45,809	49,732	47,442	51,075	41,295	46,391	32,447	22,377	34,009	33,336	46,489	498,716
Massanet de la S.....	—	2,865	—	—	—	—	—	—	—	—	—	—	2,865
Puigcerdá.....	11,502	5,213	2,018	225	1,750	2,955	2,150	12,512	9,808	17,181	4,300	13,885	84,499
Palencia (Calabazanos).....	—	—	—	15,050	—	—	—	—	—	—	1,370	300	16,720
Sabadell.....	73,409	66,679	73,444	75,951	71,587	54,501	60,869	91,438	119,766	162,299	195,938	208,519	1,254,400
San Feliu de Llobregat.....	131,294	123,196	141,205	172,726	174,236	174,202	110,783	88,712	112,951	143,592	161,692	6,683	1,671,272
Santa Coloma de Farnés.....	2,845	—	2,295	22,995	4,561	8,714	6,562	3,330	4,383	5,528	4,352	3,046	48,611
Seo de Urgel.....	48,926	49,918	48,670	34,178	21,724	38,011	26,489	49,020	86,606	125,057	110,358	7,506	736,463
Solsona.....	7,804	9,021	2,200	2,800	7,229	23,835	2,124	14,269	18,129	16,240	10,821	2,946	117,418
Sort.....	—	2,631	20,921	—	3,265	8,766	2,571	—	9,914	14,803	7,763	15,532	86,186
Tarrasa.....	698	1,210	—	500	—	250	155	—	686	—	652	—	4,151
Tremp.....	3,880	1,850	1,100	1,350	900	1,100	1,350	700	900	600	2,251	1,300	17,281
Tortosa.....	21,001	14,360	16,028	14,378	14,830	13,319	13,646	15,127	15,315	19,323	22,408	25,762	205,497
Vich.....	1,098,470	1,044,557	1,002,890	984,487	1,036,287	949,721	738,779	523,164	489,054	694,881	824,934	917,876	10,305,100
Villanueva y Geltrú.....	43,904	44,306	55,115	62,244	72,489	50,907	45,737	23,197	19,392	23,519	39,094	34,637	514,550
Vendrell.....	—	—	302	—	—	—	—	—	1,439	3,059	3,549	1,246	9,595
Valencia.....	—	—	—	—	—	—	—	—	9,300	—	—	—	9,300
Zaragoza.....	—	—	—	—	19,306	10,420	14,910	22,240	38,605	20,818	22,730	19,190	168,219
Patales.....	6.873,395	6.544,702	6.967,897	6.725,535	6.943,581	6.557,104	6.125,119	5.572,230	5.358,059	6.178,373	6.281,379	6.773,339	76.900,713

ENTRADAS DE LECHE, EN LITROS

Meses	Estación receptora calle Ali-Bey	Estación receptora Matadero	Ciudad	TOTALES de litros
Enero.....	4.346,348	169,497	2.357,550	6.873,395
Febrero.....	4.190,383	162,499	2.191,820	6.544,702
Marzo.....	4.459,359	172,068	2.336,470	6.967,897
Abril.....	4.324,654	170,381	2.230,500	6.725,535
Mayo.....	4.465,932	177,449	2.300,200	6.943,581
Junio.....	4.166,782	172,422	2.217,900	6.557,104
Julio.....	3.671,431	173,018	2.280,670	6.125,119
Agosto.....	3.147,454	167,976	2.256,800	5.572,230
Septiembre.....	3.031,077	163,482	2.163,000	5.358,059
Octubre.....	3.634,546	187,207	2.356,620	6.178,373
Noviembre.....	3.801,980	190,399	2.289,000	6.281,379
Diciembre.....	4.166,117	204,102	2.403,120	6.773,339
Totales.....	47.406,563	2.110,500	27.383,650	76.900,713

ENTRADAS DE MIEL Y MELAZAS

Meses	Kilos
Enero.....	81,359
Febrero.....	96,084
Marzo.....	64,792
Abril.....	65,306
Mayo.....	129,294
Junio.....	118,621
Julio.....	116,451
Agosto.....	145,782
Septiembre.....	102,879
Octubre.....	117,433
Noviembre.....	142,309
Diciembre.....	308,782
Total.....	1.489,092

ENTRADAS DE BEBIDAS ESPIRITUOSAS Y ALCOHOLES, EN LITROS

Meses	Vinos corrientes o de mesa	Vinos azufrados, mostos y preparados a base de vino	Vinos generosos o embotellados	Vinos generosos o en otros envases	Sidra, chacolí y similares, embotellados	Sidra, chacolí y similares en otros envases	Vermuts embotellados	Vermuts en otros envases	Aguardientes	Champaña	Licores embotellados	Licores en otros envases	Alcoholes y perfumería a base de alcohol	Cervezas	TOTALES de litros
Enero.....	4,844,809	—	181,976	324,313	—	—	76,270	67,867	5,282	58,691	173,751	252,145	382,124	576,987	6,944,215
Febrero.....	4,900,714	—	128,170	332,193	100	—	58,784	29,886	2,277	33,824	189,131	134,855	355,598	376,972	6,542,504
Marzo.....	5,177,203	—	164,004	352,640	75	—	88,745	46,850	—	41,561	170,758	196,480	330,062	758,155	7,326,533
Abril.....	5,559,735	—	128,006	393,870	120	—	68,690	46,634	1,725	40,788	342,861	140,411	401,289	526,771	7,650,900
Mayo.....	5,478,947	—	92,241	448,414	5,910	14,930	81,294	79,645	2,287	30,592	181,357	104,624	325,522	821,718	7,667,481
Junio.....	5,468,945	4,480	102,798	501,767	522	—	71,844	51,193	15,719	58,527	85,129	167,662	341,518	1,748,533	8,618,635
Julio.....	5,754,179	1,443	104,211	399,416	668	—	60,269	37,689	18,488	30,344	140,548	202,247	379,743	1,248,117	8,377,362
Agosto.....	5,857,122	—	271,752	26,059	4,188	—	66,984	65,202	32,856	22,248	109,157	210,044	339,446	1,132,305	8,137,363
Septiembre.....	5,723,764	1,960	385,886	—	513	140	63,803	59,295	28,467	27,400	143,002	211,253	312,148	895,698	7,853,329
Octubre.....	4,937,598	1,200	533,727	—	26	—	76,964	59,646	21,077	48,314	164,561	171,893	340,715	633,953	6,989,674
Noviembre.....	5,026,867	—	533,316	—	939	—	98,834	67,249	14,933	126,799	249,309	213,905	438,221	398,073	7,167,945
Diciembre.....	6,443,752	—	775,304	—	—	—	103,206	81,856	1,229	219,891	474,231	270,888	392,808	270,968	9,034,133
Totales.....	65,173,633	9,083	3,401,391	2,778,672	13,061	15,070	915,187	693,012	144,340	738,979	2,423,795	2,276,407	4,339,194	9,388,250	92,310,074

ENTRADAS DE AGUAS MINERALES Y DE MESA, EN LITROS

Meses	Aguas embotelladas al precio corriente de venta al detall, de 1 pta. o más el litro sin envase	Las mismas, al precio de las cuales no llegue al detall, de 1 pta. litro sin envase	Aguas de mesa en garrafas, barriles y otros envases	TOTALES de litros
Enero.....	213,008	—	31,044	244,052
Febrero.....	210,266	—	39,830	250,096
Marzo.....	324,686	—	42,165	367,151
Abril.....	256,422	—	40,768	297,190
Mayo.....	268,400	300	38,050	306,450
Junio.....	333,363	—	43,174	376,537
Julio.....	289,004	—	42,964	331,968
Agosto.....	277,387	—	41,992	319,379
Septiembre.....	237,903	—	43,526	281,429
Octubre.....	333,122	—	45,792	378,914
Noviembre.....	263,273	75	52,124	315,397
Diciembre.....	259,902	—	75,897	305,874
Totales.....	3,266,736	375	507,326	3,774,437

PROCEDENCIA DEL PESCADO CONSUMIDO, EN KILOS

PROCEDENCIA	Enero	Febrero	Marzo	Abril	Mayo	Junio	Julio	Agosto	Septiembre	Octubre	Noviembre	Diciembre	TOTALES
Alicante.....	35,910	1,640	—	4,755	22,032	26,158	49,380	35,230	43,404	22,260	80,352	82,544	403,665
Almería.....	2,190	17,367	19,260	15,144	360	3,300	—	—	3,140	10,528	11,764	6,275	89,328
Ametlla.....	57,386	12,570	23,183	41,019	47,899	56,442	38,671	63,841	70,306	66,079	28,680	36,719	542,795
Adra.....	—	25,490	11,205	36,769	8,240	—	—	—	—	6,785	3,550	6,030	98,069
Avilés.....	68,316	88	580	—	485	—	—	—	—	535	4,120	45,325	119,449
Altea.....	—	9,825	22,650	10,050	26,785	3,045	—	—	—	14,981	19,193	17,311	123,840
Agadir.....	—	—	—	—	3,230	8,930	—	—	—	—	—	—	12,160
Ampolla.....	—	—	200	150	—	—	—	—	—	—	—	—	350
Ayamonte.....	80	—	—	50	—	—	—	—	—	—	680	—	810
Arcade.....	—	—	—	—	—	—	—	—	—	—	—	1,265	1,265
Badalona.....	—	310	—	1,460	—	9,720	—	—	—	—	240	—	11,730
Bermeo.....	—	—	6,900	—	—	—	3,600	—	—	13,441	55,138	71,434	150,513
Benicarló.....	5,090	4,030	10,394	5,420	7,043	6,570	9,906	6,245	11,980	8,490	14,690	8,550	98,408
Bilbao.....	13,257	94,006	127,791	22,697	20,556	15,133	19,142	7,616	9,568	12,277	34,968	55,031	432,042
Blanes.....	1,750	720	5,180	34,075	12,285	18,966	4,135	6,014	3,035	3,658	4,025	1,580	95,423
Burriana.....	—	—	—	—	—	—	—	—	—	115	1,200	—	1,315
Benicasim.....	—	—	—	30	—	—	—	—	—	—	—	—	30
Cádiz.....	6,418	2,935	1,960	2,958	2,689	60	245	520	3,777	52,005	22,074	8,181	103,822
Calafell.....	2,605	4,535	3,869	16,465	30,596	20,504	36,212	14,965	33,359	9,121	15,031	10,645	197,907
Calella.....	4,350	7,940	12,408	12,820	2,190	17,886	14,963	12,318	13,213	17,763	12,650	7,010	135,511
Cambrils.....	6,450	2,590	17,065	87,442	45,060	16,655	46,175	19,115	30,790	31,490	12,125	12,107	327,064
Canarias.....	32,342	54,007	—	3,660	110,590	143,685	222,995	111,523	330,038	315,780	294,090	348,716	1,967,426
Campello.....	—	—	—	—	—	—	3,850	—	—	—	—	—	3,850
Canet de Mar.....	—	—	—	—	—	1,440	—	—	—	—	—	—	1,440
Castell de Ferro.....	—	1,000	4,920	3,810	—	—	—	—	—	—	—	—	9,730
Cartagena.....	—	1,285	3,000	3,300	—	—	—	—	—	—	22,151	3,630	33,366
Castellón.....	25,704	17,562	24,855	65,830	18,327	16,130	51,044	29,238	36,368	66,682	43,787	30,024	425,551
Culera.....	—	—	—	—	360	—	125	3,225	2,370	865	—	—	6,945
Castro Urdiales.....	—	—	—	—	—	—	—	—	—	—	1,176	—	1,176
Denia.....	—	—	1,350	11,665	180	30	—	—	30	—	90	—	13,345
Finisterre.....	—	—	—	—	—	—	—	—	—	2,040	—	—	2,040
Fuenterrabía.....	—	5,000	—	—	6,782	10,500	19,270	34,037	21,429	40,012	—	—	137,030
Figueras.....	—	—	—	—	—	—	—	—	—	—	—	1,200	1,200
Gandía.....	—	—	—	240	—	—	—	—	—	—	—	—	240
Gerona.....	400	—	—	—	—	—	—	—	—	—	—	—	400
Gijona.....	27,880	4,520	3,015	175	888	278	—	—	—	2,095	4,255	9,359	52,465
Guetaria.....	—	—	—	—	—	—	—	—	—	—	—	2,160	2,160
Huesca.....	—	—	—	—	1,080	—	—	—	—	—	—	—	1,080
Huelva.....	38,196	32,157	28,853	63,670	73,491	57,660	59,281	57,470	37,965	42,772	41,221	33,699	566,435
Ibiza.....	4,301	9,040	3,150	1,095	—	—	60	—	—	137	—	—	17,783
La Coruña.....	42,425	44,745	127,913	120,450	81,004	59,777	55,450	81,800	56,883	93,687	166,092	105,516	1,035,742
La Escala.....	4,518	6,786	86,600	161,429	175,791	179,335	96,688	229,534	103,359	75,016	28,117	7,067	1,154,240
Lequeitio.....	3,400	—	5,515	12,963	14,440	20,056	3,395	11,610	—	12,817	17,615	24,997	116,808
Lérida.....	—	100	—	200	—	—	35	50	940	400	—	1,180	2,905
La Tona.....	—	—	—	—	—	—	—	—	—	—	3,540	—	3,540
Llansá.....	1,565	1,600	2,435	6,635	6,365	13,178	3,717	1,850	6,802	9,940	2,348	2,375	58,810
Lloret de Mar.....	465	1,240	2,745	2,375	—	5,120	6,040	2,775	1,210	1,505	3,250	1,140	27,865
Lleda.....	—	—	—	—	—	—	—	—	—	—	3,500	—	3,500
Madrid.....	9,000	3,167	300	875	2,150	450	425	195	70	—	—	3,080	19,712
Malgrat.....	—	—	870	1,310	—	2,040	—	—	1,490	2,290	3,820	—	11,820
Málaga.....	—	—	4,000	—	3,980	—	5,950	—	—	—	23,557	12,860	50,347
Mallorca.....	19,605	44,958	71,351	29,903	40,600	45,896	21,270	25,350	18,540	31,741	25,508	57,375	482,097

PROCEDENCIA	Enero	Febrero	Marzo	Abril	Mayo	Junio	Julio	Agosto	Septiembre	Octubre	Noviembre	Diciembre	TOTALES
Manresa.....	4,910	9,169	1,680	325	2,920	120	—	1,620	2,950	3,150	580	5,330	32,754
Marín.....	8,969	5,482	7,863	3,915	9,471	8,500	2,575	8,900	27,173	46,432	107,798	55,543	2,992,221
Mataró.....	385	366	2,570	1,355	11,685	14,400	2,490	2,835	955	135	395	495	38,060
Motril.....	3,150	21,461	29,456	8,955	—	1,790	—	—	—	—	6,720	—	71,522
Motrico.....	—	—	—	—	—	—	—	—	2,600	—	—	2,370	4,970
Noya.....	—	—	—	—	—	—	—	—	—	—	360	—	360
Ondárroa.....	238,786	268,771	325,251	359,606	300,951	69,379	92,334	40,993	35,990	99,485	239,809	396,416	2,467,771
Oropesa.....	24,326	960	290	60	—	—	—	—	—	—	—	—	25,636
Palamós.....	22,882	38,374	59,370	153,912	112,678	154,618	54,300	30,065	30,870	45,960	41,354	26,466	770,856
Pasajes.....	156,469	192,826	201,919	114,236	164,914	150,096	160,750	209,985	122,608	101,888	96,648	231,648	1,903,794
Peñíscola.....	—	—	30	90	—	—	—	—	—	—	—	—	120
Pineda.....	—	1,240	—	—	—	15,340	—	—	—	—	—	—	16,590
Palafrugell.....	—	—	—	15	—	2,040	15	—	—	—	—	—	2,070
Playa.....	5,646	9,485	17,385	11,205	42,687	182,278	197,051	82,523	84,987	28,156	8,775	9,301	679,479
Pontevedra.....	3,904	1,980	225	2,965	3,840	2,460	—	—	—	80	1,036	3,610	20,136
Puieva.....	—	—	—	3,560	—	—	—	—	—	—	—	—	3,560
Puerto de Santa María.....	240	860	—	—	—	—	—	—	—	—	—	—	1,100
Puerto de la Selva.....	7,560	6,295	15,025	7,650	48,540	58,655	11,710	7,288	16,235	10,500	2,940	5,610	198,008
Rosas.....	27,485	17,095	26,795	33,486	52,256	29,099	16,732	21,090	17,612	24,913	31,231	24,876	322,670
Ribadeo.....	—	—	—	—	—	—	—	—	—	—	480	—	480
San Carlos de la Rápita.....	14,815	22,030	29,500	26,725	38,815	51,658	55,605	40,245	51,835	44,376	31,512	32,273	430,389
San Felú de Guixols.....	—	—	15,025	22,179	8,480	17,480	8,004	600	2,720	4,480	—	30	79,078
Sanlúcar de Barrameda.....	30	—	639	690	175	—	—	—	60	—	195	30	1,819
San Pedro Pescador.....	30	30	140	90	—	—	—	—	—	—	—	90	380
San Pol de Mar.....	210	3,030	23,728	14,669	7,532	32,040	5,170	1,200	2,805	1,660	975	920	93,939
Santa Pola.....	—	—	—	—	—	4,470	1,938	—	—	—	—	14,605	21,013
Sitges.....	—	310	780	6,274	3,680	30	—	—	—	2,318	3,070	720	17,182
San Sebastián.....	1,306,301	1,004,978	1,051,923	963,249	987,491	939,246	1,066,006	852,118	709,728	764,857	867,318	1,039,836	11,553,051
Santander.....	89,386	44,795	—	—	—	—	—	—	—	4,579	9,285	—	170,053
Sabadell.....	—	—	—	800	—	—	—	—	—	—	—	—	800
San Pedro de Pinatar.....	—	—	—	—	—	—	—	—	—	—	—	500	500
Torreblanca.....	120	315	440	2,030	3,245	—	30	—	120	3,338	10,889	555	21,082
Tarragona.....	31,544	32,668	41,769	54,766	138,580	52,844	72,369	68,927	87,315	53,564	82,653	51,185	768,184
Torredembarra.....	—	716	—	—	3,130	—	9,696	14,186	17,749	3,292	1,000	1,310	51,078
Tarrasa.....	—	440	—	450	320	70	—	250	—	—	—	—	1,530
Torre Vieja.....	—	6,078	—	30,446	20,845	2,725	—	1,670	25,525	111,348	320,250	162,142	681,029
Torrabella.....	—	—	—	3,050	—	—	—	—	—	—	—	—	3,060
Tossa de Mar.....	1,942	6,815	71,480	40,720	30,005	46,535	18,075	25,425	11,988	26,694	25,006	730	305,415
Valencia.....	29,686	13,235	299,444	6,448	50,823	22,214	50	4,845	9,360	2,700	11,839	13,023	195,637
Vigo.....	46,391	61,377	59,018	28,871	19,446	46,695	39,085	94,893	87,876	57,418	91,769	54,800	687,639
Vilasar de Mar.....	560	—	—	30	—	—	930	—	35	507	70	34	2,166
Villajoyosa.....	—	—	—	—	6,840	—	—	—	—	15,318	—	10,493	32,651
Villanueva y Geltrú.....	7,694	8,423	6,215	12,510	36,417	18,608	23,793	8,680	23,784	6,802	3,210	3,080	159,216
Vinaroz.....	31,965	37,501	67,357	83,313	98,712	71,100	74,776	68,833	110,094	79,544	48,245	52,219	824,159
Zaragoza.....	—	150	420	—	—	—	360	—	450	1,720	—	—	3,100
Banqueta.....	122,160	118,131	203,841	249,934	261,384	399,753	496,674	330,677	366,486	226,789	190,451	100,764	3,067,044
Otras procedencias.....	777,094	714,546	761,053	574,697	587,851	630,084	484,125	1,152,740	945,341	829,068	604,380	887,451	8,948,430
Totales.....	3.353,953	3.084,134	3.685,078	3.606,905	3.812,411	3.790,147	3.666,667	3.815,623	3.635,324	3.568,378	3.894,840	4.224.665	44.138.125

FRUTAS Y VERDURAS : Precios medios al mayor, por 100 kilos

	Enero	Febrero	Marzo	Abril	Mayo	Junio	Julio	Agosto	Septiembre	Octubre	Noviembre	Diciembre	Promedio anual
Albaricoques país.....	—	—	—	—	—	288'23	291'66	—	—	—	—	—	289'94
Albaricoques Valencia.....	—	—	—	—	433'33	303'80	226'25	—	—	—	—	—	321'13
Almendras tiernas.....	—	—	—	—	—	215'55	191'29	190'83	—	—	—	—	199'22
Avellanas tiernas.....	—	—	—	—	—	—	244'11	193'05	—	—	—	—	218'58
Castañas país.....	338'33	—	—	—	—	—	—	—	339	284'03	256'40	225'40	288'63
Castañas provincia.....	346'66	312'92	266'43	—	—	—	—	—	—	—	380'88	351'80	331'74
Cerezas país.....	—	—	—	1,183'33	633'69	678	700	—	—	—	—	—	798'75
Ciruelas claudias.....	—	—	—	—	—	—	482'95	361'54	350	—	—	—	398'16
Ciruelas variedades.....	—	—	—	—	420	320'21	302'77	253'27	245'58	250	—	—	298'64
Fresas país.....	—	—	—	3,544	2,532	3,134	—	—	—	—	—	—	3,003'33
Fresas Valencia.....	—	—	—	2,372	2,266	—	—	—	—	—	—	—	2,319
Fresones país.....	3,306	1,363	980	908	722	900	—	—	—	—	—	—	1,363
Granadas Valencia.....	102'50	—	—	—	—	—	—	—	149'37	126'34	145'30	152'95	135'29
Higos secos.....	650	539'58	494'79	463	—	—	—	—	—	595	553	566	551'62
Higos tiernos.....	—	—	—	—	—	—	—	397'91	349'13	329'42	306'11	—	345'64
Limonos.....	147'71	138'12	144'37	142'50	135	124'60	109'99	118'84	126'73	120'19	136	130'40	131'20
Mandarinas común.....	180'52	179'58	193'66	—	—	—	—	—	—	387'50	306'80	—	242'76
Mandarinas clementinas.....	301'25	—	—	—	—	—	—	—	—	600	437	368	426'56
Manzanas Aragón.....	543'75	614'37	885'42	734'61	1,036'84	1,075	444'16	396'15	410'57	502'88	635	517'40	649'68
Manzanas camuesas.....	502'08	566'66	745'83	944'23	1,104'54	—	527'26	316'15	274'23	454'80	455	494	580'43
Manzanas variedades.....	465'42	535'41	679'16	896'15	950	642	348'13	299'61	346'91	467'31	524'60	599'60	562'86
Melocotones amarillos.....	—	—	—	—	—	899'99	513'88	464'23	432'69	389'28	—	—	540'01
Melocotones país.....	—	—	—	—	1,289'28	622'90	400'55	317'69	323'46	—	—	—	590'78
Melones país.....	—	—	—	—	—	—	212'08	151'06	138'65	130	—	—	157'92
Melones país.....	—	—	—	—	—	—	625	—	—	—	—	—	625*
Melones Valencia.....	350	—	—	—	—	—	332'22	182'88	149'52	258'84	308	260	258'78
Melones Valencia.....	—	—	—	—	—	—	906'25	—	—	—	—	—	906'25*
Membrillos.....	—	—	—	—	—	—	—	—	250	155'19	150	150	176'30
Naranjas comunes.....	152'50	147'92	167'91	224'13	282'39	383'80	506'47	457'69	401	370'62	—	160	295'86
Naranjas Navel.....	196'87	212'71	237'08	316'82	389'77	—	—	—	437	319'61	242'30	203'30	283'94
Nisperos país.....	—	—	—	411'90	321'19	443	—	—	—	—	—	—	392'03
Nisperos Valencia.....	—	—	450	380'43	331'52	325	—	—	—	—	—	—	371'76
Nueces.....	600	518'75	500	499'04	567'39	500	500	461'11	—	—	—	—	518'29
Palos-Santos.....	—	—	—	—	—	—	—	—	412'50	288'65	287'80	203'57	298'13
Peras agua.....	750	—	—	—	—	460	415'73	486'53	589'23	669'23	752	831'25	619'25
Peras Aragón.....	624'79	904'35	1,200	1,301'92	1,990	—	—	—	—	—	—	756'25	1,129'55
Peras Puigcerdá.....	638'46	1,500	1,268'75	1,350	—	—	—	—	—	902'17	1,070	1,024	1,107'63
Peras variedades.....	535	—	—	—	950	637	410'37	431'15	401'53	447'92	450	520'58	531'51
Plátanos.....	346	346	346	367'54	386	386	386	344'54	344'38	386	386	386	367'54
Sandías país.....	—	—	—	—	—	—	—	165'45	157'69	147'50	—	—	156'88
Sandías Valencia.....	—	—	—	—	—	—	231'91	192'50	168'27	150	—	—	185'67
Sandías Valencia.....	—	—	—	—	—	—	1,080'67	—	—	—	—	—	1,080'67*
Setas (Rosñols).....	—	—	—	—	—	—	—	1,800	—	1,035	1,266	—	1,367
Setas (Rovellons).....	—	—	—	—	—	—	—	—	1,930	1,621	2,058	2,216	1,956'25
Uva Aledo Valencia.....	—	—	—	—	—	—	—	—	305	429'16	420	564	429'54
Uva Almería.....	483'33	—	—	—	—	—	—	—	—	—	—	467'64	475'48
Uva Balancín País.....	—	—	—	—	—	—	—	—	—	313'04	300	—	306'52
Uva Balancín Valencia.....	—	—	—	—	—	—	—	275	285'58	349'42	412'37	—	330'59
Uva Charelo.....	—	—	—	—	—	—	—	190	—	190	—	—	190
Uva Charelo país.....	—	—	—	—	—	—	221'78	192'31	216'80	218'20	—	—	212'27

* Melones país, melones Valencia y sandías Valencia, artículos señalados en la columna de promedio anual, sus precios son por cien unidades.

	Enero	Febrero	Marzo	Abril	Mayo	Junio	Julio	Agosto	Septiembre	Octubre	Noviembre	Diciembre	Promedio anual
Uva Gateta país.....	—	—	—	—	—	—	316'66	255'83	—	210	—	—	260'83
Uva Gateta Valencia.....	—	—	—	—	—	—	415'90	246'94	—	—	—	—	331'42
Uva Moscatel Valencia.....	—	—	—	—	—	—	520'83	399'03	393'27	439'28	—	—	438'10
Uva Picapoll.....	—	—	—	—	—	—	—	215	205'97	237	280	—	234'49
Uva Planta.....	—	—	—	—	—	—	800	—	—	318'92	—	—	559'46
Uva Rosseti país.....	—	—	—	—	—	—	—	294	295'38	319'23	300	—	302'15
Uva Rosseti Valencia.....	—	—	—	—	—	—	—	325	324'03	395'52	349'75	—	348'57
Acelgas.....	62'29	59'58	64'17	86'92	114'78	91	57'03	48'96	59'61	50	56'80	66'60	68'14
Ajos secos.....	300'41	259'37	250	250	289'13	290	326'66	322'11	338'46	400	432	484	328'51
Ajos en ristre.....	307'29	258'33	250	330'77	354'34	378	400	400	419'23	440'19	482	502	376'85
Batatas Málaga.....	146'18	—	118'33	—	185	185	—	—	198	184'42	147'60	135	162'44
Berenjenas Bomba.....	—	—	—	—	—	—	305	176'92	137'69	152'88	175	—	189'50
Berenjenas país.....	—	—	—	—	—	508	383'33	171'92	134'04	167'69	196	199	251'43
Berenjenas Valencia.....	—	—	—	—	—	450	362'03	151'40	136'34	165'96	191'77	193	235'68
Boniatos país.....	131'82	160'22	155'45	—	—	—	—	138'12	135'38	109'80	104'40	117'20	131'55
Boniatos Valencia.....	121'87	143'54	140'83	150'96	152	—	—	—	138'84	106'54	100	105	128'84
Bordes.....	71'69	74'68	107'08	106'66	—	—	—	—	175	169'61	164'60	164	129'16
Bóculis.....	155	120'21	115	141'92	168'04	172'72	—	125	128'40	168'07	172'20	171'20	148'89
Calabacines país.....	—	—	—	—	—	86'67	50	43'46	40	40	—	—	52'03
Calabacines Valencia.....	—	—	—	—	125	177'91	—	—	—	—	—	—	201'45
Calabazas.....	126'25	161'46	183'05	—	—	—	174'76	158'65	120'77	125	108'40	95'80	138'24
Cebollas Canarias.....	—	—	—	315	236'07	—	—	—	—	—	—	—	275'53
Cebollas Valencia.....	157'08	168'75	192'71	244'23	161'95	141'20	112'03	90'38	92'50	110'96	108'33	127'40	142'29
Coliflor país.....	147'08	98'43	132'08	142'30	169'64	—	—	—	—	200	247	214'50	168'88
Coles Bruselas.....	558'33	451'14	492'86	—	—	—	—	—	—	—	1,000	714	643'27
Coles país.....	89'37	79'79	82'70	89'90	86'74	92'20	90	90	78'55	81'73	112'10	112'40	90'46
Coles país valencianas.....	74'58	69'58	94'27	98'88	—	102'85	99'25	74'61	87'20	81'34	105'93	98'30	89'11
Coles valencianas.....	65	61'66	87'50	88'33	—	—	—	—	—	—	—	—	75'62
Manojos chiribías.....	100	100	115'62	488'46	350	350	350	350	350	350	350	350	300'34
Espinacas.....	106'66	110'41	121'67	169'42	170'21	134'40	150'36	194'42	152'69	174'61	148'50	191'10	152'04
Guisantes Australia.....	—	—	744'44	446'92	285'65	424'09	—	—	—	—	—	—	475'27
Guisantes país.....	505'25	602'08	647'91	370'96	246'95	534'50	657'59	—	1,250	917'50	712	830	661'34
Guisantes Valencia.....	432'29	497'08	568'75	359'61	—	—	—	—	—	—	650	631'25	526'16
Guisantes tirabeques.....	636'95	679'16	608'33	306'34	221'30	224	—	—	—	—	565'78	539'13	472'63
Habas país.....	—	297'21	175'96	94'75	—	—	—	—	—	—	—	—	250'12
Habas Valencia.....	263'25	260'72	237'19	148'82	—	—	—	—	—	—	—	289'28	239'85
Habichuelas Almería.....	—	—	1,127'78	764'28	720'65	270'29	—	—	—	—	—	—	720'75
Habichuela amarilla país.....	—	—	—	—	—	—	300'22	311'34	354'16	325	—	—	322'68
Habichuela amarilla Valencia.....	—	—	—	—	—	424'64	270'92	294'54	362'88	380'77	357'80	388'09	354'23
Habichuelas Avellaneta.....	—	—	—	—	828'57	462'40	385'18	397'50	441'53	340'38	406	547'62	476'15
Habichuelas Canarias.....	983'33	1,027'78	660	—	—	—	—	—	—	—	—	650	830'28
Habichuelas Caray país.....	—	—	—	—	550	301	290'36	300	329'80	239'42	294'60	395'24	337'55
Habichuelas Caray Valencia.....	464'28	—	1,266'67	758	552'17	239'80	211'29	160	232'69	168'89	231'40	327'77	419'36
Habichuela encarnada.....	—	—	—	—	—	350	250	—	—	350	350	—	325
Habichuelas finas país.....	950	—	—	—	1,022'72	642	687'04	688'46	815'38	780'77	886	980'95	828'15
Habichuelas Garrafons.....	—	—	—	—	—	—	—	301'54	304'23	348'38	316'87	355	325'20
Habichuelas Manteca.....	—	—	—	—	—	352'94	370	—	—	—	—	—	361'47
Habichuelas Patusca.....	—	—	—	—	611'54	308'33	—	—	—	—	—	—	459'93
Nabos país.....	77'10	72'50	82'70	95	96'08	95	96'85	96'73	95'38	95	121'60	150	97'88
Pepinos país.....	—	—	—	—	—	390'47	301'84	150	121'70	—	—	—	241
Pepinos Valencia.....	—	—	—	581'81	361'95	359	286'10	—	—	—	—	—	372'21
Pimientos encarnados país.....	700	—	—	—	—	—	—	631'58	380'77	384'61	471	500	511'33
Pimientos encarnados Valencia.....	—	—	—	—	—	—	—	750	611'53	377'05	455	504	511'27
Pimientos verdes país.....	—	—	—	—	—	800	499	126	121'73	107'50	148'30	152	277'79

	Enero	Febrero	Marzo	Abril	Mayo	Junio	Julio	Agosto	Septiembre	Octubre	Noviembre	Diciembre	Promedio anual
Pimientos verdes Valencia.....	—	—	—	1,009'09	636'95	582	376'66	136'54	125	—	—	—	477'71
Tomates Canarias.....	478'96	468'75	558'33	686'53	613'63	310'71	—	—	—	—	—	249'99	480'90
Tomates país.....	315'62	275	—	—	550	358'60	173'70	111'34	140'19	127'69	183'10	230'20	246'54
Tomates provincias.....	—	—	700	790'38	602'72	253'98	148'21	72'78	—	—	—	—	328'01
Tomates Valencia.....	379'78	407'17	—	—	—	—	—	—	117	128'86	175'80	234'20	240'47
Zanahorias.....	161'87	167'71	184'37	194'32	176'08	156'40	136'66	120	128'65	142'30	169	135'40	156'06

PRECIO EN PESETAS POR CIEN MANOJOS

Manojos ajos tiernos.....	82'50	75'62	75'41	74'23	75	—	—	—	—	—	173'84	172'80	104'20
Manojos apios.....	1,612'50	1,260'41	1,202'08	865'38	282'61	150	183'33	200	150	150	150	1,202	617'36
Manojos cebollas tiernas.....	83'75	98'12	102'50	97'69	88'69	106'30	100'18	106'66	—	—	106'58	94	98'40
Manojos espárragos.....	—	—	750	267'69	257'84	273	150	—	—	—	—	—	339'71
Manojos nabos.....	77'91	70	70	72'11	85'65	88'40	85	86'92	89	144'80	104	102'80	89'72
Manojos perejil.....	68'33	67'08	69'16	32'88	48'04	62	60	65'51	62'50	48'84	49'70	45'60	56'64
Manojos porros.....	133'12	131'46	150	150	153'91	153'80	105'36	80	80'38	85'38	84'80	85	116'10
Manojos rábanos.....	23	20'62	23'02	25	25'61	25	25'14	25	25'22	27'02	27'50	29'10	25'10
Manojos remolacha.....	100'16	100	100'41	100	108'04	116'20	122'22	92'31	93'65	102'69	118'40	94	104'01
Manojos zanahorias.....	144'37	135	145	144'80	147'61	154'60	134'44	110	99'80	105	106'40	104'80	127'65

PRECIOS EN PESETAS POR CIEN UNIDADES

Alcachofas país.....	79'68	78'64	76'56	54'13	28'39	22'45	—	—	—	86	77'60	89'30	65'86
Alcachofas Valencia.....	58'12	50	65'53	—	—	—	—	—	—	—	—	93'75	67'10
Berenjenas país.....	—	—	—	—	—	107'75	—	—	—	—	—	—	107'75
Berenjenas Valencia.....	—	—	—	—	57'25	117'25	—	—	—	—	—	—	117'25
Calabacines país.....	—	—	—	—	66'25	—	—	—	—	—	—	—	57'25
Calabacines Valencia.....	—	—	—	—	66'25	—	—	—	—	—	—	—	66'25
Escarolas.....	42'50	35'52	33'64	34'61	29'56	33'90	36'94	35'77	35'86	44'13	57'60	56'40	39'70
Guindillas.....	9	—	—	—	—	17'06	7'83	5'06	5	4'98	5	5	7'37
Lechugas.....	43'52	36'87	35'52	37'40	36'52	39'10	35'37	35	35	43'46	56'60	51	40'45

PRECIOS EN PESETAS POR KILO

Albaricoques.....	—	—	—	—	5'41	4'02	4'06	—	—	—	—	—	4'50
Almendras tiernas.....	—	—	—	—	—	3'40	4'84	3'56	5	7	—	—	4'76
Almendras secas.....	—	—	—	—	7'01	—	—	—	—	—	14	12'89	11'30
Avellanas tiernas.....	—	—	—	—	—	—	6'55	6	7'50	7'15	—	—	6'80
Avellanas secas.....	—	—	—	—	8'25	—	—	—	—	—	11'50	11'46	10'40
Castañas.....	3'75	3'80	4'87	—	—	—	—	—	4'26	4'26	4'58	5'33	4'41
Cerezas.....	—	—	—	14'55	7'97	8'32	—	—	—	—	—	—	10'88
Ciruelas.....	—	—	—	—	6'86	4'03	4'45	5'02	4'87	—	—	—	5'05
Fresas país.....	—	—	—	35'01	28'90	34'44	33'83	—	—	—	—	—	33'04
Fresones país.....	50	11'83	12'11	13'30	10'30	—	—	—	—	—	—	—	19'51
Granadas.....	—	—	—	—	—	—	—	—	2'87	2'16	2'07	2'56	2'41
Higos secos.....	—	7'50	—	6'07	5'40	—	—	—	6'53	8'75	7	8'26	7'07
Higos tiernos.....	—	—	—	—	—	—	5'50	5'31	3'58	3'45	3'73	4'43	4'33
Limones.....	2	2'25	2'37	2'02	1'92	2'12	2	1'98	1'98	2'20	2'09	2'08	2'08
Mandarinas.....	3'25	2'25	—	—	—	—	—	—	—	5'94	5'02	4'13	3'92
Manzanas.....	5'82	7'47	—	9'75	11'67	13'81	4'77	4'65	3'98	5'44	6'35	6'56	7'30

	Enero	Febrero	Marzo	Abril	Mayo	Junio	Julio	Agosto	Septiembre	Octubre	Noviembre	Diciembre	Promedio anual
Melocotones.....	—	—	—	—	9'55	8'50	6'61	6'48	6'51	6'70	—	—	7'39
Melones.....	4'37	—	—	—	—	—	—	—	—	2'87	—	—	3'62
Membrillos.....	—	—	—	—	—	—	—	—	1'86	1'97	2'12	2'32	2'07
Naranjas.....	2'25	2'25	3'40	3'37	4'16	5'14	6'99	6'53	5'71	4'17	3'38	4'34	4'31
Nísperos.....	—	—	—	5'16	4'57	4'57	—	—	—	—	—	—	4'77
Nueces.....	—	8	—	—	7'59	—	7	7	7	8'50	9	8'69	7'85
Palo-Santos.....	—	—	—	—	—	—	—	—	5	3'75	3'68	3'88	4'10
Pasas.....	—	8'50	—	11'50	10'95	—	—	—	—	—	13'50	13'48	11'59
Peras.....	7	11	15'15	—	—	9'17	5'95	5'88	6'45	8'20	9'35	8'87	8'70
Plátanos.....	410	4'10	4'10	4'38	4'50	4'50	4'50	4'50	4'50	4'50	4'50	4'50	4'39
Pomelos.....	—	—	4'62	—	—	—	—	—	—	—	—	—	4'62
Sandías.....	—	—	—	—	—	—	—	—	—	3'57	—	—	3'57
Setas (Rovellons).....	—	—	—	—	—	—	—	—	18'61	20'02	22'20	—	20'28
Uva.....	6	—	—	—	—	—	5'52	4'74	4'52	5'16	5'75	8'38	5'72

PRECIOS EN PESETAS POR UNIDAD

Cocos.....	—	9'50	—	—	—	—	—	—	—	—	—	—	9'50
Higos tiernos.....	—	—	—	—	—	—	—	0'25	—	—	—	—	0'25
Melones.....	—	—	—	—	—	—	11'17	8'01	6'67	8'75	10'77	12'92	9'71
Piñas americanas.....	—	150	112'50	—	—	—	—	—	—	—	—	—	131'25
Sandías.....	—	—	—	—	—	—	12'16	10'36	9'80	11'59	18'50	—	12'48

PESCADO : Precios medios al mayor, por 10 kilos

	Enero	Febrero	Marzo	Abril	Mayo	Junio	Julio	Agosto	Sepbre.	Octubre	Novbre.	Dicbre.	Promedio anual
Aguja.....	38'75	43'60	42'25	—	—	—	22'50	41	34	39'41	37'41	30'75	36'63
Almeja.....	85	80'75	71'50	—	—	—	120	—	120	98	82'49	87'26	93'12
Angel.....	—	—	—	21	—	—	—	—	41	—	—	229'16	97'05
Angula.....	473'85	648'18	1,314'28	1,050	803'75	—	600	—	—	1,433'21	937'50	892'50	905'92
Anguila.....	51'20	59	1,100	604'50	—	—	—	—	—	—	—	44'83	371'91
Araña.....	—	—	—	—	—	—	22	—	—	—	54'50	—	39'50
Atún costa.....	108'50	44'24	96'15	96'52	106'45	69'62	90'81	69'65	66'89	77'24	85'96	62'87	81'24
Atún Mallorca.....	104'43	81'85	63'20	78'42	209'37	49'63	28'50	—	50'05	32'75	44'84	90'62	75'78
Atún Norte.....	—	109'50	100'14	87'50	107'38	102'33	95'69	100'39	104'08	99'26	108'29	99'06	101'23
Atún Canarias.....	—	—	—	—	—	—	—	—	—	—	25	63'40	44'20
Abadejo.....	—	—	74	70'50	—	—	—	—	—	—	—	99'37	81'29
Amplaya.....	—	—	—	—	—	—	—	—	—	47'50	—	—	47'50
Bacalao.....	—	68'75	74	80'91	71'87	88'25	35	43'75	74'50	61'40	35'90	84'18	65'32
Besugo altura.....	67'50	41'50	—	—	221'32	—	57'50	50	76'25	70	47'50	82'77	79'37
Besugo costa.....	—	—	—	96'95	—	—	—	132'50	—	—	—	—	114'77
Besugo Norte.....	93'36	103'45	74'04	62'35	65'95	78'32	54'37	62'58	65	74'66	81'26	76'04	74'20
Bisu.....	—	51'50	—	—	—	135	41'75	37	—	44'66	—	67'49	62'90
Boga costa.....	32'91	40'01	38	36'86	30'97	24'24	35'57	33'96	38'92	35'76	29'80	48'24	35'43
Boga Norte.....	39'74	41'52	37'90	37'33	30'30	35'75	43'38	47'25	76'25	36'21	29'52	46'17	41'77
Boga Rabell.....	33'75	45'37	39'91	—	—	19'87	29'25	14'50	3	—	51	40'37	30'78
Bolicho.....	—	—	—	60'25	—	—	—	—	—	—	—	—	60'25
Bonito costa.....	92'20	73'18	74'36	80'84	68'60	64'75	75'50	48'50	79'32	—	98'50	91'32	77'
Bonito Norte.....	—	82'22	56'37	77'78	73'99	100'08	83'30	103	106'02	—	100	39	75'56
Buquerón.....	38'92	37'18	36'21	40'15	35'37	22'76	32'83	37'10	31'25	26'16	34'50	39'87	34'35
Brótula.....	—	40	14	40'87	32'66	11'50	44'28	36'31	48'50	47'50	46'08	36'66	36'12
Brujas.....	65'57	55'27	60'73	51'70	48'58	55'81	63'66	58'82	61'65	60'42	57'04	72'36	59'27
Bugiso.....	—	—	27	—	—	—	—	—	—	—	—	—	27
Barats.....	—	—	40	—	—	—	—	—	—	—	—	—	40
Caballa.....	42'29	41'51	36'06	37'32	35'11	30'20	40'89	40'12	40'62	38	42'49	55'86	40'09
Cabra.....	—	—	—	115,16	44'50	—	—	—	—	—	—	86'25	81'97
Calamar altura.....	158'45	217'50	268'75	246'50	146'75	227'27	11'81	163'58	127'14	129'84	111'77	138'76	162'34
Calamar costa.....	253'54	297'86	268'68	325'09	260'95	224'02	204'59	280'57	223'91	236'68	191'69	181'75	245'77
Calamar Francia.....	—	—	—	—	—	—	—	—	155	—	—	—	155
Calamar Mallorca.....	199'25	253'28	251'42	353'12	193'12	127'91	109	155	90	185	138'12	125'42	181'72
Calamar Norte.....	202'09	189'92	232'75	289'49	156'27	150'99	133'52	142'99	129'86	144'10	112'55	126'34	167'57
Calamar Sur.....	149'29	215'32	222'75	294	—	119'11	121'38	173'62	103'27	139'65	119'53	119'00	148'
Calet.....	20'62	27'95	36'58	54	—	21'50	32'50	22'25	35'37	30'25	32'02	33'30	31'54
Canana.....	60'36	53'68	58'32	49'40	54'74	49'96	48'77	54'55	54'90	59'34	44'65	47'47	53'01
Cangrejo.....	36	38'50	40'28	31'16	18'10	18'90	19'53	23'20	32'40	—	37	44'77	30'89
Cangrejo vivo.....	—	—	—	—	—	—	—	—	—	5'50	—	—	5'50
Capucha.....	—	—	—	—	—	—	—	—	—	—	—	75	75
Caramel.....	—	22'83	21'10	—	—	—	—	—	—	—	21'50	31'32	24'19
Castañola.....	—	—	—	—	—	—	—	37	38'87	—	67	56'65	49'88
Cazón.....	17'95	29'50	37	—	30'33	22'91	10	18'75	39	—	—	22	25'27
Cigarra.....	—	—	30	—	93	—	200	—	—	—	—	—	107'60
Congrio altura.....	84'12	44	95'50	37'50	37'33	28	26'50	87'50	82'50	—	—	59'16	58'21
Congrio costa.....	61'10	71'11	55'75	59'12	69'16	63'87	46'16	20	49'50	—	39'99	64'33	54'55
Congrio Norte.....	64'91	72'37	59'15	54	54'20	—	16'25	73'64	61'70	92'50	75'83	52'79	64'30
Corvina.....	71	71	73	129'33	52	44	60'20	56'90	80'50	—	—	62'50	58'36
Carioca.....	—	73'16	57'20	51'90	54'83	59'13	64'75	—	—	—	70'66	—	61'66
Calogo.....	26'35	—	—	—	—	—	—	—	—	—	20	—	23'17
Carvis.....	—	—	10	—	—	—	—	—	—	—	—	—	10
Dentón.....	—	8'75	—	—	—	36'75	29'50	43'50	39'25	58	—	120	49'39
Dorada.....	—	—	—	—	—	68'83	35	—	—	—	—	—	45'27
Dot.....	—	187'50	—	—	—	—	—	—	—	—	487'50	—	487'50
Delfín.....	28'50	—	—	—	24'50	—	—	29	—	—	—	30	28
Escamarlán.....	332'58	245'34	262'81	208'42	147'94	165'19	172	213'98	249'60	283'40	248'66	260'12	232'50
Escala.....	195	—	—	172'50	130	210	37'50	—	28	—	—	277'50	152'92
Esparrall.....	—	42'50	—	—	—	—	35'50	—	—	—	—	—	39
Faneca costa.....	43'62	43'20	36'16	40'40	43'12	41	32'87	42'50	34'08	—	—	84'40	44'13
Faneca Norte.....	35	36'06	41'60	36'90	33	38'33	39'33	25'50	33	28'25	40'66	41'87	35'79
Galera.....	36'92	32'86	23'72	34'58	30'50	26'75	31'59	29'26	26'50	22'50	16	32'05	28'60
Gallo.....	68'04	72'41	67'33	62'47	84'78	47'59	60'90	64'09	61'08	78	67'12	99'51	69'44
Gamba fresca.....	390'40	352'28	409'45	311'15	284'52	250'54	256'55	280'66	330'12	362'91	307'50	347'16	323'60
Gamba salada.....	141'70	102'78	102'12	85'66	107'15	40	105	—	199	17	—	146'25	104'66
Gambot.....	—	55'91	220	167'50	—	167'50	205	195	290	—	—	256'50	194'67
Garneu.....	48	41'63	37'94	23	—	44	16	—	—	—	—	32	33'22
Gerret.....	21,54	28'41	27'32	33'60	29'71	14	23'20	21'50	48'50	30	19'30	29'24	27'19
Gallos.....	—	—	—	—	—	—	46	—	—	—	—	—	46
Gatos.....	—	—	—	—	—	—	15	—	—	137'50	—	—	15
Greizos.....	—	—	—	—	—	—	—	—	—	—	—	—	137'50
Guisovillas.....	—	—	—	—	—	—	—	—	—	—	—	145	145
Chirlas.....	—	—	—	—	—	—	—	—	—	1'75	—	—	1'75
Iserna.....	—	82	205	—	—	—	—	—	—	—	70	56'25	103'31
Jibia altura.....	99,11	165'10	290	157'91	131'36	114'33	119'80	140'82	95'50	66'72	75'45	81'27	128'11
Jibia costa.....	202'49	184'82	193'03	198'85	179'28	189'20	214'58	204'90	158'57	147'50	128'45	143'10	178'73
Jibia Norte.....	134'49	117'91	125'59	152'13	79'35	118'66	168'75	135	82'76	88'31	75'50	68'04	112'20
Jurel.....	35'79	43'46	40'76	39'16	45'31	25,20	30'57	34,68	31'97	39'59	33'18	43'02	36'89
Langosta viva.....	813'60	833'81	835'35	594'05	576'66	485'47	472'38	564'76	627'23	689'85	538'50	601'84	636'72
Langosta muerta.....	386'32	411'13	487'08	527'50	288'33	339'25	362'50	338'84	394'71	525'41	209'28	533'43	400'31

	Enero	Febrero	Marzo	Abril	Mayo	Junio	Julio	Agosto	Sepbre.	Octubre	Novbre.	Dicbre.	Promedio anual
Langostinos.....	811'45	766'83	789'10	573'16	507'22	381'66	450'66	745'57	704'03	628'36	710'21	786'05	654'52
Lenguado costa.....	391'82	401'70	349'08	379,04	330'38	347'56	325'70	342'34	314'68	391'25	225'20	277'93	339'72
Lenguado Norte.....	310'04	274'05	302'46	308'62	211'11	297'49	277'85	160'56	204'06	130	175'25	220'59	239'33
Lisa.....	113'75	136'50	92'80	70	51'50	34	36'70	111'50	96'25	50'95	40'78	38'28	72'75
Lobina costa.....	248'72	294'65	238'97	334'65	255'83	245'79	260'35	220'32	243,65	250	211'87	186'38	249'20
Lobina Norte.....	131'19	177'06	160'28	222'85	119'91	162'81	146'90	109'86	151'94	—	140	196'95	156'34
Lucerna.....	39'16	140	42'16	—	21'50	41'50	39'77	58'50	35'50	44	25	35'56	43'55
Llengueta.....	—	40'75	85	111'41	—	—	43	—	—	—	—	—	70'04
Mabra.....	—	33'50	35'87	—	—	—	25'25	34'50	—	—	—	71'37	40'09
Maira.....	36'77	40'77	33'43	42'96	34'06	35'73	39'55	43'36	40'49	43'70	39'59	51'52	40'16
Marraco.....	71'84	70'08	62'05	68'26	79'11	73'90	66'38	60'79	69'50	—	73	81'83	70'61
Melva.....	68'58	63'57	65'77	72'25	81'10	47'62	59'03	62'25	68'25	57'50	30	56'40	61'02
Merluza Palangre costa.....	100'42	130'12	92'50	100'10	135'87	98'85	135'50	106'33	106'10	—	—	276'10	128'18
Merluza palangre Almería.....	—	107'99	—	106	—	—	—	—	—	—	—	103	105'66
Merluza vapor, con cabeza.....	103'25	94'05	89	98'62	50'43	81'33	61'75	80'75	70'33	—	69'15	87'82	80'58
Merluza vapor, sin cabeza.....	—	78'50	—	—	—	—	—	104'75	—	—	—	85	89'41
Merluza vapor, negra cabeza.....	—	50	—	—	—	—	36'75	—	57'83	80	63'31	82'91	61'80
Merluza Norte, con cabeza.....	31'61	82'85	70'68	77'45	79'98	78'35	70'44	67'07	71'01	67'46	66'25	105'40	76'56
Merluza Norte, sin cabeza.....	94'50	113'56	33'40	92'87	102'66	81'61	97'62	99'37	102'25	—	106'50	—	92'43
Merluza Sur, con cabeza.....	—	—	—	—	—	57	90'75	—	—	70'50	—	77'50	73'93
Merluza Canarias.....	—	—	—	—	—	78'25	—	—	—	22	—	—	50'12
Mero.....	282'50	309'88	226'16	222'88	196'34	179'30	178'63	175'31	176'10	157'50	149'37	163'21	201'43
Milana.....	27'50	14	31'12	290	170	10'75	30'25	13'40	22	35	31'83	14'74	57'54
Mimosa.....	—	36'25	27	—	34	—	—	—	42'50	—	24	41'37	34'18
Moluscos.....	36'70	37'21	34'92	36	48	47'65	41'66	44'28	42'97	36'62	35'82	37'71	39'96
Morulla.....	38'40	37'10	25'80	31'25	35'40	18'83	23'79	17'92	27'54	28'40	30	30'12	28'71
Moixina.....	20	—	23'50	—	12'83	—	22'50	8'75	40	32'50	—	23'50	22'94
Mujol.....	—	—	—	20	—	—	—	—	29'50	—	—	—	24'75
Mustelo.....	20	30'83	—	—	—	20	28'50	—	—	—	—	56	31'66
Murralla.....	41'50	29	33'25	41	10'50	16	11	25	29'50	36'50	30'50	39'41	28'59
Mejillones.....	35	27'50	—	—	—	—	—	—	—	50	35	25	34'50
Minchas.....	—	—	—	—	—	—	—	—	—	3'50	—	—	3'50
Negrita.....	47'50	39'25	44'66	—	—	24'50	—	—	—	35	25	32'66	31'51
Ostras.....	—	—	—	—	—	—	—	—	—	51'25	—	—	61'38
Pargo.....	40'25	30	58	—	34	38'37	36'81	49'50	46'06	48'60	39'25	43'71	42'22
Pajel altura.....	51'50	48'40	48'87	51'50	51'50	22	37	—	39'41	—	36'75	75,12	46'17
Pajel costa.....	51'31	41'93	60'84	—	47'50	51'50	51'50	34'50	51'50	—	44	79'38	51'39
Palomida.....	75	63'50	—	—	—	39'50	140	85	25	—	15	70	64'12
Panegal.....	—	—	—	5	—	—	—	—	—	—	—	—	67'50
Pelut.....	127'50	—	114'37	116'50	—	100	—	35	—	—	50	57'63	85'85
Pescadilla altura.....	39'83	55'37	74	67'60	64'40	58'25	45'16	48'25	76'25	47'50	51	59'07	57'23
Pescadilla de bou.....	72'17	67'62	67	66'50	74	51'45	79'70	87	88'90	59'50	61'83	129'50	76'24
Pescadilla Canarias.....	—	—	—	42	—	—	—	—	—	—	—	—	42
Pescadilla Norte.....	61'60	57'06	61'26	62'86	63'52	63'35	57'18	56'57	59'08	55'42	55'12	79'36	60'94
Pescadilla Quineta.....	59'06	55'28	55'52	52'87	51'58	56'87	57'62	59'04	61'52	59'68	54'77	62'49	57'19
Pescadilla Sur.....	—	62'50	—	32	—	43'90	—	36	—	44'50	44'50	—	43'90
Pez Espada.....	—	—	40	—	—	99'25	—	105	—	—	—	—	81'41
Pez Martillo.....	—	—	—	—	—	—	—	—	—	—	23	—	23
Platijas.....	213'52	204'65	213'97	220'46	225'40	192'50	186'40	226'58	193'47	185'59	170'19	172'52	200'43
Pulpos costa.....	41'41	36'70	31'91	40'58	41'80	54'98	75'55	103'88	40'47	33'70	31'25	55'27	48'95
Pulpos Norte.....	35'21	41'34	33'65	39'32	33'88	40'07	43'39	39'09	42	37'72	35'16	40'78	38'45
Pulpos Canarias.....	—	—	—	—	—	—	31'37	31	—	—	—	—	31'37
Panchos.....	—	—	52'50	—	—	—	—	—	—	—	—	—	52'50
Perlones.....	—	39	—	—	—	42	—	—	—	—	—	17'50	32'63
Panocha.....	35	—	26'16	—	—	—	—	—	—	—	—	—	30'58
Puput.....	—	—	—	—	—	—	—	—	33'25	—	—	—	33'25
Platusas.....	—	—	—	—	—	—	—	23	57'50	—	—	—	40'05
Percebes.....	—	—	—	—	—	—	—	—	—	—	—	43'75	43'75
Rape altura.....	44'16	51'50	50'25	39'68	45'07	45'66	35'85	31'87	49'66	39'31	40'34	61'47	44'56
Rape costa.....	52	38'85	26'91	44'31	37'37	40'62	47'67	35	41'30	26'81	20	54'91	38'81
Rape Norte.....	40'18	41'13	37'45	43'87	37'76	35'67	38'51	39'26	39'02	38'16	39'19	59'84	40'83
Rape cola.....	84'42	77'40	67'09	82'34	74'47	70'71	77'98	74'96	76'42	76'91	83'50	121'89	80'67
Rascacio.....	125	—	115	56'50	—	—	88'12	—	36	—	235	108'50	109'16
Rata.....	—	21'75	—	—	—	—	—	—	—	—	—	—	32'50
Raya.....	24'26	26'75	22'73	26'85	22'21	22'66	23'88	19'24	22'85	25'11	20'01	20'94	24'84
Reig.....	71	110	55'50	31	68	60'62	—	66'25	51	—	54'25	62'50	62'01
Rodaballo.....	307'81	249'85	156'62	234'32	152'37	165'62	205'70	176'36	212'04	—	180'83	231'66	206'64
Reballes.....	—	—	220	—	—	232'50	206'66	286'25	231'66	—	—	172'50	224'92
Remobs.....	112'50	—	—	—	—	—	—	—	—	—	—	—	112'50
Salmón.....	220	137'50	150	92'50	622'91	—	508'33	—	35	—	—	—	252'32
Salmonete altura.....	151'25	—	202'50	160	144'83	—	—	237'49	—	—	245	147'70	184'11
Salmonete costa.....	252'70	241'64	218'62	223'91	215'88	242'91	234'48	235'60	222'58	224	189'87	207'97	225'84
Salmonete Mallorca.....	189'75	188'88	172'33	199'56	157'91	152'71	165'84	190'44	185'84	169'17	142'95	160'96	173'02
Salmonete Norte.....	140'69	188'38	123'44	164'30	79'62	106'75	104'16	167'25	58	106	160	111'63	126'10
Sardina Malacha.....	57'60	46'66	46'91	43'91	54'13	45'27	40'08	33'12	32'83	27'75	28'40	21'16	39'77
Sardina costa.....	50'47	43'76	41'82	53'18	51'09	40'98	37'69	37'28	46'75	42'20	34'92	55'25	44'61
Sardina Norte.....	70	53'50	68'14	73'11	—	41'50	33'71	34'83	37'16	25'50	32'15	17'10	44'24

	Enero	Febrero	Marzo	Abril	Mayo	Junio	Julio	Agosto	Sepbre.	Octubre	Novbre.	Dicbre.	Promedio anual
Sardinilla.....	52'50	47'50	37'50	29'28	8'25	15'47	34'74	24'21	20'90	33'37	26'66	40'50	20'90
Sonso.....	38'37	30'20	33'25	23'05	26'13	17'40	12'34	16'99	18'44	21'98	20'20	105'82	30'28
Sabina.....	—	—	—	—	—	—	—	—	—	—	—	195	195
Sollos.....	—	—	—	—	—	—	—	—	112'50	—	—	131'25	121'86
Tallarina.....	52'85	51'50	47'50	31'66	29'50	37'50	34'16	—	50	—	—	45'92	42'28
Penca.....	23	45	—	—	—	—	—	65	—	—	25	17	35
Tort.....	—	45	53	—	—	—	—	—	—	—	—	—	49
Tortuga.....	—	41'50	—	—	—	—	—	—	38'83	—	—	35	38'44
Tasarte.....	—	—	—	—	—	—	—	—	—	—	—	49'25	49'25
Viret.....	38'63	39'59	37'20	46'22	28'50	27	26'05	31'51	33'84	29'94	28'06	29'78	32'26
Verdeles.....	—	51'51	51	35	—	—	—	45'25	—	—	—	85	53'45
Xucla.....	—	43'75	48'50	13'50	30'10	—	—	—	106'50	215	—	34'33	70'24
Xanguet.....	—	—	—	32'50	—	—	—	—	—	—	—	—	32'50

PRECIOS MEDIOS AL DETALL, POR KILO

Atún.....	12'65	12'65	12'65	27'21	18'50	18'28	17'61	19'01	18'92	19'59	21'11	20'01	18'19
Besugo.....	13'75	10	17'50	11'51	8'35	13'12	10'25	9'95	11'01	11'41	12'31	11'14	11'70
Boga.....	5'17	5'17	4'67	7'54	6'79	6'11	7'06	7'69	7'52	8'12	8'64	9'15	6'97
Bonito.....	12'65	12'65	12'65	15'97	8'75	12'37	12'56	13'32	15'24	16'30	16'58	19	14
Boquerón.....	5'70	5'70	5'45	6'15	5'32	4'61	5'95	6'82	6'94	6'71	7'38	7'09	6'14
Brujas.....	7'47	7'47	5'95	11'98	9'33	10'90	10'05	12'50	11'80	13'20	12'64	13'50	10'57
Caballa.....	5'65	5'65	4'82	7'66	6'60	5'67	6'98	7'11	7'67	7'75	9'98	10'32	7'16
Calamares.....	40	32'50	30	41'13	25'30	20'05	19'43	22'60	20'39	23'18	22'53	21'62	26'55
Cananas.....	7'35	7'35	6'35	8'77	7'98	8'82	8'12	9'60	8'90	9'60	9'42	9'37	8'48
Cangrejos.....	—	—	—	—	9'22	8'69	11'86	15'51	13'81	15'98	17'96	14'31	13'41
Congrios.....	11	11	11	12'60	10'45	15	16'90	16'12	14'88	16'40	15'46	17'06	13'98
Dentón.....	7'20	6'60	6'85	—	—	—	—	22'50	11'23	17'67	13'61	10'45	12'01
Escamarlán.....	45	35	42'50	33'24	25'20	24'32	25'52	28'78	33'75	35'78	33'07	39'71	33'48
Fanecas.....	4'90	4'90	4'90	26'60	13'22	22'07	14'03	17'77	15'82	15'31	15'43	14'08	14'06
Galera.....	4'50	4'25	4'25	—	7'25	—	11'67	—	13'71	16'43	13'39	13'37	9'87
Gallo.....	8'47	8'47	7'47	12'51	9'86	9'73	10'10	11'41	12'22	13'44	13'88	15'31	11'07
Gambas.....	52'50	42'50	50	43'64	36'25	30'76	31'63	36'12	41'77	46'98	41'32	45'60	41'59
Jibias.....	25	21'50	22'50	23'84	29'92	24'95	27'41	28'69	20'27	20'92	21'27	21'98	24'02
Jurel.....	5'17	5'17	5'17	6'88	5'79	4'72	5'93	6'91	6'80	6'90	6'80	4'95	5'92
Langosta.....	107'50	72'50	87'50	80	56'80	55'47	54'13	67'39	66'59	63'26	73'72	81'94	72'23
Langostinos.....	120	85	100	56'15	52'47	46'43	53'78	74'47	83'82	79'71	75'14	87'44	76'20
Lenguados.....	50	52'50	50	42'34	36'84	37'67	39'58	43'15	38'52	41'85	37'60	37'87	42'33
Lisa.....	4'50	4'50	4'25	8'27	7'70	12'26	11'46	13'71	11'44	13'42	13'91	12'08	9'99
Lobinas.....	40	25	32'50	28'85	27'95	29'60	29'37	28'17	29'07	27'75	25'78	26'16	29'18
Maira.....	6'10	5'55	5'55	5'97	5'50	5'36	6'95	7'87	7'09	7'84	8'30	9'10	6'78
Marraco.....	—	—	—	—	12'20	10'03	11'84	12'86	12'82	14'87	14'90	14'99	13'06
Merluza.....	13'35	13'35	13'35	17'92	14'71	16'24	17'04	17'66	19'02	20'50	19'27	17'25	16'63
Pajeles.....	5'70	5'70	5'70	16'55	16'44	15'88	19'06	20'07	17'34	17'98	17'60	18'78	14'73
Pescadilla.....	8'97	7'97	9'17	13'29	11'47	11'82	12'26	12'90	13'84	15'10	13'70	13'85	12'03
Platijas.....	27'50	22'50	27'50	34'13	31'92	29'27	31'37	24'78	29'65	22'54	25'45	25'45	28'16
Pulpos.....	4'85	4'85	4'85	17'63	15'87	22'39	28'60	30'40	24'27	22'19	17'95	18'22	17'67
Rapes.....	6'35	5'67	6'30	10'62	8'89	7'82	7'38	8'47	10'61	11	10'65	7'50	8'70
Ripes cola.....	11'27	11'27	11'27	21'03	16'68	16'84	18'54	20'90	19'80	20'91	20'29	37'59	18'86
Salmonetes.....	26'50	28'50	26'50	31'58	27'56	26'15	28'62	28'56	25'40	24'60	29'41	28'85	27'35
Sardinas.....	6'60	6'60	6'60	10'40	7'66	5'99	6'08	6'81	7'68	7'85	8'27	8'01	7'37
Turbón.....	30	20	17'50	27'43	—	21'80	36	34'12	14'70	17	17'71	15'61	22'89

VOLATERÍA : Precios medios al mayor: por kilo

	Enero	Febrero	Marzo	Abril	Mayo	Junio	Julio	Agosto	Sepbre.	Octubre	Novbre.	Dicbre.	Promedio anual
Gallinas.....	50	50	50	50	50	50	42'50	50	50	50	45	50	48'95
Pollos.....	60	60	60	60	56'50	55	47'50	45	42'50	42'50	40	50	51'58
Gallos.....	40	40	40	40	37'50	35	30	30	30	32'50	30	35	35
Capones.....	—	—	—	—	—	—	—	—	—	—	—	62'50	62'50
Pavos.....	—	—	—	40	40	40	35	37'50	37'50	37'50	35	40	38
Patos.....	—	—	—	40	40	40	35	35	37'50	37'50	35	40	37'77
Conejos caseros.....	22	21'50	22	22	21'50	21	21	21	21	21	21	21	21'33

PRECIOS POR UNIDAD

Palomos 1. ^a	—	—	—	7'50	7'50	7'50	7'50	7'50	7'50	7'50	7'50	7'50	7'50
Liebres.....	—	—	—	—	—	—	—	—	—	23	21	22	22
Conejos monte.....	—	—	—	—	—	—	—	—	—	18	15	15	16
Perdices.....	—	—	—	—	—	—	—	—	—	13	13	13	13

PRECIO AL MAYOR POR KILO EN VIVO

	Enero	Febrero	Marzo	Abril	Mayo	Junio	Julio	Agosto	Sepbre.	Octubre	Novbre.	Dicbre.	Promedio anual
Gallinas:													
Del país.....	27'75	29'50	26	25'80	29	26	26'60	29'50	30	31	33'25	33'80	29'01
Galicia.....	27'50	28	26	25	27	24	24'20	26'75	28	30'25	31'50	32'40	27'55
Extremadura.....	25'75	26	26	22'60	25	22	22'20	24	23'80	23'25	25	28'20	24'48
Murcia.....	25'75	26	24	22'60	25	22	22'20	24	23'80	23'25	25	28'20	24'31
Pollos:													
Del país.....	28'75	30	35'25	34'70	37'50	25	36	37'10	36'80	31	34'25	38'80	34'59
Galicia.....	16	27'50	33'50	33'80	37	35	34	32'75	32'60	29'25	31	37'90	32'52
Extremadura.....	24'25	25'75	30	29	31	29	29'20	30'50	31'20	26'50	28	34'20	29'05
Murcia.....	25'25	25'75	30	29	31	29	29'20	30'50	31'20	26'50	28	34'20	29'13
Gallos:													
Del país.....	22'25	27	24'25	22'60	25	21'50	25	24'25	23'80	22	22	25'40	23'75
Galicia.....	21'75	22	23	21'80	21	21	21'40	23	23'80	22	22	24'80	22'29
Extremadura.....	21'75	20	21	19'80	19	19	19	21'50	21'60	21	21	23'80	20'73
Murcia.....	19'25	20	21	19'80	19	19	19'40	21'50	21'60	21	21	23'80	20'52

HUEVOS : Precios medios al mayor, por docena

	Enero	Febrero	Marzo	Abril	Mayo	Junio	Julio	Agosto	Sepbre.	Octubre	Novbre.	Dicbre.	Promedio anual
	29'70	24	20'50	19'10	19'20	22'40	25	29'10	33'30	37	34'60	32'30	27'18
	22	20	16'70	16'10	15'55	19'50	20'05	21'90	25'41	27'25	28'25	28'10	21'73
	27'60	22'40	18'30	17	16'30	20'30	21'25	24	27	28'50	29'55	29'60	23'48
	22'60	18'90	16'20	15'30	14'30	18'35	18'95	19'95	24'25	25'50	27'20	26'30	20'65
	23'20	19'15	16'50	15'70	14'65	18'90	19	20'70	24'54	26	27'75	27'20	21'12
	25'30	21'25	17'35	16'45	16	19'85	20'75	22'80	26	27'50	28'70	28'30	22'53

ARTÍCULOS RACIONADOS : Precios medios al detall, por kilo

ARTÍCULOS	Precios por	Enero	Febrero	Marzo	Abril	Mayo	Junio	Julio	Agosto	Sepbre.	Octubre	Novbre.	Dicbre.	Promedio anual
Aceite.....	Litro	9	9	9	9	9	9	9	9'10	9'20	9'20	9'20	9'20	9'08
Alubias.....	Kilo	7	7	—	—	—	—	—	—	—	7'50	7'50	7'50	7'10
Arroz.....	»	3'50	3'50	3'50	3'50	3'50	3'50	—	—	—	3'50	3'50	3'50	3'50
Azúcar blanco.....	»	7	7	7	7	7	7	7	7	7'99	7	7	7	7
Bacalao.....	»	11	13	13	13	13	13	13	13	—	—	12	—	12'64
Café.....	»	38	38	38	38	38	38	38	38	38	38	38	38	38
Chocolate.....	»	10	10	10	—	11	11	11	—	—	11	—	—	10'62
Garbanzos.....	»	—	—	—	—	—	—	—	—	7'50	7'50	—	—	7'53
Habas mondadas.....	»	—	—	—	5	5	5	5	—	—	—	—	—	5
Habas de arroz.....	»	—	—	—	—	—	—	—	—	—	9'20	—	—	9'20
Harina de arroz.....	»	—	—	—	—	—	—	—	—	—	—	—	—	3'50
Harina de maíz.....	»	3'50	—	—	3'50	—	—	—	—	—	—	—	—	—
Jabón.....	»	4'50	4'50	—	5'50	5'50	5'50	5'50	5'50	5'50	5'50	5'50	5'50	5'31
Leche en polvo.....	»	—	—	—	—	—	—	25	25	25	25	25	25	25
Lentejas.....	»	—	6	—	—	—	—	—	6	—	—	—	—	6
Macarrones.....	»	—	—	—	—	—	—	—	—	7	—	—	—	7
Manteca.....	»	—	—	—	—	—	—	—	—	17	—	—	—	17
Mantequilla.....	»	37'50	41'50	41'50	41'50	41'50	41'50	41'50	41'50	41'50	—	—	—	41
Pan:														
Cartillas de 1. ^a	Ración	0'45	0'45	0'45	0'45	0'45	0'45	0'45	0'45	0'45	0'50	0'50	0'50	0'465
Cartillas de 1. ^a	Kilo	5'62	5'62	5'62	5'62	5'62	5'62	5'62	5'62	5'62	6'25	6'25	6'25	5'77
Cartillas de 2. ^a	Ración	0'40	0'40	0'40	0'40	0'40	0'40	0'40	0'40	0'40	0'50	0'50	0'50	0'425
Cartillas de 2. ^a	Kilo	4	4	4	4	4	4	4	4	4	5	5	5	4'25
Cartillas de 3. ^a	Ración	0'45	0'45	0'45	0'45	0'45	0'45	0'45	0'45	0'45	0'70	0'70	0'70	0'512
Cartillas de 3. ^a	Kilo	3	3	3	3	3	3	3	3	3	3'50	3'50	3'50	3'12
Pasta para sopa.....	»	—	—	—	—	—	—	—	7	7	—	—	—	6'83
Patatas.....	»	1'35	1'35	—	—	1'45	1'45	1'45	1'45	1'55	1'55	1'55	1'55	1'47
Tocino.....	»	—	—	—	16'50	—	—	—	17'50	15'50	—	—	—	16'60
Turrónes.....	»	—	—	—	—	—	—	—	—	—	—	—	22'25	22'25

ENTRADAS DE CARBONES

MESES	CARBONES VEGETALES — Total Kilos	CARBONES MINERALES					Total Kilos
		Hulla Nacional	Hulla Extranjera	Antracita Nacional	Cok metalúrgico Nacional	Lignitos	
Enero.....	5.998,000	40.442,714	—	3.368,100	2.628,380	12.102,210	57.601,404
Febrero.....	4.940,000	23.598,760	9.454,000	—	586,500	12.442,960	46.082,220
Marzo.....	9.987,000	43.849,690	—	6.072,746	974,889	15.547,030	64.444,355
Abril.....	7.232,000	35.151,430	—	4.804,000	4.911,975	12.781,225	57.648,630
Mayo.....	6.836,000	41.727,310	—	6.216,100	1.943,770	14.556,160	64.443,340
Junio.....	4.981,000	48.487,633	2.495,144	5.831,499	6.623,329	14.333,120	77.770,725
Julio.....	1.921,000	43.910,510	3.075,000	6.111,568	3.992,268	14.597,300	71.486,646
Agosto.....	1.393,000	50.264,390	8.164,000	9.409,985	3.501,440	13.906,413	85.246,228
Septiembre.....	2.140,000	47.188,150	10.458,704	4.116,098	878,190	14.116,995	76.758,137
Octubre.....	7.946,000	34.975,150	24.664,899	4.801,400	2.476,200	12.917,330	79.834,979
Noviembre.....	7.605,000	39.184,938	25.306,200	7.861,244	1.272,190	11.157,847	84.782,419
Diciembre.....	7.733,000	49.627.604	—	4.195.688	7.109.248	9.869.855	70.802.395
Totales.....	68.712,000	498.408,279	83.617,947	61.788,428	36.898,379	156.188,445	836.901,478

CONSUMO DE FLUIDO ELÉCTRICO Y GAS

MESES	FLUIDO ELÉCTRICO				GAS — Total metros cúbicos
	Alumbrado	Fuerza y calefacción	Tracción	Total Kilovatios	
Enero.....	10.488,172	13.955,705	5.843,431	30.287,308	7.058,000
Febrero.....	9.858,684	15.635,445	5.587,658	31.081,787	6.550,000
Marzo.....	11.591,410	24.059,285	7.279,003	42.929,698	5.981,000
Abril.....	9.860,206	15.957,522	5.871,715	31.689,443	6.395,776
Mayo.....	8.645,410	14.670,685	5.967,192	29.283,287	5.788,384
Junio.....	9.235,124	16.294,856	5.888,302	31.418,262	5.581,398
Julio.....	8.210,709	15.735,450	6.742,893	30.089,052	5.426,364
Agosto.....	7.159,379	13.310,679	6.137,615	26.607,673	4.847,313
Septiembre.....	8.033,877	14.481,526	5.887,942	28.403,345	5.155,401
Octubre.....	8.076,327	11.588,093	6.075,907	25.740,327	5.952,169
Noviembre.....	7.698,266	9.725,387	5.452,309	22.875,962	6.498,621
Diciembre.....	8.172.026	9.612.067	4.994.619	22.778.712	6.784.729
Totales.....	107.029,590	175.026,680	71.128,586	353.184,856	72.019,155

**Total de consumo de carnes, pescado, frutas y verduras, volatería, huevos y leche,
registrado en Barcelona durante el ciclo de 1944 a 1948**

	Año 1944	Año 1945	Año 1946	Año 1947	Año 1948
Carnes frescas y congeladas.....	29.850,657	27.576,530	15.351,242	19.732,878	23.655,067 Kilos
Pescado fresco.....	29.356,811	32.918,909	36.277,223	39.782,590	44.138,125 »
Frutas y verduras.....	411.839,095	417.612,152	386.782,465	418.473,521	476.021,999 »
Volatería.....	4.898,423	5.062,958	4.864,262	4.946,158	5.308,678 Unid.
Huevos.....	16.645,826	17.521,089	18.467,204	17.916,635	19.964,436 Dnas.
Leche fresca.....	72.861,642	68.744,121	69.988,524	77.401,308	76.900,713 Litros

Estado comparativo de las diferentes especies de carnes consumidas por la ciudad de Barcelona en los años 1947 y 1948 y cantidad proporcional que correspondió anual y diariamente per habitante

ESPECIES	AÑO 1947 Censo medio : 1.219,613 habitantes			AÑO 1948 Censo medio : 1.246,530 habitantes		
	Total librado al consumo	Resultó por habitante		Total librado al consumo	Resultó por habitante	
		Año	Día		Año	Día
Vacuna fresca.....	2.886,640 Kg.	2'366	0'0064	4.857,062 Kg.	3'897	0'0107
Lanar y cabría.....	5.254,892 Kg.	4'308	0'0118	7.709,305 »	6'184	0'0170
Cerdía fresca.....	1.350,907 »	1'107	0'0030	1.650,932 »	1'324	0'0036
Caballar fresca.....	526,022 »	0'431	0'0011	604,617 »	0'485	0'0013
Vacuna foránea (fresca, congelada y refrigerada).....	9.084,654 »	7'448	0'0204	8.030,155 »	6'442	0'0176
Lanar foránea (fresca, congelada y refrigerada).....	629,763 »	0'516	0'0016	802,996 »	0'644	0'0017
Totales.....	19.732,878 Kg.	16'176	0'0443	23.655,067 Kg.	18'976	0'0519

Estado comparativo de los totales de los productos comestibles que se expresan a continuación, consumidos por la ciudad de Barcelona en los años 1947 y 1948, y cantidad proporcional que resultó anual y diariamente por habitante

PRODUCTOS	AÑO 1947 Censo m. dio, 1.219,613 habitantes			AÑO 1948 Censo medio - 1.246,530 habitantes		
	Total librado al consumo	Resultó por habitante		Total librado al consumo	Resultó por habitante	
		Año	Día		Año	Día
Carnes frescas, congeladas y refrigeradas.....	19.732,878 Kg.	16'176	0'0443	23.655,067 Kg.	18'976	0'0519
Carnes saladas y curadas...	6.725,131 »	5'514	0'0151	8.394,099 »	6'733	0'0184
Volatería, conejos y caza...	4.946,158 Un.	4'055	0'0111	5.308,678 Un.	4'258	0'0116
Huevos.....	214.999,620 »	176'285	0'4829	199.764,436 »	160'256	0'4390
Pescado.....	39.782,590 Kg.	32'619	0'0893	44.138,125 Kg.	35'408	0'0970
Leche.....	77.401,308 Lit.	63'463	0'1738	76.900,713 Lit.	61'691	0'1690
Frutas frescas.....	156.493,986 Kg.	128'314	0'3515	164.590,394 Kg.	132'038	0'3617
Frutos secos y aderezados..	23.540,722 »	19'301	0'0528	25.955,724 »	20'822	0'0570
Verduras y hortalizas.....	238.438,813 »	195'503	0'5356	285.475,881 »	229'016	0'6274

Promedios de consumo anual y diario, por habitante, de verduras y hortalizas según las operaciones registradas por el Mercado Central de esta ciudad

ARTÍCULOS	Cantidad total por kilos registrada por el Mercado Central	Duración temporada de consumo Días	Promedio por habitante	
			Anual	Diario (1)
Acelgas.....	2.417,217	365	1'939	0'005
Ajos.....	3.060,973	365	2'455	0'0067
Alcachofas.....	6.193,631	274	4'968	0'0181
Berenjenas.....	8.890,839	214	7'132	0'0333
Boniatos.....	12.683,245	334	10'17	0'0305
Bordes.....	10.125,752	244	8'123	0'033
Bróculis.....	10.489,440	303	8'415	0'0278
Calabacines.....	227,414	123	0'182	0'0001
Calabazas.....	219,889	285	0'176	0'0001
Cebollas.....	20.660,320	365	16'574	0'0454
Coles.....	20.244,568	365	16'241	0'0445
Coliflores.....	4.912,780	244	3'941	0'0161
Escarolas.....	2.278,790	335	1'828	0'0054
Espárragos.....	212,827	151	0'171	0'0011
Espinacas.....	1.962,540	365	1'574	0'0043
Guisantes.....	13.177,500	273	10'571	0'0387
Habas.....	8.665,620	213	6'944	0'0326
Judías.....	26.473,975	365	21'238	0'0582
Lechugas.....	2.497,390	365	1'923	0'0053
Nabos.....	205,080	365	0'164	0'0001
Pepinos.....	369,420	184	0'296	0'0016
Pimientos.....	11.065,690	275	8'877	0'0323
Tomates.....	58.279,144	365	46'753	0'1281
Verduras varias.....	33.791,680	365	26'627	0'0729

(1) Los cálculos de promedio diario, se han efectuado por días considerados como de duración de la temporada de consumo de cada producto.

Promedio de consumo anual y diario, por habitante, de frutas según las operaciones registradas por el Mercado Central de esta ciudad

ARTÍCULOS	Cantidad total por kilos registrada por el Mercado Central	Duración temporada de consumo Días	Promedio por habitante	
			Anual	Diario (1)
Albaricoques.....	1.304,720	92	1'047	0'0114
Castañas.....	6.622,010	182	5'312	0'0292
Cerezas.....	1.193,440	91	0'957	0'0105
Ciruelas.....	4.647,700	123	3'728	0'0303
Fresas.....	33,184	122	0'027	0'0001
Fresones.....	418,331	153	0'335	0'0022
Granadas.....	2.436,650	122	1'955	0'0160
Higos secos.....	362,345	243	0'291	0'0012
Higos tiernos.....	288,940	92	0'232	0'0025
Limones.....	4.901,630	365	3'932	0'0108
Mandarinas.....	6.532,380	183	5'240	0'0286
Manzanas.....	9.202,600	335	7'382	0'0220
Melocotones.....	7.550,980	184	6'057	0'0329
Melones.....	6.341,475	184	5'087	0'0276
Naranjas.....	43.623,212	334	34'996	0'1048
Peras.....	2.645,255	214	2'122	0'0099
Plátanos.....	11.190,120	365	8'977	0'0246
Sandías.....	2.867,400	123	2'300	0'0187
Setas.....	1.010,960	91	0'811	0'0089
Uvas.....	13.093,320	184	10'504	0'0571
Frutas varias.....	9.405,760	365	7'545	0'0207

(1) Los cálculos de promedio diario, se han efectuado por los días considerados como de duración de la temporada de consumo de cada producto.

ASUNTOS REGLAMENTARIOS RESUELTOS

En virtud de lo dispuesto por el Excelentísimo Ayuntamiento Pleno en su sesión celebrada el día 16 de junio de 1939, con respecto al despacho de asuntos de carácter reglamentario, han sido adoptadas las siguientes resoluciones:

OBRAS PARTICULARES

Conceder a los señores que a continuación se indican los correspondientes permisos para poder efectuar diversas obras de reparación o construcción en las casas que se consignan:

A don Ramón Bosch, en la calle de Mallorca, número 419; a los señores Massaguer y Teixidor, en la de Teodoro Bonaplata, n.º 1; a don Valentín Sitjá, en la de Villarroel, n.º 190; a don Luis Ramos, en la de Vallespir, n.º 157; a don Juan Deli, en la de Enrique Granados, n.º 32; a doña Ana M.ª Pons, en la de Santaló, n.º 15; a don Carlos Miracle, en la de Rocafort, n.º 48; a doña Teresa Fontoba, en la de Juliá, n.º 23; a don Juan Tarrés, en la de Padilla, n.º 223; a don Juan Lucas, en la de Grasses, n.º 9; a don Ricardo Vergoñós, en la avenida del Generalísimo Franco, n.º 283; a don Luis Masriera, en la de José Antonio, n.º 653; al señor A. Rifá Anglada, en la calle de la Diputación, n.º 380; a don Salvador Peralta, en el pasaje de Vilaret, n.º 39; a don Enrique Vallés, en la calle de Rocafort, número 163; a don Fermín Torres, en la de Martí Molins, n.º 16; a don José Mesalies, en la de Provenza, n.º 43; a doña Manuela del Val, en la de Arizala, n.º 22; a don José Bartolomé, en la de Marina, número 284; a Conservas Ladoyer, en la de Zamora, n.º 65; a don José Rius, en la del Arzobispo Padre Claret, n.º 264; a don Ramón Aparicio, en la de La Coruña, n.º 31; a don José Rius, en la del Arzobispo Padre Claret, n.º 264; a don Juan Sala, en la de la Diputación, n.º 42; a don Juan Sánchez, en la de Magallanes, n.º 45; a don Juan Borrás, en la de Sicilia, n.º 266; a don José Comellas, en la de Lepanto, n.º 153; a don Ramón Español, en la de Burdeos, n.º 25; a don Manuel Viladomíu, en la de Balmes, n.º 171; a doña Catalina Terradellas, en la de Rosendo Novas, n.º 2; a doña Adela Pila, en la de Taulat, n.º 105; a doña Josefa López, en la de la Montaña, n.º 21; al Banco de Vizcaya, en la de Rocafort, n.º 135; a doña Antonia Prades, en la de Mallorca, n.º 370; a don Delfín Figuerola, en la de

Radas, n.º 15; a doña Montserrat Nadal, en la de Madrid, n.º 110; a don Amadeo Arboles, en la de Muntaner, n.º 29; a don Pedro Navarro, en la de Provenza, n.º 585; a don Tomás Constantí, en la de Tapiolas, n.º 27, y a la Compañía Barcelonesa de Electricidad, en la avenida de Roma, número 23.

A don Ramón Pérez, en la calle de Elcano, número 52; a don Juan Padró, en la de Xifré, n.º 69; a don Pedro Sans, en la de Melchor de Palau, número 135; a Tejidos de Cataluña, en la de Calvet, n.º 11; a don Antonio Osul, en la de Juan de Austria, n.º 86; a don Juan A. Simón, en el paseo del Triunfo, n.º 83; a don Eduardo Sancho, en la calle de Lepanto, n.º 201; a don Manuel Montserrat, en el pasaje de la Merced, n.º 23; a la Compañía General de Esencias, en la calle de Villarroel, n.º 104; a don Enrique Sobregrán, en la del Bruch, n.º 75; a Cementos Molins, en la ronda de la Universidad, sin número; a don Antonio Ametlla, en la calle de los Almogávares, sin número; a don Joaquín Rodríguez, en la avenida del General Goded, n.º 4; a don José Vives, en la calle de Muntaner, n.º 48; a don Antonio Sacristán, en la de Aribau, n.º 81; a don Juan Castañé, en el paseo de Maragall, número 66; a don Antonio Altimira, en la calle de J. de San Jordi, n.º 5; a don Antonio Sánchez, en la de J. de San Jordi, n.º 36; a don Julián Ormazabal, en la Travesera de Gracia, n.º 22; a Alcoholes Oliva, en la calle de Arizala, n.º 5; a don Jaime Riverola, en la avenida del General Sanjurjo, número 12; a don Manuel García, en la calle de Vilamarí, n.º 77; a don Narciso Vallvé, en la de Muntaner, n.º 52; a don Guillermo García, en la del Rosellón, n.º 193; a don Venancio López, en la de Lincoln, n.º 29; a don Ramón Casasalbas, en la de París, n.º 184; a doña Mercedes Boet, en la avenida de Roma, n.º 135; a don Pedro Adelantado, en la del Generalísimo Franco, n.º 65; a doña Gertrudis Castells, en la calle de San Germán, n.º 8; a don Ricardo Portabella, en la Travesera de Las Corts, n.º 58; a doña Ana Alonso, en la calle de Valencia, n.º 467; a don Juan Milá, en la de San Andrés, número 382; a don Antonio Pujals, en la de Borrell, n.º 102; a don Jaime Boté, en la de Numancia, número 1; a don Andrés Marqués, en la del Marqués del Duero, n.º 86; a don Demetrio Ruiz, en la de Tapiolas, n.º 13; a L. Mata y Pons, C. A., en la ronda de San Pedro, n.º 38; a doña Esmeralda Cas-

tells, en la calle de San Andrés, n.º 3; a la Caja de Pensiones, en la de Balmes, n.º 182, y a don Loreto Prats, en la avenida del Generalísimo, n.º 231.

A don Conrado Sastre, en la calle de Madrazo, n.º 12; a don Walter Leo, en el paseo de San Gervasio, n.º 70; al Café Tostadero, S. A., en la plaza de la Universidad, n.º 3; a don Manuel Navines, en la calle de la Torre, n.º 10; a doña Asunción Bailó, en la de San Marcos, n.º 19; a don Juan Soler, en la de Campmany, n.º 25; a doña Carmen Gaya, en la del Arco Iris, sin número; a don José Calvera, en la plaza de San Vicente Español, n.º 4; a doña María Alsina, en la calle de la Madrona, número 28; a Tejidos Casa Blanca, en la de Puigmartí, n.º 19; a don Nicolás Ferrer, en la de Tarrós, n.º 2; a doña María Cruz Morera, en la de las Camelias, n.º 18 y 20; a doña Josefa Molins, en la de Pujolet, n.º 17; a don Francisco Díaz, en la de Cristina, número 1; a don Ernesto Paal, en la de Desfar, n.º 39; a Maderas Xicoy, en la de Montalegre, sin número; a don Ricardo Perelló, en la Travesera de Gracia, n.º 185; a doña Mercedes Sanjuán, en la calle de Espiell, n.º 15; a don Emilio Azcona, en la de Varsovia, n.º 106; a don José Llasterry, en la del Greco, n.º 1; a don Eduardo Pelegrí, en la de Antonio Miracle, sin número; a don José Saun, en la de Berga, n.º 16; a don José Sallent, en la de Molas, n.º 29 bis; a don José Sala, en la de Valseca, n.º 29; a Energía Eléctrica de Cataluña, en la de Ramalleras, n.º 21 y 25, y a don José Giménez, en la de Santo Domingo del Call, n.º 9.

A Edificios y Pavimentos, S. A., en la avenida de la República Argentina, n.º 77; a doña Pilar Soldevila, en la calle de la Virgen de Montserrat, sin número; a don Joaquín Monbrú, en la de Cardedeu, n.º 71; a don Alfonso Bay, en la misma, número 70; a don José Codina, en la misma, n.º 94; a don Ramón Pannies, en la misma, n.º 72; a doña Josefa Cuyás, en la avenida de Chile, n.º 14; a don Miguel Fuertes, en el pasaje de Flaugier, n.º 10; a Productos Alimenticios Potax, S. A., en la calle de Carreras Gandi, sin número; a doña Josefa Vilanova, en la de Sentmenat, sin número; a don Francisco Soler, en la de Pitágoras, n.º 1; a la Compañía Distribuidora «Vigueta», en la de Viriato, n.º 47 y 49; a doña Rosa Baucells, en la de la Virgen de Montserrat, n.º 237 y 239; a don Francisco Castellón, en la misma, n.º 86; a don Pedro Piquet, en la de Monterols, n.º 21; a doña Juana Tadini, en la de Rabasa, n.º 47; a don José Palou, en la de Buenaventura Plaja, n.º 7 y 9; a doña Guadalupe de Diego, en la de Vergós, n.º 11; a don Eduardo Ribalta, en la de la Riera Joseli, n.º 3; a don Jaime Ros, en la de Aiguavives, n.º 9; a Explotaciones Comerciales, sociedad anónima, en la de Roca y Batlle, letras E y C; a don Miguel Álvaro, en la de Estanislao Rico, sin número; a don Jaime Agustí, en la de Calvet, número 150; a don Francisco Vila, en la de la Constitución, n.º 103; a doña Juana Costa, en la de Pedrell,

n.º 93; a don Enrique Rocabert, en la de Ramón y Cajal, n.º 54; a don Fernando Armengol, en la de Santaló, n.º 143; a doña Mercedes Jover, en la de Verdi, n.º 225, y a don Jaime Grau, en la de Julio Verne, n.º 29.

A don José Ferrer, en la calle del Milanesado, sin número; a doña Nuria Castells, en la de Puig y Valls, sin número; a doña Alejandra Calvo, en la de Prats y Roqué, n.º 30; a don José Moltó, en la de la Constitución, n.º 77; a don Felipe Durán, en la rambla de los Capuchinos, n.º 19; a don Vicente Planella, en la plaza del Duque de Gardía, n.º 22; a don Joaquín Trillo, en la calle del Dante, n.º 41; a doña Victoria Canut, en el pasaje Nogués, n.º 58; a don José Ponsá, en la calle de Puerta Nueva, número 3; a don Juan Abades, en la del Arte, n.º 43; a don Francisco Ariñó, en la de Viladrosa, n.º 82; a don José Ibars, en la de Amílcar, n.º 94; a don Salvador Viada, en la de Estanislao Rico, n.º 2; a los señores Basilio y L. Catalán, en la de Marco Antonio, n.º 2; a don Antonio Llorens, en la de San Salvador, n.º 88; a don Manuel Baró, en la de Ventalló, n.º 69; a doña Juana Marín, en la de Llobregós, sin número; a don Gabriel Ferré, en la del Marqués de Foronda, n.º 13; a don Javier Roca, en la del Marqués de Barberá, n.º 19; a doña Josefa Olivés, en la de Portolá, n.º 5; a don Juan Masriera, en el paseo de la Reina Elisenda, n.º 8; a don Ramón Font, en la calle de San Antonio, n.º 20; a don José Pons, en la de Amílcar, n.º 190; a don Dorato Paricio, en la de la Fuente Castellana, n.º 5; a don Lutgardo Ratés, en la de Muntaner, n.º 490 y 492; a doña Montserrat Badosa, en la misma, n.º 494; a don Jaime Estruch, en una en proyecto y sin número; a don Matías Juliá, en la del Canigó, n.º 28; a don Vicente Soler, en la de Boada, n.º 34; a don Luis Corratgé, en la de Casafraanca, sin número; a don Vicente Torruells, en la de la Riera Escuder, n.º 34; a don Vicente Fornells, en la de Burgos, número 1; a don José Sánchez, en la de Costa Pacheco, n.º 12; a doña Amalia Fábregas, en la de la Bajada de la Gloria, n.º 16; a don Gregorio Murillo, en la de Burgos, n.º 12; a don Juan Arsalaguet, en la de las Acacias, n.º 34 y 36; a doña Manuela Casacuberta, en la de Cienfuegos, letra C; a don Luis Aguilar, en la del Escorial, n.º 175; a don Ramón Botet, en la plazuela de Moncada, n.º 4; a don Enrique Cirici, en la calle de Nuestra Señora del Coll, n.º 52; a don Félix Gómez, en la del Olvido, n.º 55; a don Pedro Tomás Pons, en la de Fernando Puig, n.º 10; a don José M.ª Horta, en la plaza Soler, número 2; a Piedras y Derivados, en la calle de Nuestra Señora del Coll, sin número; a don Ramón Aragay, en la de Rubió y Ors, n.º 2 al 20; a doña Carmen Vilagrassa, en la de San Magín, n.º 7; a don Juan Rondan, en la de Castelló, n.º 123; a don Juan Gallifa, en la de Trafalgar, n.º 12, y a don José M.ª Ferrán, en la de Carders, n.º 24 y 26.

A doña Magdalena Campins, en la calle del Ti-

ciano, sin número; a don José M.^a Nogués, en la de Torrijos, n.º 35; a don Manuel Casabó, en el camino de Vallpar, n.º 8, y en la calle de Septimania, n.º 29; a don Joaquín Carceller, en la de Ciprés, número 41; a don Salvador Trillo, en la de Juana de Arco, n.º 32; a don Jaime Pujol, en la de las Escuelas Pías, n.º 19; a don Vicente Coma, en la de la Conca de Tremp, n.º 70 y 72; a los señores Agustín y Juan Ral, en la de Emilio Roca, n.º 69; a don Marcelino Checa, en la de Porrera, n.º 2; a doña Carmen Montells, en la de Berenguer el Viejo, número 8; a don Fernando Chao, en la de Madrid, n.º 178 y 180; a don Jaime Vidal, en la avenida del Hospital Militar, sin número; a don Antonio Martí, en la calle de Farigola, n.º 35; a don José M.^a Horta, en la plaza de Federico Soler, n.º 6; a doña María Sánchez, en la calle del Molino, n.º 84; a don Alfredo Rafel, en la avenida de la República Argentina, n.º 269; a don José Homedes, en la calle de Santa Águeda, n.º 6; a doña Carmen Gándara, en la de Amílcar, n.º 34 al 38; a la Caja de Pensiones para la Vejez, en la rambla de los Capuchinos, n.º 1 y 3; a don Juan del Cerro, en la calle de Homero, n.º 30; a don Roberto Chauveau, en el paseo de Nuestra Señora del Coll, n.º 30; a Textiles E. Reunidas, S. A., en la calle de la Providencia, n.º 168 al 172; a don Joaquín Sancho, en la de San Ramón, n.º 10; a don Vicente Puig, en la de Verdi, n.º 128; a don Al-

fredo García, en la avenida de la Virgen de Montserrat, n.º 235; a don Camilo Juliá, en la de Borbón, sin número; a don Emilio Gené, en la calle de la Jota, n.º 103; a don Jaime Sallarés, en la de Ganduxer, n.º 135, y a doña Concepción Raserba, en la vía Augusta, n.º 216.

A doña Rosa Grau, en la calle de Bartrina, número 101; a don Benigno Mendialdúa, en la del Consejo de Ciento, n.º 315; a don Vicente Carreras, en el paseo de Gracia, n.º 63; a don Francisco Rafar, en la calle de Rocafort, n.º 2; a don José Abascal, en la rambla de Cataluña, n.º 50; a doña Antonia Crespiera, en la calle de Balmes, n.º 278; a Casoliva y C.^a, S. A., en el paseo de Gracia, n.º 34; a don Eliseo Nadal, en la calle de Borrell, n.º 296; a la Viuda de J. García, en la de Marruecos, n.º 156; a doña María Pagés, en la de Bailén, n.º 109; a don Eduardo Soler, en la de Albareda, n.º 26; a doña Mercedes Estela, en la de Muntaner, n.º 357; a don José Doménech, en la de San Hermenegildo, n.º 16; a don Cecilio Blanco, en el paseo de Montjuich, n.º 39; a don Gregorio Puigvert, en la calle de Balmes, n.º 368; a la Compañía Barcelonesa, en la de Provenza, n.º 93, y en la de Valencia, n.º 594; a H. de Rafael Clarasó, en el camino de la Verneda; a doña Nieves Salvador, en la calle de Provenza, n.º 22, y a la Sociedad Española de Construcciones, en la de Floridablanca, n.º 121.

ABASTECIMIENTOS

REPORTE DE LA SEMANA DEL 11 AL 17 DE JULIO

PESCADO. — No ha mejorado todavía la situación del abastecimiento de pescado. No obstante, la escasez de producto apenas se deja sentir en los puestos de venta, a causa de la mucha abundancia de carnes y del desplazamiento de la población a los lugares de veraneo, como es costumbre todos los años en esta época.

En comparación con la semana anterior, los arribos ofrecen escasa diferencia: en conjunto, 15,376 kilogramos en más.

El volumen total de pescado vendido en el Mercado Central ha sido de 497,001 Kg., de los cuales correspondieron a pescado fino 110,313 Kg.; a pescado corriente, 161,365, y a especies diversas, 225,323. Las operaciones en La Banqueta ascendieron a 106,047 Kg.

La suma total de pescado suministrado a Barcelona-capital y los pueblos de la provincia fué en total de 603,048 kilogramos, y la clasificación de las especies de mayor consumo arrojaron las siguientes cifras: Merluza, 2,450 cajas; pescadilla, 2,822, y sardina, 4,205.

El pescado fué remitido, en su mayor parte, por las siguientes zonas: San Sebastián, 209,711 Kg.; playa, 69,596; Canarias, 43,660; Pasajes, 25,413; Alicante, 18,610, y Ondárroa, 12,498.

Debe recogerse esta semana una novedad interesante. Por Orden del Consejo de Ministros de fecha 8 del corriente, ha quedado establecida la libertad de precio del pescado fresco. Al llegar esta noticia a conocimiento de los industriales interesados y del público, aunque dicha disposición se establece, según parece, por vía de ensayo, hasta 1.º de febrero de 1950, y se condiciona dicha libertad a la facultad reservada a la Comisaría General de Abastecimientos y Transportes, de poder establecer corrientes comerciales desde los puertos pesqueros hacia el interior, ha sido, en general, bien acogida.

En el transcurso de la semana entraron a puerto las siguientes embarcaciones: «Virgen de la Paz», «Pío», «Loreto José», «Virgen del Socorro», «Tomás Boada» y «Ciudad de Sevilla», que trajo solamente unas 200 cajas.

Para la semana próxima no se tienen, de momento, otras noticias que la probable llegada de los pesqueros «Amelia Linares», «Antonia 2.^a», y el correo de Canarias «Explorador Iradier», que, según informes, traerá unas 1,000 cajas.

CARNE. — Se ha acentuado todavía más la disminución de arribos de ganado lanar. La existencia de ganado en plaza es algo superior a la cifra que se insertó la semana anterior, por haber quedado restringidas las matanzas. Sin embargo, no se deja sentir de ninguna manera la carencia de carnes en los puestos de venta, sino más bien experimentase sobrante de lanares y cabrías, y vacunas. La restricción de las carnes ovinas es compensada con el aumento de carnes vacunas suministradas por el Matadero, pues a la baja de aquéllas corresponde proporcionalmente un aumento de éstas.

La impresión es que dentro de la primera quincena del próximo mes de agosto irán reduciéndose todavía más los arribos de ganado, aunque se tiene la esperanza de que por durante algún tiempo no dejará sentirse la escasez de carnes.

Las características del ganado recibido son aproximadamente las mismas que las de la semana anterior. Eso es: ganado de baja calidad y de poco rendimiento.

El Matadero practicó las siguientes operaciones: Sección de matanza de ganado bovino, 2,743 reses sacrificadas, con un peso en canal de 275,956 Kg., y 180 canales refrigeradas, que registraron un peso de 15,085 Kg. Al total de dicha partida se añadieron 11 toros lidiados en las plazas de Barcelona, que dieron un peso de 2,237 Kg. Las carnes suministradas al consumo de la población sumaron, en conjunto, 293,278 Kg., y el rendimiento de vivo a en canal de las reses sacrificadas en el Matadero fué de 49'05 por 100.

El ganado fué remitido por las siguientes provincias: Lugo, 1,269 reses; Cáceres, 558; Badajoz, 523; La Coruña, 125; Barcelona, 108; Cádiz, 58; Córdoba, 55; Ávila, 25, y León, 22.

En el Matadero hipofágico se carnizaron 85 cabezas equinas, que dieron un peso de 13,372 Kg.

En la sección de matanza de lanar y cabrío se sacrificaron 26,917 reses, que dieron un peso de 232,544 Kg. canal. A ellas se sumaron 1,250 canales refrigeradas, con 11,886 Kg., sumando ambas partidas un total de 244,430 Kg. El rendimiento de las reses sacrificadas en el Matadero de Barcelona fué de 41'52 por 100, cifra algo superior a la de la semana pasada, pero bastante inferior al rendimiento normal.

Las procedencias del ganado quedaron registradas como sigue: Cáceres, 5,486 reses; Badajoz, 4,809; Murcia, 4,205; Sevilla, 3,950; Córdoba, 3,829; Toledo, 866; Palencia, 743; Salamanca, 629; Jaén, 622; Lugo, 579; Málaga, 548; Almería, 395; Cádiz, 162, y Orense, 94.

La matanza de cerdos dió un ligero aumento sobre la de la semana anterior, aunque ha de señalarse como un hecho esporádico y sin ninguna importancia. Las reses carnizadas sumaron, en conjunto, 215, con un peso en canal de 24,479 Kg.

Recapitulando, el total de carnes suministradas a la población durante la semana que nos ocupa fué de 564,424 Kg., que, en relación con la semana anterior, da una diferencia de 16,699 Kg. Por especies, las diferencias fueron como sigue: Ganado vacuno sacrificado en el Matadero de Barcelona, 9,035 Kg. en más; ganado vacuno refrigerado, remitido por el Matadero de Mérida, 1,361 en menos; ganado lanar sacrificado en el Matadero, 19,134 en menos; ganado lanar refrigerado de Mérida, 278 en más, y ganado porcino, 6,590 en más.

HORTALIZAS, FRUTAS Y VERDURAS. — El abastecimiento de frutas, hortalizas y verduras ha sido, durante la semana que comentamos, superior en entradas a la semana anterior en 351,349 Kg., por lo que a estas últimas se refiere, y en 354,234 en lo que hace referencia a todas las variedades de frutas que concurrieron al mercado.

El buen tiempo reinante durante la semana precipitó el desarrollo de los productos hortícolas, así como la madurez de las frutas, contribuyendo asimismo al aumento experimentado en los arribos de melones y sandías.

Nótase abundancia de tomates, judías tiernas, berenjenas, pimientos verdes, calabacines, plantas verdes de las diferentes clases propias de la actual estación, como también frutas, destacando los melocotones, peras, manzanas y, como se ha dicho, melones y sandías. La abundancia de tomates ha sido notable, precipitando la caída vertical del precio de los mismos.

Como nota digna de recogerse, se destaca el arribo de las primeras partidas de pimientos colorados.

Los precios experimentaron las siguientes variaciones: Manzanas, variedades, de 383'33 y 986'67 pasan a 265 y 750 ptas. los 100 Kg.; melones amarillos, de 433'33 y 1,166'67 cambian a 225 y 916'67; ciruelas variedades, de 200 y 500 varían a 233'33 y 508'33; peras variedades, de 300 y 950 modifican a 333'33 y 783'33; naranjas comunes, de 180 y 500 pasan a 208'33 y 508'33; las habichuelas finas del país cambian de 416'67 y 800 a 400 y 1,000; los tomates del país, de 145 y 350 varían a 58'33 y 181'67; las cebollas del país modifican de 100 y 143'33 a 100 y 130; las coles valencianas del país pasan de 183'33 y 233'33 a 150 y 200, y las berenjenas, de 700 varían a 466 y 500.

LA VENTA Y RÉGIMEN DE CARNES EN BARCELONA EN LA EDAD MEDIA

Resulta de gran interés dar una ojeada retrospectiva al sistema de venta de carnes en esta ciudad

durante la Edad Media o en períodos de la misma, cuando no había matadero y el régimen de venta era muy primitivo.

Antes que la tienda destinada a la venta de carnes, se conoció el «piló», trozo de madera grande, todo de un pie, que servía para colocar la carne, a fin de cortarla con mayor facilidad, y que hoy se utiliza igualmente, pero introducido por debajo del mostrador por una cortadura circular que se abre en el mármol, para que sobresalga del mismo unos 20 cm. del plano de la mesa. El permiso de tenencia de «piló» para cortar la carne daba autorización para establecerse en una calle o plaza de la ciudad, a fin de expender el artículo al público. Se veía a los que vendían y cortaban carne en plena vía pública subidos en un banquito de madera, para estar más altos, frente al «piló», ejerciendo su función y sirviendo a los compradores. Más avanzada la época, viéndose las incomodidades que tenía efectuar la operación al aire libre a pleno sol, frío, viento, lluvia, etc., empezáronse a utilizar tiendas para resguardarse en ellas los cortantes. La categoría de la tienda dependía, como ahora, del número de «pilons» que tuviese. La carne que con preferencia se detallaba en la ciudad era la de lanar, pero el Consejo de Ciento daba concesiones para expender, también, carne de buey y de cerdo. Los permisos, previo su pago correspondiente, se concedían a los solicitantes particulares, después de adquirir de los mismos informes favorables. En caso contrario, el permiso era denegado. Cuando el propietario particular de un «piló» fallecía, la esposa, en nombre de aquél, podía seguir cortando carne, mientras no contrajera segundas nupcias. Las adjudicaciones de «pilons» no era concedida sólo a los cortantes profesionales. Se daban, asimismo, pagando su importe, a abogados, notarios, comunidades religiosas, gremios, hospitales, etc. (Cada cual tenía sus cortantes). Hasta el Tribunal de la Santa Inquisición poseía su «piló». Una de las comunidades religiosas que figuraban con mayor número de los mismos era la de las Madres Religiosas del Real Monasterio de Nuestra Señora de Pedralbes. Esto se explica si se tiene en cuenta que se obligaba a los vecinos de la ciudad a adquirir la carne en el «piló» o «pilons» propiedad de sus respectivos gremio, corporación o entidad correspondiente, y si alguna vez dejaban de hacerlo y acudían a otro, el Consejo les llamaba la atención.

Entre el Consejo y los adjudicatarios había siempre un activo movimiento de operaciones de compra-venta de «pilons». El Consejo compraba para volver a vender, y vendía los que quedaban disponibles, por bajas habidas. Velaba constantemente a fin de que al pueblo no le faltara la carne, y también procu-

raba hubiesen los cortantes necesarios, habiendo contratos a largo plazo con ellos y con los abastecedores de ganado. Con los últimos, los contratos, en ocasiones, eran por dos y más años. En cada «piló» sólo se consentía vender una sola clase de carne. En junio del año 1475, los carniceros de buey, de ternera y de lanar y cabrío pretendieron asociarse, y el Consejo de Ciento desautorizó tal pretensión. Se limitaba a setenta el número de cabezas de ganado lanar que podía vender cada expendedor de carne.

La Higiene era cuidada con especial interés. Para demostrarlo bastará un ejemplo: En el año 1445 los Consejeros ordenaron el cese a un carnicero que había instalado su «piló» frente a un almacén de trapos viejos. La orden dice textualmente: «Disposición encaminada a evitar daños a la ciudad». Aparte de este caso, merece citarse el hecho de que en la calle del Rech fueron derruidas varias carnicerías que no reunían condiciones higiénicas, y lo mismo aconteció frente a Santa María del Mar. Por otra parte, se velaba con toda escrupulosidad para que el cortante diese al comprador el peso íntegro de la carne que adquiría. Si había falta, se imponía la correspondiente sanción. La costumbre, bastante extendida en aquel entonces, de vender sin ser pesado el trozo de carne, o sea a ojo, quedó prohibida en 30 de mayo de 1680. A los carniceros que no respetaban los precios fijados se les imponían sanciones, así como a los que no cumplían las órdenes que se daban para el buen servicio de la venta de carne. En 13 de mayo del año 1482, el Consejo retiró el permiso de venta a un carnicero por haberse negado a cortar carne el día de Pascua de Resurrección. A fin de que las carnes foráneas no entraran en la ciudad sin satisfacer los consiguientes derechos, se situó personal de vigilancia en las puertas de las murallas. Hasta el año 1473, el derecho de entrada de las reses se pagaba por cabeza; a partir de la indicada fecha se dispuso fuese satisfecho por peso.

En un Consejo celebrado en el año 1704 se trató de integrar a la ciudad las carnicerías circunvecinas, y en 7 de febrero de 1711 se deliberó sobre la necesidad de impedir a los carniceros de fuera de la ciudad que entraran carne para el consumo de los ciudadanos particulares de Barcelona.

En el Registro General del Consejo y en el de Pregones se hallan muchas notas interesantísimas referentes al abastecimiento y venta de carnes en Barcelona durante la Edad Media, que no es posible recoger en el reducido espacio de que se dispone para el desarrollo de esta información. En *Rubricas Bruniquer*, de donde procede alguna de las notas que anteceden, se encontrará una referencia bastante amplia de las mismas.

PUBLICACIONES Y DISPOSICIONES OFICIALES

Los diarios oficiales que a continuación se consignan han publicado las inserciones de interés municipal que se expresan :

BOLETÍN OFICIAL DEL ESTADO

DÍA 2 DE JUNIO. — Circular de la Dirección General de Administración Local resolviendo el concurso convocado por Orden de 26 de julio de 1948, para la provisión de plazas vacantes de Secretarios de Administración local de segunda categoría, y designando, con carácter definitivo, a los señores que se relacionan para las plazas que se citan.

DÍA 6 DE JUNIO. — Anuncios del Ayuntamiento de Barcelona referentes a los concursos libres para la provisión de una plaza de maquinista y otra de fogonero para los pozos de Moncada, con el haber semanal de 153'84 ptas., y cuatro plazas de Profesor Auxiliar de Dibujo industrial, vacantes en las Escuelas Complementarias de Oficios, dotadas con el haber anual de 4,200 ptas.

BOLETÍN OFICIAL DE LA PROVINCIA DE BARCELONA

DÍA 31 DE MAYO. — Edictos del Ayuntamiento de Barcelona haciendo público que se hallan de manifiesto los proyectos de pavimentación de la calle de Neptuno y de instalación de una báscula en el Fielato de Esplugas.

— Anuncios de la misma Corporación municipal participando que don Pedro Alier Sanpera solicita duplicado y traspaso de un nicho del Cementerio del Este, registrado a nombre de don Francisco Alier Vidal, y que diferentes vecinos solicitan traspaso de derecho funerario en los Cementerios de la ciudad.

DÍA 1.º DE JUNIO. — Anuncio del Ayuntamiento de Barcelona referente al concurso para la concesión de un servicio de alquiler de bicicletas y triciclos infantiles en la avenida del Generalísimo Franco, frente al Hotel Diagonal.

— Anuncio de la Delegación de Recluta del Distrito VII llamando al hermano Fernando del mozo

Sixto Mateu Díez, por seguirse a éste expediente de prórroga de primera clase.

— Extracto de los acuerdos tomados por la expresada Corporación municipal.

DÍA 2. — Anuncio del Ayuntamiento de Barcelona participando que se halla expuesto el reparto de contribución especial de mejoras por las obras de pavimentado de la calle de Nápoles, entre las de Buenaventura Muñoz y Almogávares.

— Extracto de los acuerdos tomados por el Ayuntamiento citado.

— Anuncio del Tribunal Provincial de lo Contencioso Administrativo participando que don Jaime Alcayde Mora ha interpuesto recurso contra la resolución del Tribunal Económico Administrativo, por la que desestimó la reclamación formulada contra el acuerdo de la Comisión Municipal Permanente del Ayuntamiento de Barcelona, sobre impuesto de lujo liquidado al Hotel Ferlandina.

DÍA 3. — Edicto de la Delegación de Recluta del Distrito VII llamando al hermano Ángel del mozo Rafael Rodríguez Matarranz, por seguirse a éste expediente de prórroga de primera clase.

— Providencia del Ayuntamiento de Barcelona declarando incursos en apremio a diferentes deudores morosos, por multas que fueron impuestas a causa de la infracción de las Ordenanzas municipales por el Negociado de Circulación.

— Extracto de los acuerdos tomados por la expresada Corporación municipal.

DÍA 4. — Anuncio del Ayuntamiento de Barcelona manifestando que se halla expuesto el proyecto de obras de pavimentación de la calle de la Agricultura, entre la de Pedro IV y el Antiguo Camino de Valencia.

— Extracto de los acuerdos tomados por el citado Ayuntamiento.

— Anuncio de la propia Corporación municipal participando que doña Emilia Santamaría Baroch solicita, por extravío, un duplicado del título de un nicho del Cementerio de San Gervasio, librado a nombre de doña Emilia Baroch, viuda de Santamaría.

DÍA 6. — Anuncio del Excmo. Ayuntamiento de Barcelona participando que doña Natividad Melleró Martínez solicita un duplicado del título, extraviado, de un nicho del Cementerio de Las Corts, librado a nombre de la misma.

NOTAS INFORMATIVAS

Manifestaciones del excelentísimo señor Alcalde, Barón de Terrades

El día 21 del mes de julio, a mediodía, en un momento en que el Alcalde, Excmo. Sr. Barón de Terrades, abandonó el salón donde estaba reunida la Excmá. Comisión Municipal Permanente continuando la sesión que fué suspendida a última hora de la tarde del miércoles, día 20, fué saludado por los periodistas, con quienes conversó refiriéndose al nombramiento que había hecho de los dos nuevos Tenientes de Alcalde señores Ribera Barnola y Sala, con motivo de haber sido aprobado por el Gobierno el proyecto de aumentar hasta doce el número de Tenencias de Alcaldía de Barcelona.

Tras aludir a los cambios que se han efectuado en las presidencias de algunas ponencias a consecuencia de aquellos nombramientos y a las variaciones de que serán objeto las Comisiones por idéntica razón, el Alcalde dijo que en la sesión se habían ocupado del problema de las barracas, uno de los más difíciles que tiene planteados la Ciudad, y que estaba tratando de adquirir algunos terrenos para dar habitación a los que carezcan de casa, como medida previa a toda solución. Insistió el Barón de Terrades en que el Ayuntamiento tiene gran interés en resolver el indicado problema, y que agradecerá cuantas sugerencias se le hagan a tal fin.

Manifestó a continuación que se

había entrevistado con las autoridades marítimas con el fin de llevar a feliz término algunos planes de embellecimiento de la ciudad, entre los cuales figura el de convertir en jardines el paseo de la Barceloneta con la consiguiente desaparición de las barracas que allí existen, y después de indicar que otro de los asuntos tratados en la Permanente es el del paseo Marítimo, que debe ser realidad en breve, el Alcalde concluyó anunciando que, por la tarde, visitaría la estación elevadora de aguas de Montcada, donde se han instalado las máquinas necesarias para el abastecimiento.

Gran festival infantil en el Parque Güell

El día 17 de julio, por la tarde, se celebró, en el Parque Güell, otro de los magníficos festivales infantiles que viene organizando la Tenencia de Alcaldía del Distrito VIII, en colaboración con la Junta Moralizadora Infantil de Gracia. En el transcurso de este festival, al que asistió numeroso público, especialmente gente menuda, los niños de la barriada de Gracia obsequiaron a los acogidos en el Grupo Benéfico de la Junta Provincial de Protección de Menores, que también asistieron al festival, con un juego completo de tenis de mesa y caramelos y golosinas.

Actuaron en este festival reconocidos artistas, que hicieron, con su

trabajo bufo, las delicias de los numerosos asistentes.

En la tarde del domingo tuvo lugar otro festival, que también se vió muy concurrido.

Los festejos fueron presididos por el ilustre señor Teniente de Alcalde don Pedro Roma Campí, por el ilustre señor Concejal-delegado don Manuel Sancho Vecino y por otras personalidades, entre las que figuraban los componentes de la Junta Moralizadora Infantil de Gracia y el Director del Grupo Benéfico del Pueblo Nuevo.

Toma de posesión del Concejal delegado del Distrito I

Tomó posesión de su cargo el Concejal delegado del Distrito I, don Antonio Juliá de Campmany, el cual ha fijado los jueves, de doce a una del mediodía, para recibir al público.

Ingenieros agrícolas extranjeros visitan la Casa de la Ciudad

El día 19 del mes de julio visitaron la Casa de la Ciudad numerosos ingenieros agrícolas de todas las regiones de Francia, Suiza y Alemania, los cuales, acompañados del Presidente de la Asociación de Ingenieros Agrícolas de París, M. Scupe, y del Teniente de Alcalde de Perpiñán, M. Paul Jeanson, se encontraban en Barcelona después de haber visitado Mallorca,

Los ingenieros extranjeros fueron recibidos por el ilustre Teniente de Alcalde señor Delás, el cual les dió la bienvenida en nombre de la ciudad.

Visita de gratitud

Una comisión de vecinos de la barriada de Sans visitó al ilustre señor Concejal delegado del Distrito VII, don Andrés Valdeperas Juvé, al objeto de expresarle su gratitud, en nombre del vecindario, por haber ordenado que se colocaran veinte bancos en la plaza de Salvador Anglada.

Fallo del concurso de calles adornadas del Distrito V

Se celebró el concurso de calles adornadas del Distrito V, con motivo de su Fiesta mayor.

El Jurado, presidido por el ilustre señor Concejal delegado don José Tous Caballé, falló el concurso concediendo el primer premio a la calle de San Vicente; el segundo, a la de San Rafael, y el tercero, a la de la Cadena.

Estudiantes de Arquitectura, en las Casas Consistoriales

Acompañados del profesor auxiliar de la Escuela Superior de Arquitectura, don Leopoldo Gil Nebot, visitaron la Casa de la Ciudad el Direc-

tor y el Secretario de la Facultad de Arquitectura de Chile y un grupo de estudiantes de dicha Facultad.

Visita de unas colegialas francesas

Un grupo de alumnas del Colegio de la Inmaculada, de Lectoure, departamento de Gers, visitó, el día 20 de julio, la Casa de la Ciudad, acompañadas por sus profesores, sor Marie St. Bernard, sor Marie Elisabeth, sor Marie Isabelle y sor Marie de l'Annonciation, y el capellán reverendo P. De Lastigue.

Las visitantes recorrieron los salones y dependencias de la Casa Consistorial, mostrándose muy complacidas de las atenciones recibidas durante su estancia en nuestra ciudad.

Ceremonial: Delegaciones y representaciones municipales

DÍA 20 DE JULIO. — A las veinte, con motivo de la Fiesta nacional de Colombia, el Cónsul general de dicha nación ofreció un coiktail en Casa Llibre, al que asistió el ilustrísimo Teniente de Alcalde señor Condeminas.

DÍA 21. — A las diecinueve, acompañado de los Tenientes de Alcalde señores García-Tornel, Baixas, Condeminas, Segón y Delás; Concejales señores Tous y Valdeperas, otros funcionarios municipales de Sanidad y de la Agrupación de Servicios Industriales, visitaron las obras

en las instalaciones de las Aguas en Moncada.

DÍA 23. — A las veintidós se celebró una verbena en el «Pueblo Español» de Montjuich, organizada por el Excmo. Ayuntamiento.

DÍA 25. — A las diez se celebraron los siguientes actos religiosos: En la Basílica de Santa María del Mar, un oficio dedicado a Santiago, por el Gremio de Mayoristas de Frutos y Productos Hortícolas del Borne y su Zona, asistiendo el ilustre Concejal señor Valdeperas y el Jefe del Negociado de Mercados, señor Estela. En la Iglesia de San Agustín, un oficio dedicado a su santo patrón Santiago, por el Gremio de Detallistas de Frutas y Hortalizas de Barcelona, asistiendo el Secretario del ilustre Teniente de Alcalde señor Delás, señor Durán Quintana, y en la Iglesia de San Pablo del Campo, un oficio con motivo del comienzo de la Fiesta mayor del Paralelo, asistiendo el ilustre Concejal señor Tous.

— A las once, en la Iglesia del Sagrado Corazón de María, se celebró una solemne misa, dedicada por el Arma de Caballería a su santo patrón, Santiago Apóstol. Asistió el señor Alcalde, Barón de Terrades, acompañado del Jefe de Ceremonias.

Movimiento demográfico

Durante la semana del 11 al 17 del mes de julio se han registrado en Barcelona 434 nacimientos y 277 defunciones.