



Ajuntament
de Barcelona

Baròmetre semestral de Barcelona

Resum de Resultats

Maig 2016

PLA
d'ES

Registre Públic d'Enquestes i Estudis d'Opinió: r16021



Registre d'Enquestes i Estudis d'Opinió r16021

BARÒMETRE SEMESTRAL DE BARCELONA
RESUM DE RESULTATS

MAIG 2016

Departament d'Estudis d'Opinió
Gabinet Tècnic de Programació

C/ Avinyó, 32, 2a planta
Tel. 934 027 918
08002 Barcelona



Protegim el Medi Ambient.

No imprimiu aquest document si no és necessari.

Tots els drets reservats. Aquesta publicació no pot ser reproduïda, ni en tot ni en part, ni registrada en o transmesa per un sistema de recuperació en cap forma ni en cap mitjà sigui electrònic, mecànic, per fotocòpia, de gravació o altres, sense el permís del propietari del copyright.



ÍNDEX

003 FITXA TÈCNICA

004 PRESENTACIÓ

006 IMATGE DE LA CIUTAT

014 ESTAT DE L'ECONOMIA

017 TEMA D'ACTUALITAT

022 PERFIL DELS ENTREVISTATS

025 QÜESTIONARI



FITXA TÈCNICA

AMBIT

Municipi de Barcelona

UNIVERS

Població empadronada a Barcelona de 18 anys i més de nacionalitat espanyola i d'altres nacionalitats amb dret a vot a les eleccions municipals.

GRANDÀRIA DE LA MOSTRA

800 entrevistes.

METODOLOGIA

Entrevista telefònica realitzada amb suport informàtic (CATI).

PROCEDIMENT DE MOSTREIG

Mostreig aleatori estratificat. Els estrats s'han format per l'encreuament dels deu districtes municipals amb el gènere i amb l'edat dels ciutadans (l'edat es divideix en sis categories: de 18 a 24, de 25 a 34, de 35

a 44, de 45 a 54, de 55 a 64 i de 65 anys i més). S'han aplicat quotes per a cadascun dels estrats calculades segons el padró municipal.

AFIXACIÓ

Proporcional

PONDERACIÓ

No és procedent.

ERROR MOSTRAL

Per a un nivell de confiança del 95,5% (2σ), i $P = Q$, l'error és de $\pm 3,5\%$ per al conjunt de la mostra.

DATA DE REALITZACIÓ

Del 17 al 25 de maig de 2016.

EMPRESA TREBALL DE CAMP

Instituto DYM



PRESENTACIÓ

Presentem els resultats del Baròmetre municipal corresponent al mes de maig. El treball de camp de l'enquesta es va dur a terme des del 17 al 25 de maig i va consistir en 800 entrevistes telefòniques a barcelonins i barcelonines de 18 anys i més amb nacionalitat espanyola i d'altres nacionalitat amb dret a vot a les eleccions municipals del 24 de maig.

L'estudi recull, seguint les pautes dels baròmetres municipals, els indicadors d'opinió sobre el present i el futur de la ciutat i els seus problemes més importants. També es recull la valoració de l'acció política municipal i de la gestió municipal. Finalment es pregunta la percepció sobre l'estat de de l'economia. Els resultats es comparen amb els seus equivalents de Catalunya i Espanya.

L'estudi també incorpora aspectes relatius a l'actualitat de la ciutat que varien en cada onada. En aquesta ocasió el tema tractat són els refugiats.

Aquesta edició de l'estudi s'ha avançat per no coincidir amb la campanya electoral de les properes eleccions generals.



SIGLES

B

Base. Perfil d'enquestats que responen a la pregunta de l'estudi

N

Número de respostes. Número de respostes. Quantitat de respostes valorades per la pregunta concreta de l'estudi. En el cas de gràfics amb evolució s'indica el nombre d'entrevistes de la darrera consulta.

R

Tipus de resposta. Possibilitat o possibilitats que s'han contemplat per a la pregunta formulada



01

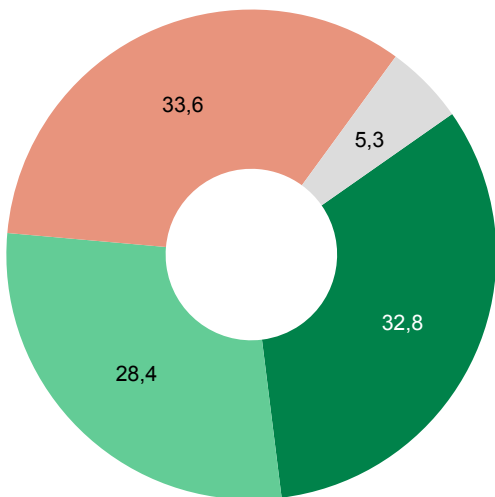
Imatge de la ciutat



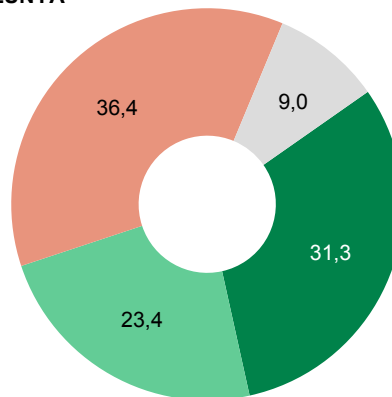
PERCEPCIÓ DE L'EVOLUCIÓ EL DARRER ANY

IMATGE DE LA CIUTAT

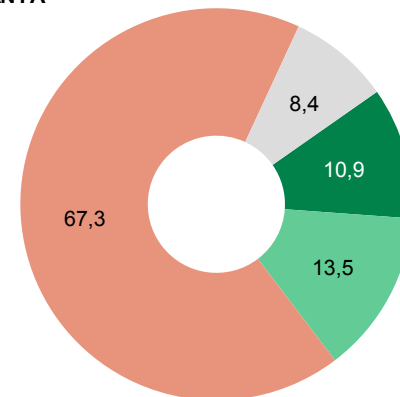
BARCELONA



CATALUNYA



ESPANYA



P1

Vostè creu que el darrer any, Barcelona ha millorat o ha empitjorat?
I Catalunya? I Espanya?

N 800

■ Ha millorat
■ Està igual

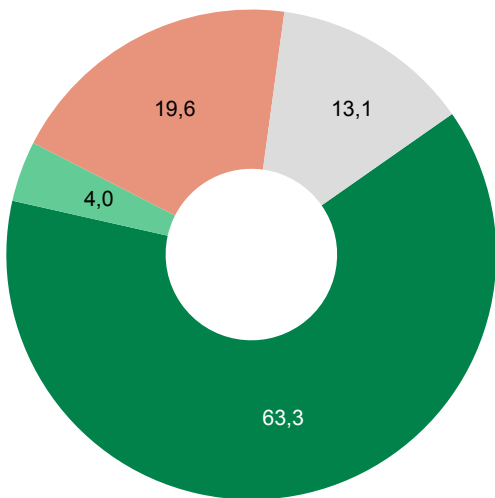
■ Ha empitjorat
■ NS / NC



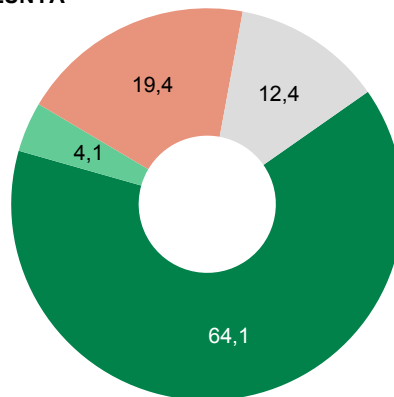
PERSPECTIVES DE FUTUR

IMATGE DE LA CIUTAT

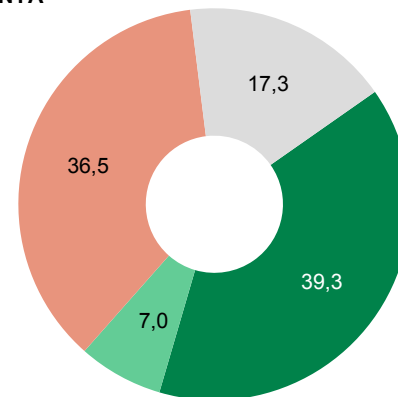
BARCELONA



CATALUNYA



ESPANYA



P2

*I de cara el futur, vostè creu que Barcelona millorarà o empitjorarà?
I Catalunya? I Espanya?*

N 800

■ Millorarà
■ Continuarà igual

■ Empitjorarà
■ NS / NC



PROBLEMA MÉS GREU A ...

IMATGE DE LA CIUTAT

BARCELONA

| | |
|--|------------|
| ATUR / CONDICIONS DE TREBALL | 24,6 |
| PROBLEMES SOCIALS: POBRESA, DESIGUALTAT,... | 6,9 |
| GESTIÓ POLÍTICA MUNICIPAL | 6,6 |
| TURISME | 5,8 |
| INSEGURETAT | 5,1 |
| CIRCULACIÓ / TRÀNSIT | 5,1 |
| NETEJA | 4,4 |
| ASPECTES POLÍTICS | 3,6 |
| PROB. ASSOCIATS A LA IMMIGRACIÓ | 3,4 |
| TRANSP., INFR. I COMUNICACIONS | 3,3 |
| ENCAIX DE CATALUNYA A ESPANYA | 3,1 |
| PROBLEMES ECONÒMICS | 2,9 |
| CONTAMINACIÓ I MEDI AMBIENT | 2,9 |
| ACCÉS A L'HABITATGE | 2,0 |
| VAL. SOCIALS NEG. / MANCA EDUC./CIVISME | 1,6 |
| MODEL DE CIUTAT | 1,5 |
| LA CORRUPCIÓ I EL FRAU | 1,4 |
| RETALLADES | 1,4 |
| MASSIFICACIÓ | 1,3 |
| COMERÇ | 1,1 |
| EQUIPAMENTS I SERVEIS | 1,0 |
| ALTRES | 4,9 |
| CAP / RES | 0,9 |
| NS / NC | 5,4 |

CATALUNYA

| | |
|--|-------------|
| ENCAIX DE CATALUNYA A ESPANYA | 28,5 |
| ATUR / CONDICIONS DE TREBALL | 27,6 |
| PROBLEMES ECONÒMICS | 6,8 |
| ASPECTES POLÍTICS | 5,9 |
| GESTIÓ POLÍTICA AUTONÒMICA | 3,4 |
| LA CORRUPCIÓ I EL FRAU | 2,6 |
| PROBLEMES SOCIALS: POBRESA, DESIGUALTAT,... | 2,5 |
| TRANSP., INFR. I COMUNICACIONS | 2,4 |
| PROB. ASSOCIATS A LA IMMIGRACIÓ | 2,1 |
| RETALLADES | 2,1 |
| EQUIPAMENTS I SERVEIS | 1,8 |
| ALTRES | 5,0 |
| CAP / RES | 0,9 |
| NS / NC | 8,5 |

ESPANYA

| | |
|--|-------------|
| ATUR / CONDICIONS DE TREBALL | 27,5 |
| LA CORRUPCIÓ I EL FRAU | 19,1 |
| ASPECTES POLÍTICS | 17,9 |
| GESTIÓ POLÍTICA ESTATAL | 9,8 |
| PROBLEMES ECONÒMICS | 6,1 |
| ENCAIX DE CATALUNYA A ESPANYA | 5,4 |
| PROBLEMES SOCIALS: POBRESA, DESIGUALTAT,... | 1,3 |
| EQUIPAMENTS I SERVEIS | 1,1 |
| PROB. ASSOCIATS A LA IMMIGRACIÓ | 1,0 |
| ALTRES | 4,8 |
| CAP / RES | 0,8 |
| NS / NC | 5,4 |

P3

Quin considera que és el problema més greu que té la ciutat de Barcelona en aquests moments? I el de Catalunya? I el d'Espanya?

N 800

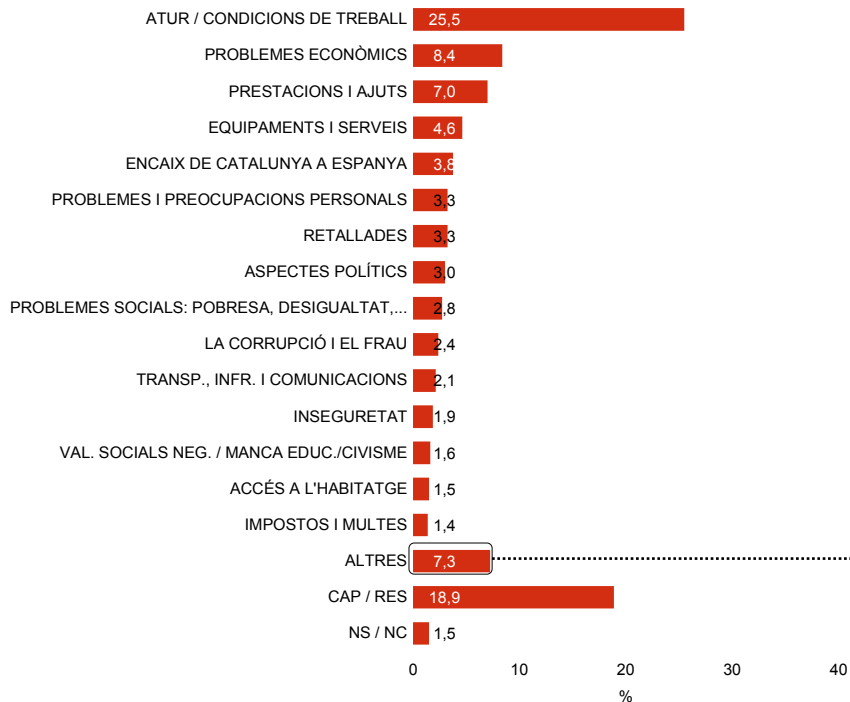
R Espontània. Només una resposta

En negreta els problemes més importants a Barcelona



PROBLEMA PERSONAL MÉS GREU

IMATGE DE LA CIUTAT



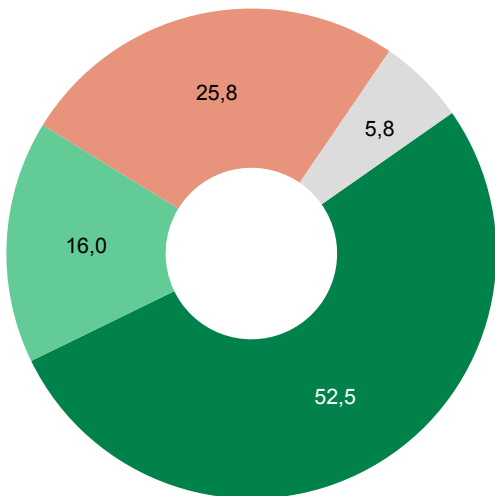
| | |
|-----------------------------------|-----|
| SOROLLS | 0,9 |
| TURISME | 0,9 |
| NETEJA | 0,8 |
| CONTAMINACIÓ I MEDI AMBIENT | 0,8 |
| GESTIÓ POLÍTICA MUNICIPAL | 0,6 |
| PROB. ASSOCIATS A LA IMMIGRACIÓ | 0,6 |
| CIRCULACIÓ / TRÀNSIT | 0,4 |
| GESTIÓ DE L'ADMINISTRACIÓ PÚBLICA | 0,3 |
| MASSIFICACIÓ | 0,3 |
| DESIGUALTAT ENTRE BARRIS | 0,1 |
| MODEL DE CIUTAT | 0,1 |
| MANTENIMENT | 0,1 |
| APARCAMENT | 0,1 |
| TERRORISME | 0,1 |
| ALTRES | 1,3 |



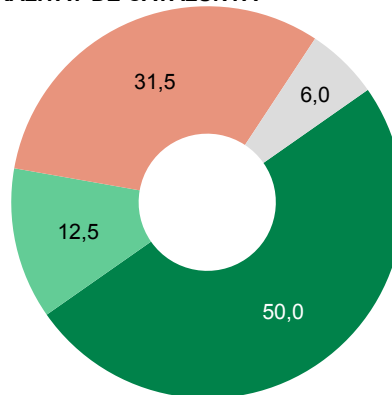
VALORACIÓ DE LA GESTIÓ

IMATGE DE LA CIUTAT

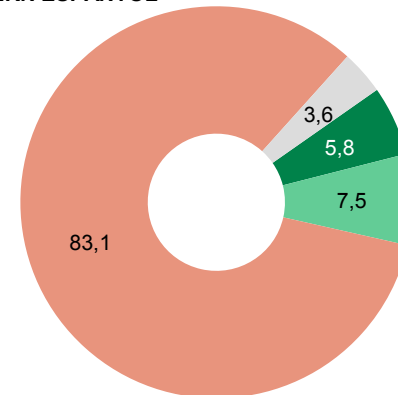
AJUNTAMENT DE BARCELONA



GENERALITAT DE CATALUNYA



GOVERN ESPANYOL



P5

Com valora la gestió de l'Ajuntament de Barcelona: molt bona, bona, dolenta o molt dolenta? I la gestió de la Generalitat de Catalunya? I la del Govern espanyol? N 800

Molt bona / bona
Normal / regular

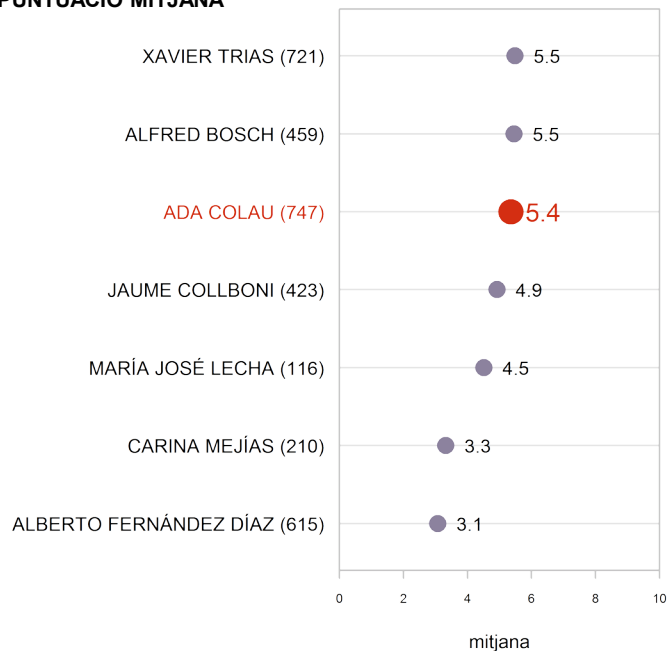
Molt dolenta / dolenta
NS / NC



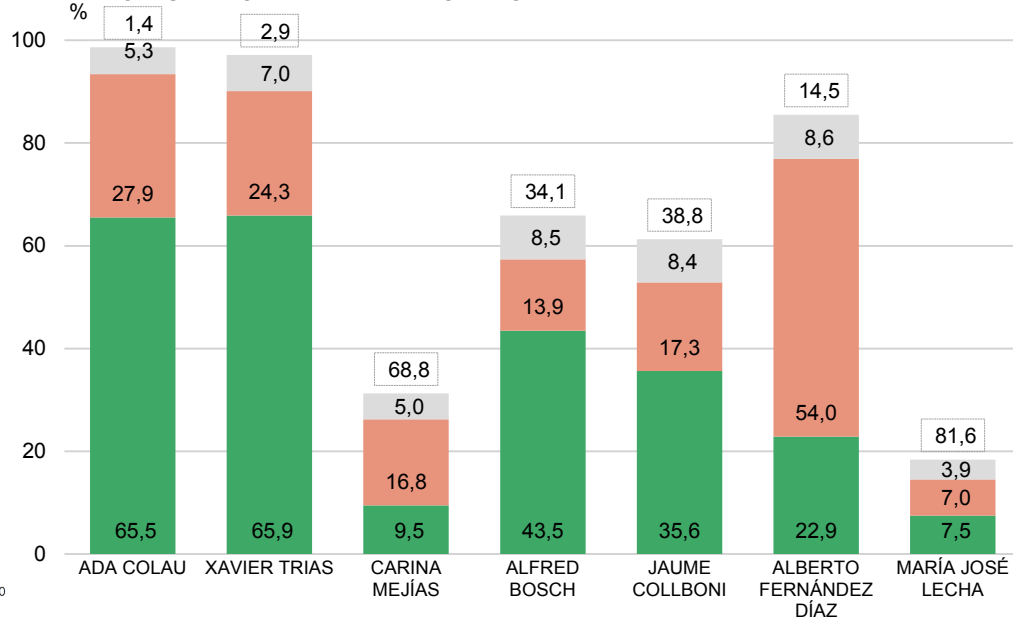
VALORACIÓ I CONEIXEMENT DELS SEGÜENTS POLÍTIQS

IMATGE DE LA CIUTAT

PUNTUACIÓ MITJANA



GRAU DE CONEIXEMENT I VALORACIÓ



P8

Digui'm si coneix els següents polítics i, en aquest cas, puntui de 0 a 10 la valoració que li mereix la seva actuació

N 800

R Rotació ordre noms

Aprovat (5 a 10)
Suspès (0 a 4)

NS / NC
No coneix



INTENCIÓ / RECORD DE VOT ELECCIONS

IMATGE DE LA CIUTAT

| | ELECCIONS MUNICIPALS | | | ELECCIONS AUTONÒMIQUES | | ELECCIONS GENERALS | |
|--------------------------------------|-------------------------------|-----------------------------|-----------------------------|-----------------------------|-----------------------------|-----------------------------|-----------------------------|
| | Intenció de vot (Enquesta) | Record de vot (Enquesta) | Resultats Eleccions 2015 | Record de vot (Enquesta) | Resultats Eleccions 2015 | Record de vot (Enquesta) | Resultats Eleccions 2015 |
| BARCELONA EN COMÚ / EN COMÚ PODEM | 17,9 | 19,1 | 15,2 | | | 19,0 | 19,1 |
| CiU (CiU + CdC + Unió) | 8,5 | 13,7 | 13,7 | | | | |
| CIUTADANS | 4,4 | 5,0 | 6,7 | 6,1 | 13,6 | 6,5 | 9,4 |
| ERC | 12,3 | 12,7 | 6,6 | | | 15,5 | 10,9 |
| PSC (PSOE) | 5,5 | 5,5 | 5,8 | 7,8 | 8,8 | 8,9 | 9,5 |
| PP | 1,6 | 2,3 | 5,3 | 1,4 | 7,0 | 3,4 | 9,1 |
| CUP | 3,8 | 4,2 | 4,5 | 6,3 | 7,7 | | |
| JUNTS PEL SÍ | | | | 32,3 | 28,6 | | |
| CATALUNYA SI QUE ES POT | | | | 8,7 | 7,5 | | |
| DEMOCRÀCIA I LLIBERTAT | | | | | | 11,4 | 10,5 |
| ALTRES | 0,9 | 1,2 | 1,9 | 1,8 | 3,2 | 1,7 | 2,9 |
| VOT EN BLANC / NUL | 2,1 | 1,0 | 0,8 | 1,3 | 0,6 | 1,8 | 0,8 |
| ABSTENCIÓ | 9,4 | 12,3 | 39,4 | 11,7 | 22,9 | 11,7 | 27,7 |
| NO HO SAP / NO HO RECORDA | 21,0 | 8,7 | | 8,5 | | 6,5 | |
| NO CONTESTA | 12,8 | 14,1 | | 14,2 | | 13,5 | |
| N | (800) | (779) | | (781) | | (783) | |

P6/P7

Si en aquests moments se celebressin eleccions municipals a l'Ajuntament de Barcelona, a quin partit votaria?

Tenen dret a vot

P9 a P14

A quin partit va votar en les darreres eleccions a l'Ajuntament de Barcelona? I a les de la Generalitat de Catalunya? I a les del Govern espanyol?

Tenen dret a vot



02

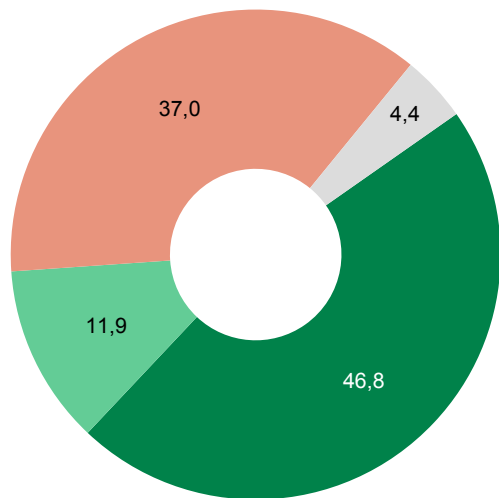
Estat de l'economia



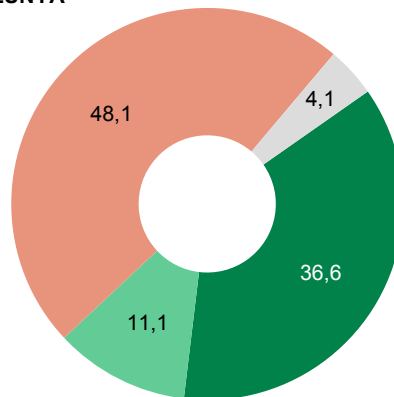
ESTAT ACTUAL DE L'ECONOMIA

ESTAT DE L'ECONOMIA

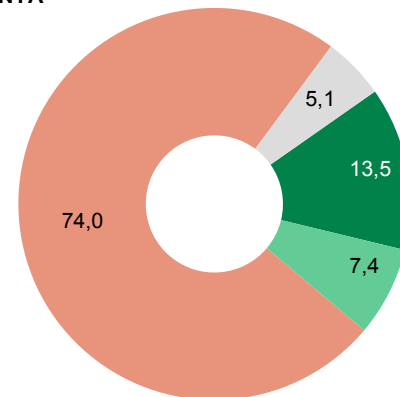
BARCELONA



CATALUNYA



ESPANYA



P15

Com valoraria l'estat actual de l'economia a Barcelona: molt bo, bo dolent o molt dolent? I a Catalunya? I a Espanya?

N 800

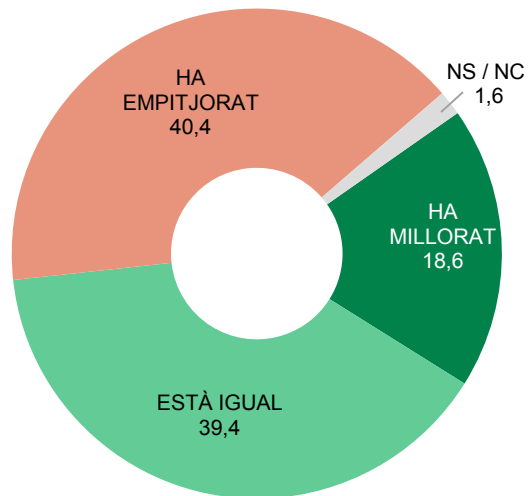
Molt bo / bo
Normal / regular

Dolent / molt dolent
NS / NC

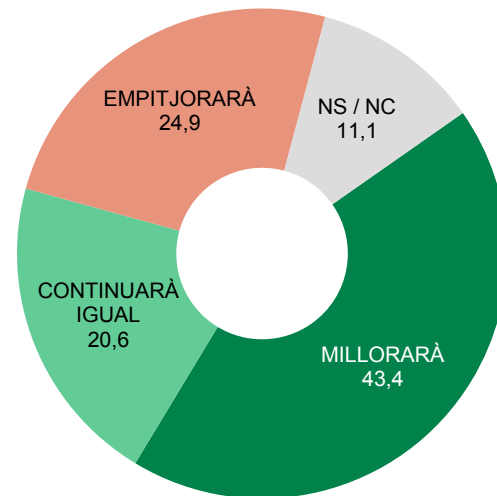


ECONOMIA FAMILIAR

PERCEPCIÓ DE L'EVOLUCIÓ EL DARRER ANY



PERSPECTIVES DE FUTUR



P16

Respecte a la situació econòmica de la seva família, vostè diria que l'últim any ha millorat o ha empitjorat?

N 800

P17

I de cara al futur, vostè creu que la situació econòmica de la seva família millorarà o empitjorarà?

N 800

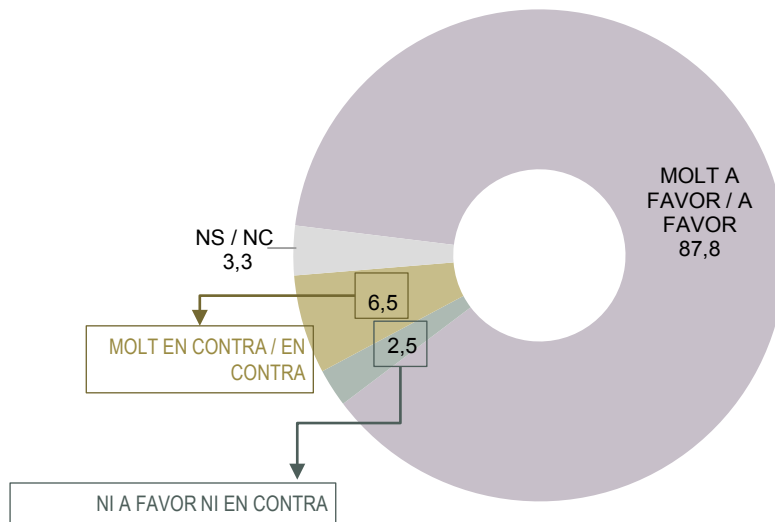


03

Tema d'actualitat



A FAVOR O EN CONTRA QUE BARCELONA ACOLLÍS PERSONES QUE ESCAPEN DE LA GUERRA



T1

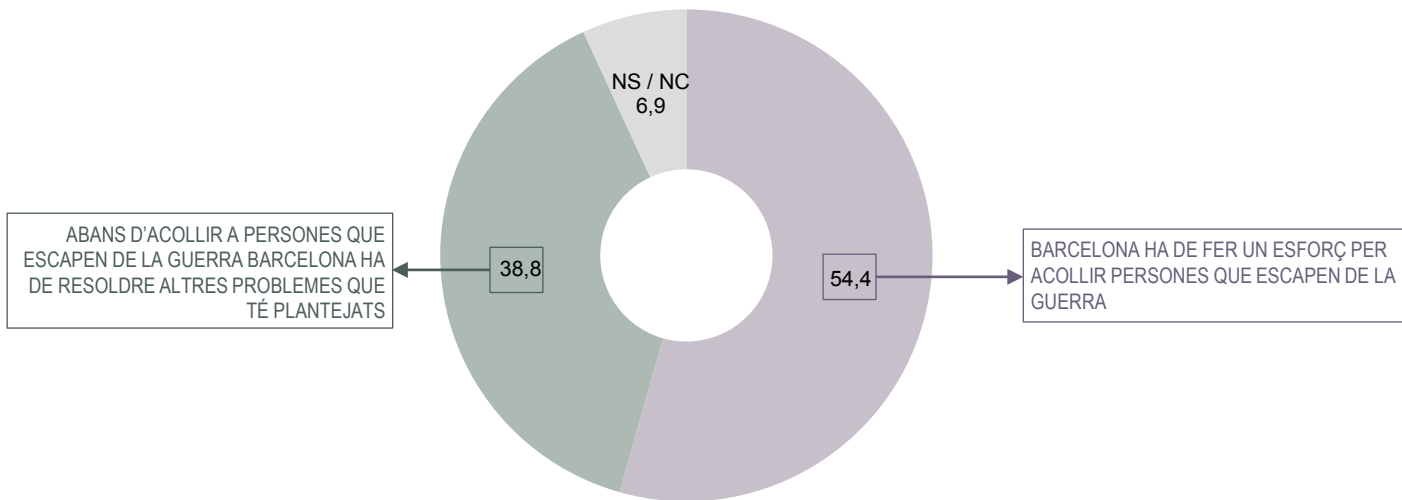
Vostè estaria molt a favor, a favor, en contra o molt en contra de que Barcelona acollís a persones que escapen de la guerra (Síria, Iraq, Afganistan, etc.)

N 800



GRAU D'ACORD AMB...

TEMA D'ACTUALITAT

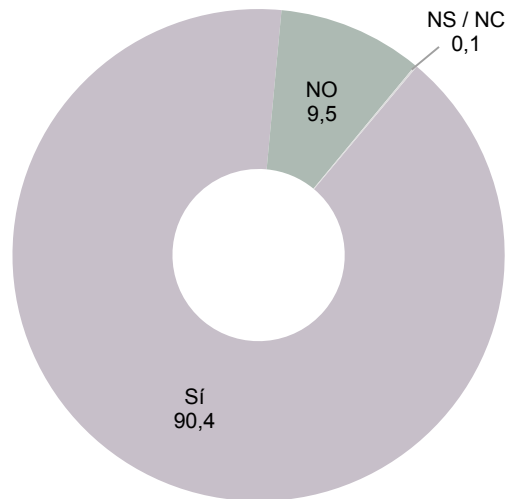




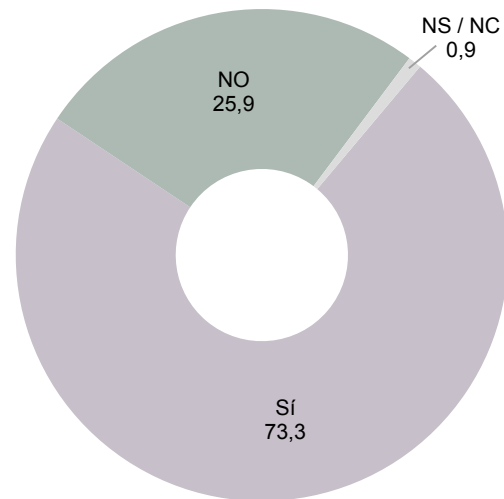
VOSTÈ SABIA QUE...

TEMA D'ACTUALITAT

LA CIUTAT DE BARCELONA S'HA OFERT PER ACOLLIR A PERSONES QUE ESCAPEN DE LA GUERRA



EL GOVERN ESPANYOL NO HO HA PERMÉS PERQUÈ ÉS COMPETÈNCIA ESTATAL I NO DE LES CIUTATS



T3

Vostè sabia que la ciutat de Barcelona s'ha ofert per acollir a persones que escapen de la guerra (Síria, Iraq, Afganistan, etc.), és a dir a refugiats?

N 800

T4

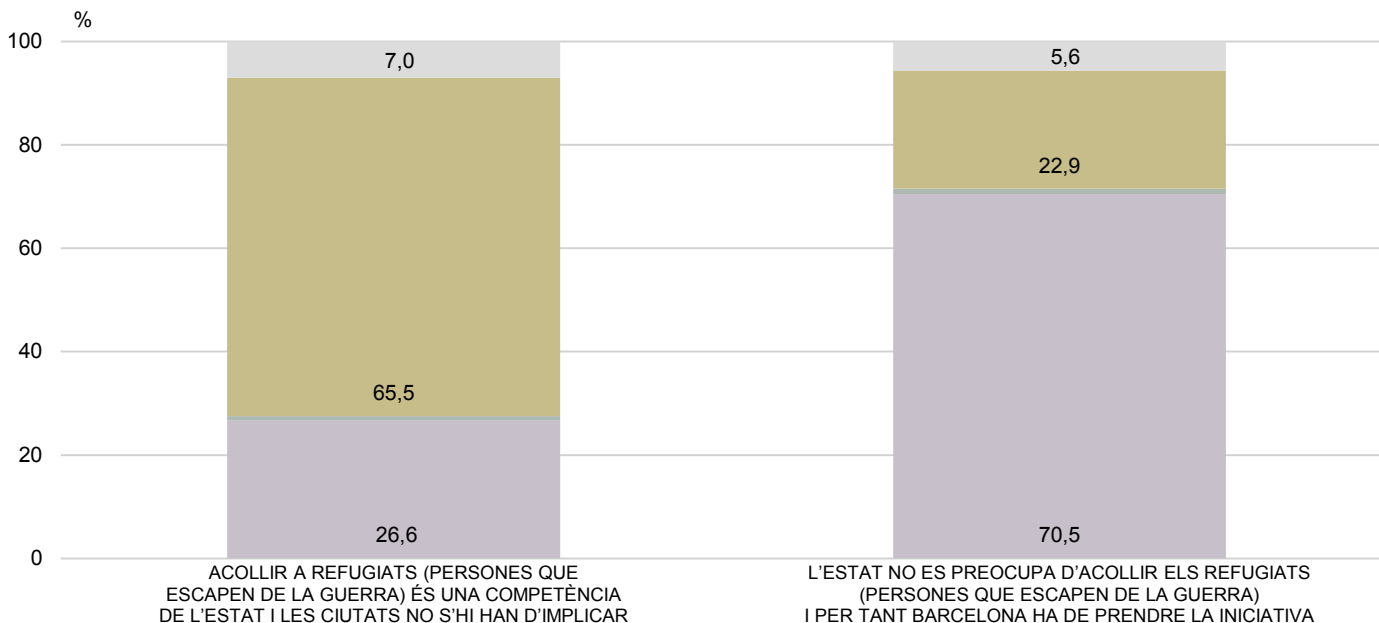
I sabia que el govern espanyol no ho ha permès perquè és competència estatal i no de les ciutats?

N 800



GRAU D'ACORD AMB...

TEMA D'ACTUALITAT



T5

Digui'm si està més aviat d'acord o més aviat en desacord amb les següents dues frases:

N 800

■ Més aviat d'acord
■ Ni d'acord ni en desacord

■ Més aviat en desacord
■ NS / NC

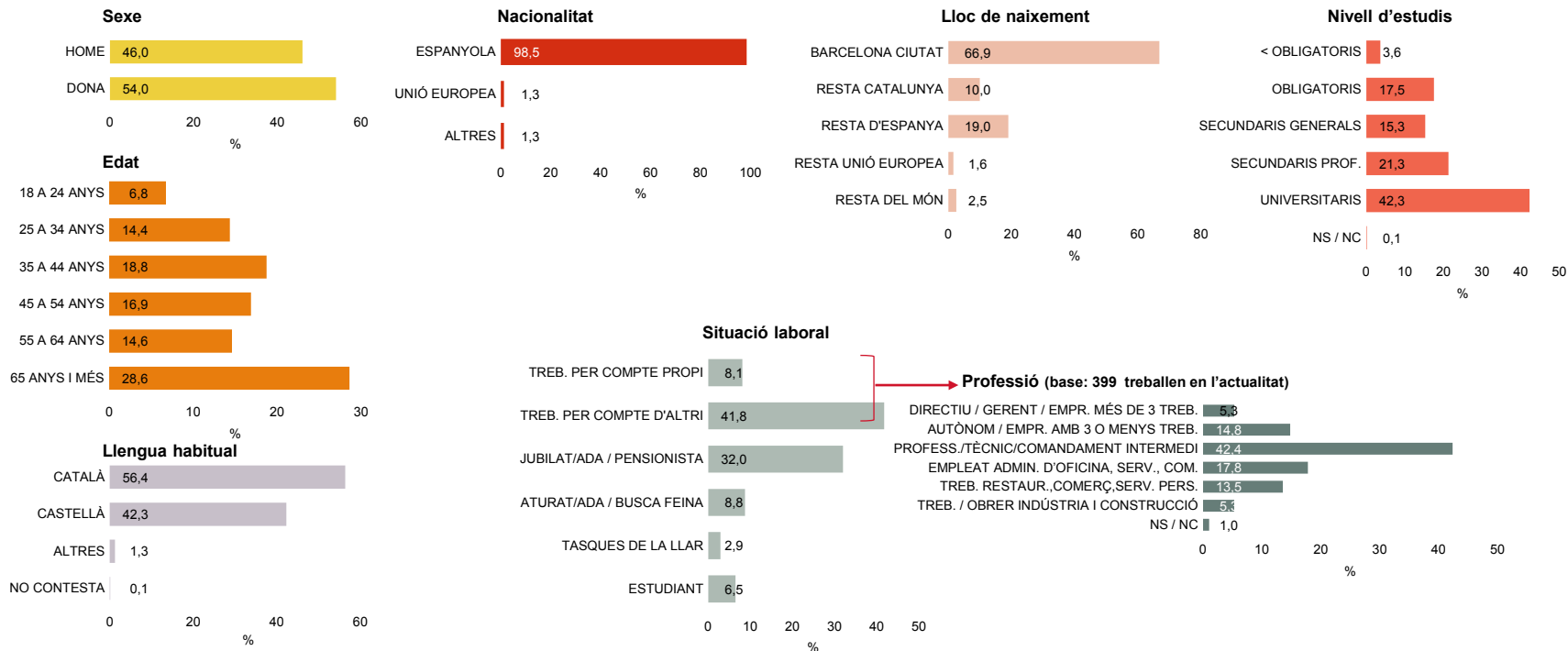


04

Perfil dels entrevistats

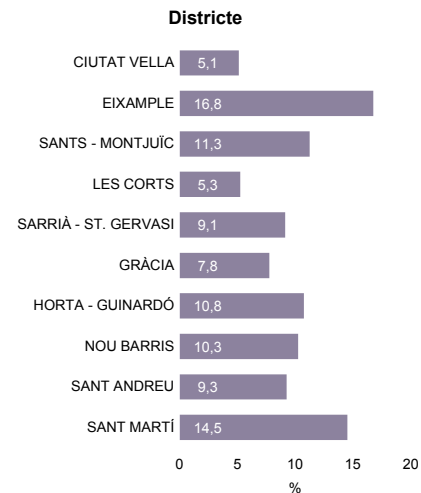
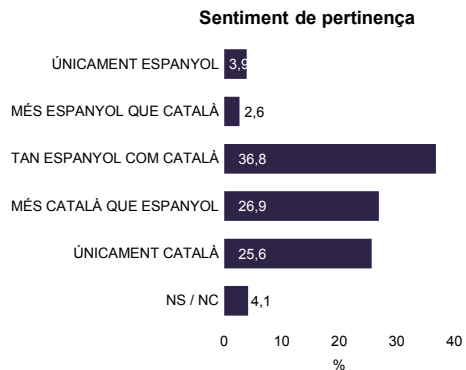
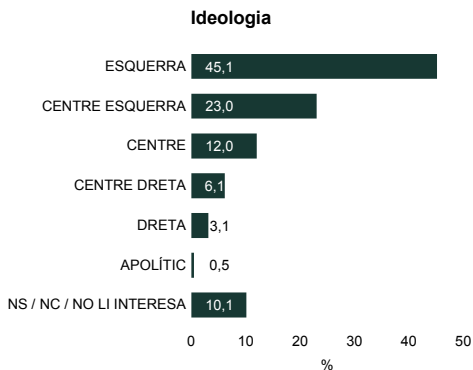


PERFIL DELS ENTREVISTATS (1/2)





PERFIL DELS ENTREVISTATS (2/2)





05

Qüestionari



Baròmetre Semestral de Barcelona Maig 2016

Resum de Resultats

QÜESTIONARI

Dates personals

23. EL SEU LLOC DE NAIXEMENT (en vivien els seus pares quan va néixer) ES: ? (Lleugre possible). Nomes una resposta)

ACLIAMENT: Si ha mudat o no a no saber si el pare parly a la UE o no, indiqui el país exacte i oquique posteriorment.

| | |
|-------------------------|----|
| Espanya total | 01 |
| País de Catalunya | 02 |
| País d'Espanya | 03 |
| País de la Unió Europea | 04 |
| País de fora de | 05 |
| (No indiqui ho no sap | 99 |
| (No indiqui ho contesta | 99 |

24. QUINA ES LA SEVA LLENGUA HABITUAL? (Espanyola, Nomes una resposta)

ACLIAMENT: Si no dona resposta perquè té un bilingüe, prengui el de la llengua materna. En cas de no saber la llengua habitual per fer l'entrevista.

| | |
|-------------|--------------|
| Català | 01 |
| Castellà | 02 |
| Altres | 99 (Indicar) |
| No contesta | 99 |

25. QUIN ES EL SEU NIVEL·L D'ESTUDI? (Lleugre possible). Nomes una resposta)

CONTROL: Feu apertures "restar" si és menor de 20 anys, no pot tenir estudis universitaris acabats.

| | |
|---|----|
| Obligatori no finalitzat | 01 |
| Obligatori (primaria, ESO, BSO) | 02 |
| Secundari general (batxillerat, PREU, BUP, COU) | 03 |
| Secundari professional (comerç, FP1, FP2, mòdul, grau mitjà superior) | 04 |
| Universitari | 05 |
| grau, doctorat, llicenciatura, màster, postgrau, doctorat | 06 |
| (No indiqui ho no sap | 99 |
| (No indiqui ho contesta | 99 |

26A. (Si treballa per compte propi) QUANT ANYS VOSTRE D'IMPACTE QUE ARA TREBALLA SIBS, COMPTES D'ANTES, SI US PLAU, QUANTS TREBALLADORS TE? (Lleugre possible). Nomes una resposta)

| | |
|--------------------------------|----|
| No té treballadors, és autònom | 01 |
| 01 a 3 treballadors | 02 |
| Més de 3 treballadors | 03 |
| (No indiqui ho no sap | 99 |
| (No indiqui ho contesta | 99 |

26B. (Si treballa per compte propi) QUANT ANYS VOSTRE IMPACTE QUE ARA TREBALLA SIBS, COMPTES D'ANTES, SI US PLAU, QUANTS TREBALLADORS TENEU? (Lleugre possible). Nomes una resposta)

CONTROL: No ompliu, odfique posteriorment tenint en compte els estudis de l'entrevistat/ada.

| | |
|---|----|
| Directiu / gerent | 01 |
| Professionals / tècnics / coneixement intermedi | 02 |
| Empreses administratiu d'oficina, serveis, comercials | 04 |
| Treballadors de restauració, comerç, serveis personals, seguretat | 05 |
| Treballadors d'indústria / construcció | 06 |
| No contesta | 99 |

27A. (Si ha treballat, treballa, o té plans de treballar) EN ALGUNA ACTIVITAT REMUNERADA...? (Lleugre possible). Nomes una resposta)

Per compte propi (com a empresari, autònom)..... 01

Per compte d'altre (com a assalariat)..... 02

No ha treballat mai..... 03

(No indiqui ho contesta)..... 99

27B. (Si té altres feines per compte propi) QUANTS D'ALTRES D'IMPACTE QUE ARA TREBALLA SIBS, COMPTES D'ANTES, SI US PLAU, QUANTS TREBALLADORS TENEU? (Lleugre possible). Nomes una resposta)

| | |
|----------------------------------|----|
| No té altres feines, era autònom | 01 |
| 01 a 3 treballadors | 02 |
| Més de 3 treballadors | 03 |
| (No indiqui ho no sap | 99 |
| (No indiqui ho contesta | 99 |

27C. (Si té altres feines per compte propi) QUANTS D'ALTRES D'IMPACTE QUE ARA TREBALLA SIBS, COMPTES D'ANTES, SI US PLAU, QUANTS TREBALLADORS TENEU? (Lleugre possible). Nomes una resposta)

CONTROL: No ompliu, odfique posteriorment tenint en compte els estudis de l'entrevistat/ada.

| | |
|---|----|
| Directiu / gerent | 01 |
| Professionals / tècnics / coneixement intermedi | 02 |
| Empreses administratiu d'oficina, serveis, comercials | 04 |
| Treballadors de restauració, comerç, serveis personals, seguretat | 05 |
| Treballadors d'indústria / construcció | 06 |
| No contesta | 99 |

28. (Si té vistes a la persona que aporta més ingressos a la llar) (Lleugre possible). Nomes una resposta)

01 (Ara) 218

02 (Antes) 218

03 (No té vistes)

04 (No té vistes)

05 (No té vistes)

06 (No té vistes)

07 (No té vistes)

08 (No té vistes)

09 (No té vistes)

29. (Si té vistes a la persona que aporta més ingressos a la llar) (Lleugre possible). Nomes una resposta)

01 (Ara) 218

02 (Antes) 218

03 (No té vistes)

04 (No té vistes)

05 (No té vistes)

06 (No té vistes)

07 (No té vistes)

08 (No té vistes)

09 (No té vistes)

30. (Si té vistes a la persona que aporta més ingressos a la llar) (Lleugre possible). Nomes una resposta)

01 (Ara) 218

02 (Antes) 218

03 (No té vistes)

04 (No té vistes)

05 (No té vistes)

06 (No té vistes)

07 (No té vistes)

08 (No té vistes)

09 (No té vistes)

31. (Si té vistes a la persona que aporta més ingressos a la llar) (Lleugre possible). Nomes una resposta)

01 (Ara) 218

02 (Antes) 218

03 (No té vistes)

04 (No té vistes)

05 (No té vistes)

06 (No té vistes)

07 (No té vistes)

08 (No té vistes)

09 (No té vistes)

32. (Si té vistes a la persona que aporta més ingressos a la llar) (Lleugre possible). Nomes una resposta)

01 (Ara) 218

02 (Antes) 218

03 (No té vistes)

04 (No té vistes)

05 (No té vistes)

06 (No té vistes)

07 (No té vistes)

08 (No té vistes)

09 (No té vistes)

33. (Si té vistes a la persona que aporta més ingressos a la llar) (Lleugre possible). Nomes una resposta)

01 (Ara) 218

02 (Antes) 218

03 (No té vistes)

04 (No té vistes)

05 (No té vistes)

06 (No té vistes)

07 (No té vistes)

08 (No té vistes)

09 (No té vistes)

34. (Si té vistes a la persona que aporta més ingressos a la llar) (Lleugre possible). Nomes una resposta)

01 (Ara) 218

02 (Antes) 218

03 (No té vistes)

04 (No té vistes)

05 (No té vistes)

06 (No té vistes)

07 (No té vistes)

08 (No té vistes)

09 (No té vistes)

21A. (Si el sustentador principal treballa) QUANTS D'ALTRES D'IMPACTE QUE ARA TREBALLA SIBS, COMPTES D'ANTES, SI US PLAU, QUANTS TREBALLADORS TENEU? (Lleugre possible). Nomes una resposta)

Per compte propi (com a empresari, autònom)..... 01

Per compte d'altre (com a assalariat)..... 02

No ha treballat mai..... 03

(No indiqui ho no sap 99 |

(No indiqui ho contesta 99 |

21B. (Si el sustentador principal treballa) QUANTS D'ALTRES D'IMPACTE QUE ARA TREBALLA SIBS, COMPTES D'ANTES, SI US PLAU, QUANTS TREBALLADORS TENEU? (Lleugre possible). Nomes una resposta)

| | |
|----------------------------------|----|
| No té altres feines, era autònom | 01 |
| 01 a 3 treballadors | 02 |
| Més de 3 treballadors | 03 |
| (No indiqui ho no sap | 99 |
| (No indiqui ho contesta | 99 |

21C. (Si el sustentador principal treballa) QUANTS D'ALTRES D'IMPACTE QUE ARA TREBALLA SIBS, COMPTES D'ANTES, SI US PLAU, QUANTS TREBALLADORS TENEU? (Lleugre possible). Nomes una resposta)

CONTROL: No ompliu, odfique posteriorment tenint en compte els estudis de la persona que aporta més ingressos a la llar.

| | |
|---|----|
| Directiu / gerent | 01 |
| Professionals / tècnics / coneixement intermedi | 02 |
| Empreses administratiu d'oficina, serveis, comercials | 04 |
| Treballadors de restauració, comerç, serveis personals, seguretat | 05 |
| Treballadors d'indústria / construcció | 06 |
| No contesta | 99 |

21D. (Si el sustentador principal treballa) QUANTS D'ALTRES D'IMPACTE QUE ARA TREBALLA SIBS, COMPTES D'ANTES, SI US PLAU, QUANTS TREBALLADORS TENEU? (Lleugre possible). Nomes una resposta)

| | |
|----------------------------------|----|
| No té altres feines, era autònom | 01 |
| 01 a 3 treballadors | 02 |
| Més de 3 treballadors | 03 |
| (No indiqui ho no sap | 99 |
| (No indiqui ho contesta | 99 |

NOM DE L'ENTREVISTAT/ADA _____

TELÈFON _____

ACLIAMENT: Nomes una resposta perquè té un bilingüe, prengui el de la llengua materna. En cas de no saber la llengua habitual per fer l'entrevista.

21E. (Si té vistes a la persona que aporta més ingressos a la llar) (Lleugre possible). Nomes una resposta)

01 (Ara) 218

02 (Antes) 218

03 (No té vistes)

04 (No té vistes)

05 (No té vistes)

06 (No té vistes)

07 (No té vistes)

08 (No té vistes)

09 (No té vistes)

21F. (Si té vistes a la persona que aporta més ingressos a la llar) (Lleugre possible). Nomes una resposta)

01 (Ara) 218

02 (Antes) 218

03 (No té vistes)

04 (No té vistes)

05 (No té vistes)

06 (No té vistes)

07 (No té vistes)

08 (No té vistes)

09 (No té vistes)

21G. (Si té vistes a la persona que aporta més ingressos a la llar) (Lleugre possible). Nomes una resposta)

01 (Ara) 218

02 (Antes) 218

03 (No té vistes)

04 (No té vistes)

05 (No té vistes)

06 (No té vistes)

07 (No té vistes)

08 (No té vistes)

09 (No té vistes)

21H. (Si té vistes a la persona que aporta més ingressos a la llar) (Lleugre possible). Nomes una resposta)

01 (Ara) 218

02 (Antes) 218

03 (No té vistes)

04 (No té vistes)

05 (No té vistes)

06 (No té vistes)

07 (No té vistes)

08 (No té vistes)

09 (No té vistes)

21I. (Si té vistes a la persona que aporta més ingressos a la llar) (Lleugre possible). Nomes una resposta)

01 (Ara) 218

02 (Antes) 218

03 (No té vistes)

04 (No té vistes)

05 (No té vistes)

06 (No té vistes)

07 (No té vistes)

08 (No té vistes)

09 (No té vistes)

21J. (Si té vistes a la persona que aporta més ingressos a la llar) (Lleugre possible). Nomes una resposta)

01 (Ara) 218

02 (Antes) 218

03 (No té vistes)

04 (No té vistes)

05 (No té vistes)

06 (No té vistes)

07 (No té vistes)

08 (No té vistes)

09 (No té vistes)



ENQUESTES I ESTUDIS D'OPINIÓ

Aquests estudis sociològics permeten determinar les prioritats de la població, conèixer la realitat social, saber com es valora l'activitat i els serveis municipals, i esbrinar l'opinió sobre l'actuació política municipal.

PLA
d'ES

Pla
d'Estudis Sociològics

S A
CON

Sèrie
d'Avaluació Contínua

ENQ
S Q

Enquestes
de Sistemes de Qualitat

INV
CO

Investigació
de Comunicació

EST
Ad-H

Estudis
Ad-Hoc



**Ajuntament
de Barcelona**