



**Ajuntament  
de Barcelona**

Direcció de Coordinació de Contractació Administrativa  
Gerència de Presidència i Economia

# MEMÒRIA 2014 – 2015

# CONTRACTACIÓ PÚBLICA



Els continguts d'aquesta publicació estan subjectes a una llicència de **Reconeixement (by)**. Es permet qualsevol explotació de l'obra, incloent-hi una finalitat comercial, així com la creació d'obres derivades, la distribució de les quals també està permesa sense cap restricció, sempre que se'n citi la font.

La llicència completa es pot consultar a

<http://creativecommons.org/licenses/by/4.0/deed.ca>



Us presentem la Memòria que l'Ajuntament de Barcelona edita per primera vegada.

L'equip de govern té com a eix director del seu programa d'actuació garantir la màxima transparència de tota la seva activitat administrativa i, especialment, en matèria de contractació pública. És imprescindible que la ciutadania i les seves organitzacions representatives tinguin totes les dades de l'activitat administrativa municipal perquè controlin als poders públics i perquè siguin actors influents en l'activitat municipal.

Amb aquest objectiu publiquem la memòria estadística dels exercicis 2014 i 2015 de la contractació pública municipal.

Les dades no inclouen la contractació de les entitats que conformen el grup municipal ja que encara no es compta amb un sistema corporatiu comú de contractació. La futura implantació d'un sistema de contractació pública electrònica corporativa haurà de permetre, en exercicis futurs, agrupar tota la informació del grup municipal.

La transparència no ha estat l'únic motiu de l'elaboració de la Memòria. Volíem comptar amb dades estadístiques agrupades que ens permetessin tenir una idea cabal de les característiques de la contractació municipal per tal de programar la contractació futura garantint, a més de l'eficiència econòmica, un impuls de l'eficiència social i ambiental de la inversió econòmica aplicada a la contractació i rectificar les actuacions o inèrcies de temps anteriors que no siguin eficients.

Les dades s'han extret de les eines informàtiques de tramitació dels expedients de contractació. La contractació municipal és molt descentralitzada de forma que la promoció i inici dels contractes s'impulsa des dels Districtes i les Gerències. Aquesta descentralització resulta eficient per dinamitzar els processos de contractació i garantir l'adequació de les contractacions a les prestacions socials que requereixen els ciutadans en cadascun dels districtes i assegurar que l'activitat de les diferents entitats del grup municipal amb competències diverses sigui eficient. Aquesta descentralització conviu amb la necessitat d'assegurar una actuació mínima comuna de tot l'Ajuntament, que es relaciona amb les empreses licitadores d'igual forma. La Direcció de Coordinació de Contractació Administrativa adscrita a la Gerència de Presidència i Economia contribueix a aquesta visió global i coordinada de la contractació municipal. Una manifestació d'aquesta tasca d'harmonització és aquesta Memòria.

Les dades d'aquesta Memòria posen de manifest algunes característiques generals, alguns trets comuns, de la contractació pública de l'Ajuntament de Barcelona:

**- Un significatiu volum de contractació directa, sense publicitat.**

Considerant els contractes licitats en cada exercici, el 74,72% de l'import total dels contractes de l'exercici 2014 corresponia a contractes sense publicitat (contractes menors i procediments negociats sense publicitat) i a l'exercici 2015 aquest percentatge és del 68,71%.

La contractació sense publicitat es situa al voltant del 70% de l'import total dels contractes licitats.

**- Acumulació de contractes menors en pocs proveïdors.**

L'any 2014, 107 proveïdors d'un total de més de 4.800 (xifres referides a contractistes de contractes menors) varen ser adjudicataris per un import de més de 26 milions d'euros de l'import total contractat superior a 71 milions d'euros.

L'any 2015, 96 proveïdors d'un total de més de 4.500 varen ser adjudicataris per un import de 23 milions d'euros de l'import total contractat de 65 milions d'euros.

Un petit nombre de contractistes acumulen una part significativa de l'import total de la contractació menor i una enorme quantitat d'empreses perceben quanties econòmiques molt petites.



**- L'Ajuntament contracta, mitjançant contracte menor, amb un gran nombre de petites empreses i proveïdors locals.**

L'any 2014, un nombre de 4.696 empresaris (persones físiques i persones jurídiques) amb una valor total de 70.524.389,30€ van ser adjudicats directament mitjançant contractes menors. D'aquest nombre total d'empreses, al voltant de 3.200 eren persones físiques i societats limitades, el que posa de manifest que es tracta d'un sector empresarial corresponent a la microempresa i la petita empresa.

L'any 2015, el nombre d'empresaris va ser de 4.577 (persones físiques i persones jurídiques) amb una valor total de 65.186.502,57€ van ser adjudicats directament mitjançant contractes menors. D'aquest nombre total d'empreses, 3.007 eren persones físiques i societats limitades, el que posa de manifest que es tracta d'un sector empresarial corresponent a la microempresa i la petita empresa.

**- La transcendència econòmica dels contractes de gestió indirecta de servei públic (concessions)**

El pagament de la concessió de neteja i recollida de residus sòlids representa una despesa anual al voltant dels 270 milions d'euros front un total de despesa executada en l'exercici 2014 de 572.507.094,89€ o de més de 590 milions d'euros l'exercici 2015. És a dir, que la concessió de neteja i recollida de residus representa quasi la meitat de la despesa de cada exercici.

**- Contractació amb entitats sense ànim de lucre.-**

Un segment significatiu de la contractació de l'Ajuntament es compromet amb entitats sense ànim de lucre. Així, l'exercici 2014, la despesa ha estat de 32.166.345,53 € amb un total de 1.754 contractes. L'exercici 2015, la despesa ha estat de 32.701.909,80€ amb un total de 1.672 contractes

**- La modalitat de contractes de serveis és la predominant en nombre de contractes.**

A l'exercici 2014, 10.535 contractes d'un total de 13.582 contractes han estat contractes de serveis. A l'exercici 2015, 9.907 contractes eren de serveis d'un total de 12.830.

Jordi Ayala Roqueta

Gerent

Barcelona, Maig 2016



## **MEMÒRIA CONTRACTACIÓ PÚBLICA 2014 I 2015**

<b>1. CONTRACTES EXECUTATS 2014</b> .....	<b>5</b>
1.1 Distribució orgànica dels contractes executats 2014 .....	7
1.2 Distribució per districtes dels contractes executats 2014.....	8
1.3 Contractes pluriennals executats al 2014 .....	10
<b>2. CONTRACTES LICITATS L'ANY 2014</b> .....	<b>11</b>
2.1 Contractes adjudicats 2014 .....	11
2.2 percentatge de baixa licitatòria.....	12
2.3 Contractes licitats al DOUE.....	14
<b>3. CONTRACTES MENORS 2014</b> .....	<b>15</b>
3.1 Contractes menors: segons reserva pressupostària i contractista i contractista .....	15
3.2 Contractes menors: distribució orgànica .....	16
3.3 contractes menors: distribució per districtes.....	17
<b>4. CONTRACTES PRORROGATS I MODIFICATS AL 2014</b> .....	<b>18</b>
<b>5. CONTRACTACIÓ SOCIAL 2014</b> .....	<b>18</b>
5.1 Contractes amb reserva social.....	18
5.2 Contractes amb clàusules socials .....	18
<b>6 . CLASSIFICACIÓ DELS PROVEÏDORS 2014</b> .....	<b>19</b>
6.1 Classificació segons el domicili social .....	19
6.2 Classificació proveïdors 2014 segons el tipus de persona jurídica.....	20
6.3 Proveïdors per import executat al 2014.....	21
<b>7. CONTRACTES EXECUTATS 2015</b> .....	<b>23</b>
7.1 Distribució orgànica dels contractes executats 2015 .....	25
7.2 Distribució per districtes dels contractes executats 2015.....	26
7.3 Contractes pluriennals executats al 2015 .....	28
<b>8. CONTRACTES LICITATS L'ANY 2015</b> .....	<b>29</b>
8.1 Contractes adjudicats 2015 .....	29
8.2 percentatge de baixa licitatòria.....	30
8.3 Contractes licitats al DOUE.....	32
<b>9. CONTRACTES MENORS 2015</b> .....	<b>33</b>
9.1 Contractes menors: segons reserva pressupostària i contractista i contractista.....	33
9.2 Contractes menors: distribució orgànica .....	34



9.3 contractes menors: distribució per districtes.....	35
10. CONTRACTES PRORROGATS I MODIFICATS AL 2015.....	36
11. CONTRACTACIÓ SOCIAL 2015.....	36
11.1 Contractes amb reserva social .....	36
11.2 Contractes amb clàusules socials .....	36
12 . CLASSIFICACIÓ DELS PROVEÏDORS 2015 .....	37
12.1 Classificació segons el domicili social .....	37
12.2 Classificació proveïdors 2015 segons el tipus de persona jurídica.....	38
12.3 Proveïdors per import executat al 2015.....	39



## 1. CONTRACTES EXECUTATS 2014

	Obres	Gestió serveis públics	Subministraments	Serveis	Administratiu especial	Privats de l'Administració	Total general
<b>MENORS</b>							
Nombre contractes	836		1.595	9.615	4	14	12.064
Imp. executat	21.236.553,63 €		6.600.503,79 €	42.351.948,05 €	33.957,44 €	301.426,39 €	70.524.389,30 €
<b>NEGOCIAT SENSE PUBLICITAT</b>							
Nombre contractes	84	13	78	269		8	452
Imp. executat	10.904.024,69 €	6.647.605,14 €	3.073.054,17 €	17.226.273,94 €		451.411,25 €	38.302.369,19 €
<b>NEGOCIAT AMB PUBLICITAT</b>							
Nombre contractes	1		1				2
Imp. executat	343.248,67 €		72.527,40 €				415.776,07 €
<b>RESTRINGIT</b>							
Nombre contractes	4			7			11
Imp. executat	2.335.324,71 €			2.419.381,58 €			4.754.706,29 €
<b>OBERT</b>							
Nombre contractes	77	46	66	498	7	1	695
Imp. executat	32.592.114,01 €	289.349.724,29 €	10.843.858,17 €	83.905.305,15 €	1.573.924,57 €	95.199,99 €	418.360.126,18 €
<b>DERIVAT ACORD MARC AJUNTAMENT</b>							
Nombre contractes			88	135			223
Imp. executat			22.768.429,85 €	14.341.310,26 €			37.109.740,11 €
<b>DERIVAT ACORD MARC GENERALITAT</b>							
Nombre contractes			124	7			131
Imp. executat			806.395,80 €	393.887,32 €			1.200.283,12 €
<b>CONCURS DE PROJECTES</b>							
Nombre contractes				4			4
Imp. executat				1.839.704,63 €			1.839.704,63 €
<b>Total nombre contractes</b>	<b>1.002</b>	<b>59</b>	<b>1.952</b>	<b>10.535</b>	<b>11</b>	<b>23</b>	<b>13.582</b>
<b>Total imp. executat</b>	<b>67.411.265,71 €</b>	<b>295.997.329,43 €</b>	<b>44.164.769,18 €</b>	<b>162.477.810,93 €</b>	<b>1.607.882,01 €</b>	<b>848.037,63 €</b>	<b>572.507.094,89 €</b>

Aquest quadre estadístic inclou tots els contractes públics que han generat despesa econòmica al llarg de l'any 2014. Inclouen els següents contractes:

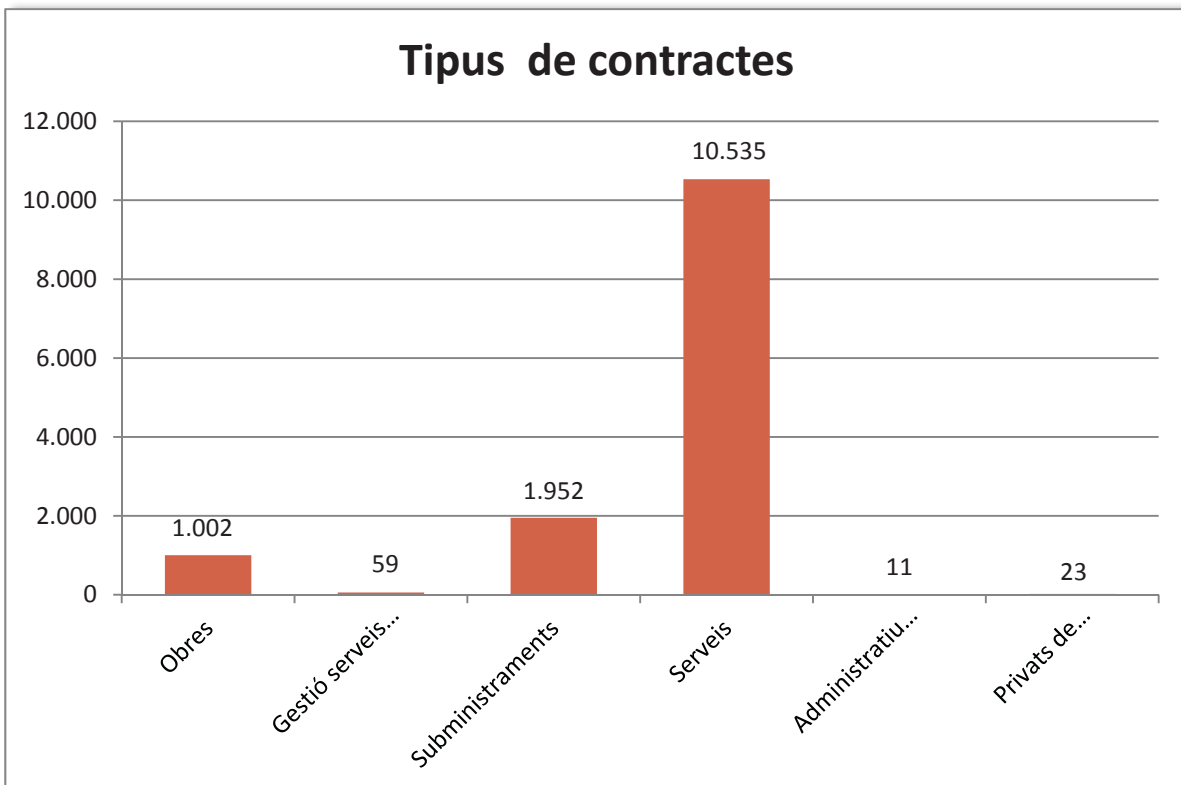
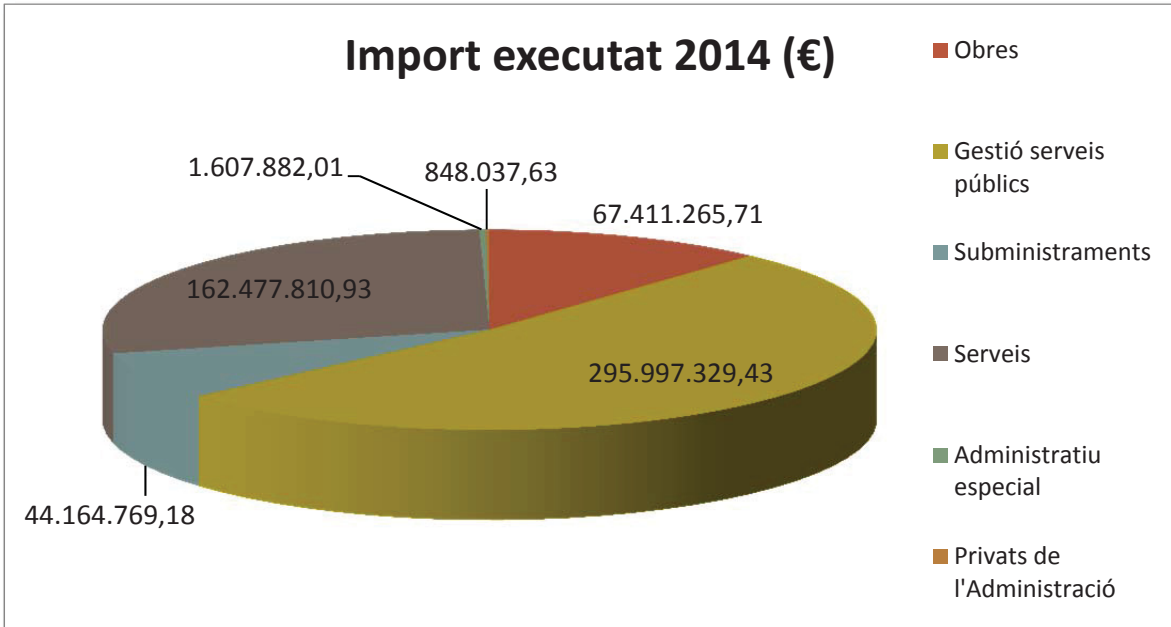
- Pròrrogues de contractes adjudicats en exercicis anteriors.
- Contractes pluriennals adjudicats abans del 2014
- Contractes adjudicats en l'exercici 2014

L'import total de la despesa inclou tres contractes de gestió de serveis públics que sumen quasi la meitat de tot l'import executat. Aquests contractes son:

- Recollida de residus: 260.933.754,30 euros
- Conservació i instal·lació enllumenat públic: 4.466.023,24 euros
- Neteja i recollida selectiva: 2.885.078,26 euros



### CONTRACTES EXECUTATS 2014

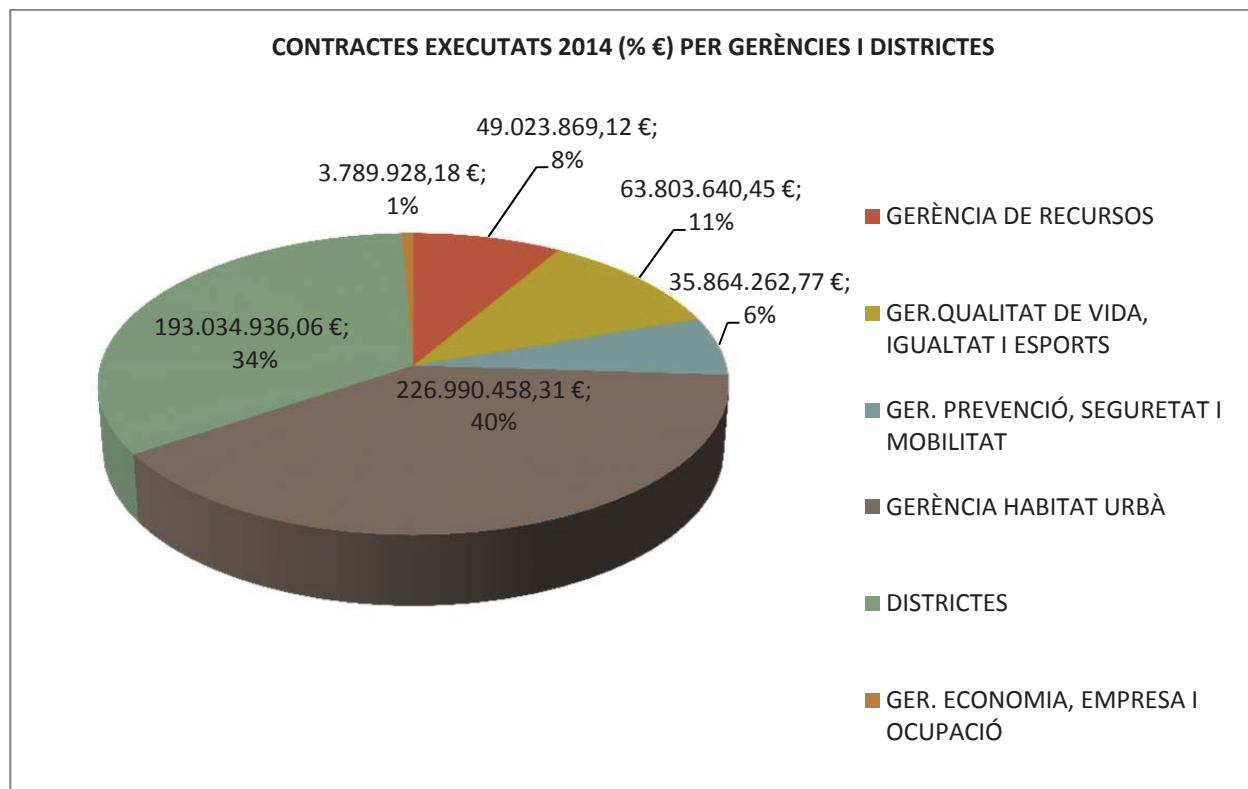




## 1.1 DISTRIBUCIÓ ORGÀNICA DELS CONTRACTES EXECUTATS 2014

	Obres	Gestió serveis públics	Subministraments	Serveis	Administratiu especial	Privats de l'Administració	Total
<b>01. GERÈNCIA DE RECURSOS</b>							
Nombre contractes	54		372	2.750		18	<b>3.194</b>
Imp. executat	3.578.808,19 €		3.834.152,38 €	40.822.359,39 €		788.549,16 €	<b>49.023.869,12 €</b>
<b>02. GER.QUALITAT DE VIDA, IGUALTAT I ESPORTS</b>							
Nombre contractes	56	41	91	1.262	4		<b>1.454</b>
Imp. executat	2.634.595,72 €	35.063.575,13 €	1.396.485,09 €	23.626.433,82 €	1.082.550,69 €		<b>63.803.640,45 €</b>
<b>04. GER. PREVENCIÓ, SEGURETAT I MOBILITAT</b>							
Nombre contractes	100		395	704			<b>1.199</b>
Imp. executat	3.326.806,91 €		12.663.334,26 €	19.874.121,60 €			<b>35.864.262,77 €</b>
<b>05. GERÈNCIA HABITAT URBÀ</b>							
Nombre contractes	92	8	140	766		3	<b>1.009</b>
Imp. executat	19.128.443,53 €	171.788.884,50 €	14.056.613,16 €	21.962.755,56 €		53.761,56 €	<b>226.990.458,31 €</b>
<b>06. DISTRICTES</b>							
Nombre contractes	700	10	926	4.729	3	2	<b>6.370</b>
Imp. executat	38.742.611,36 €	89.144.869,80 €	12.115.710,41 €	52.534.643,70 €	491.373,88 €	5.726,91 €	<b>193.034.936,06 €</b>
<b>07. GER. ECONOMIA, EMPRESA I OCUPACIÓ</b>							
Nombre contractes			28	324	4		<b>356</b>
Imp. executat			98.473,88 €	3.657.496,86 €	33.957,44 €		<b>3.789.928,18 €</b>
<b>Total nombre contractes</b>	<b>1.002</b>	<b>59</b>	<b>1.952</b>	<b>10.535</b>	<b>11</b>	<b>23</b>	<b>13.582</b>
<b>Total imp. executat</b>	<b>67.411.265,71 €</b>	<b>295.997.329,43 €</b>	<b>44.164.769,18 €</b>	<b>162.477.810,93 €</b>	<b>1.607.882,01 €</b>	<b>848.037,63 €</b>	<b>572.507.094,89 €</b>

Aquest quadre estadístic inclou els contractes que han generat despesa econòmica al llarg de l'any 2014 i la seva distribució segons l'òrgan municipal que ha executat el contracte.



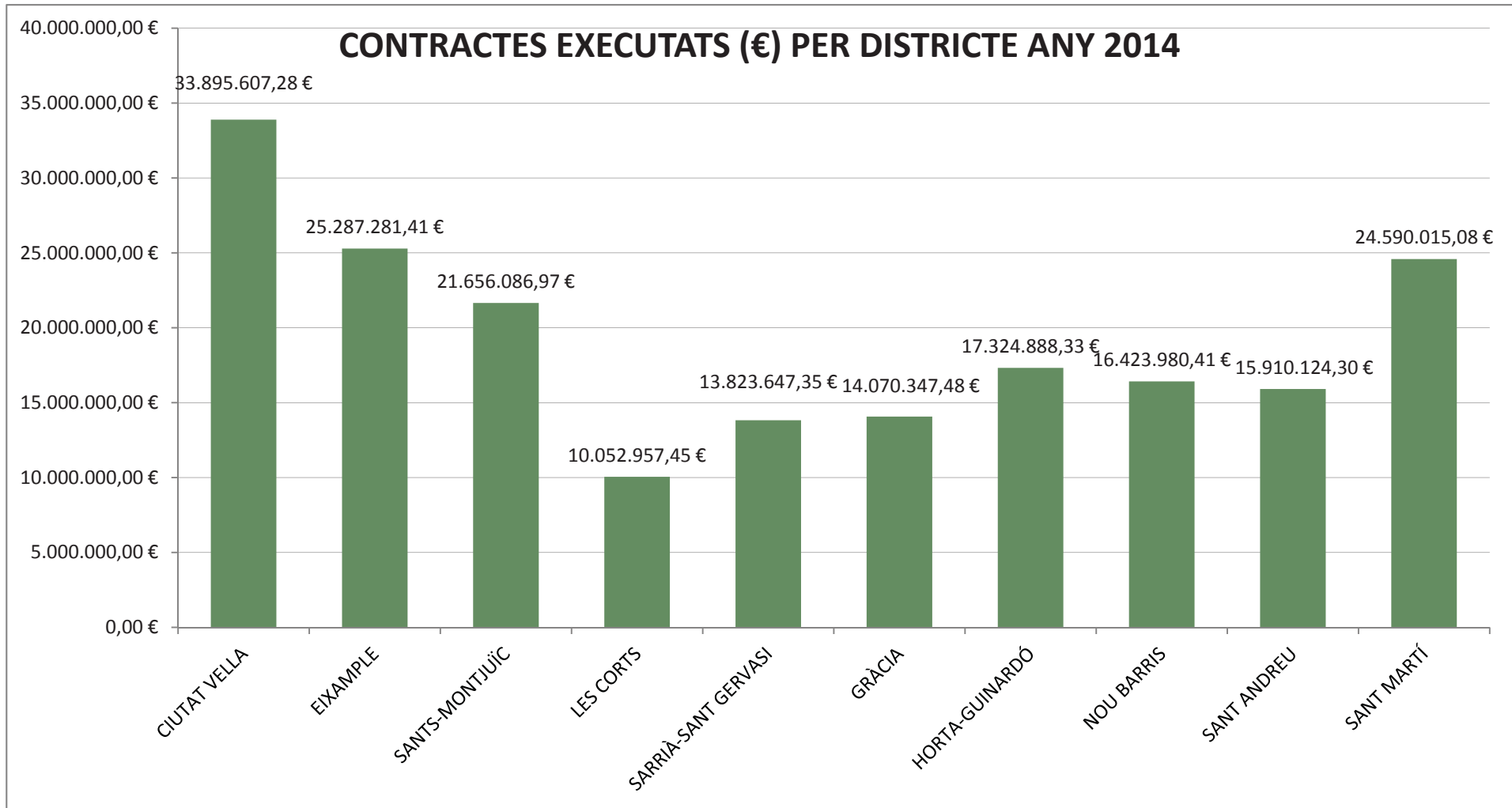




## 1.2 DISTRIBUCIÓ PER DISTRICTES DELS CONTRACTES EXECUTATS 2014

	Obres	Gestió serveis públics	Subministraments	Serveis	Administratiu especial	Privats de l'Administració	Total general
<b>0601. CIUTAT VELLA</b>							
Nombre contractes	69	1	87	405			<b>562</b>
Imp. executat	4.192.718,06 €	21.928.266,00 €	1.214.399,33 €	6.560.223,89 €			<b>33.895.607,28 €</b>
<b>0602. EIXAMPLE</b>							
Nombre contractes	85	1	91	326			<b>503</b>
Imp. executat	4.451.447,28 €	14.112.006,00 €	1.336.014,45 €	5.387.813,68 €			<b>25.287.281,41 €</b>
<b>0603. SANTS-MONTJUÏC</b>							
Nombre contractes	51	1	74	658			<b>784</b>
Imp. executat	3.566.347,38 €	11.071.896,00 €	1.218.706,27 €	5.799.137,32 €			<b>21.656.086,97 €</b>
<b>0604. LES CORTS</b>							
Nombre contractes	56	1	108	405			<b>570</b>
Imp. executat	2.538.506,75 €	3.613.860,00 €	584.055,51 €	3.316.535,19 €			<b>10.052.957,45 €</b>
<b>0605. SARRIÀ-SANT GERVASI</b>							
Nombre contractes	61	1	94	557			<b>713</b>
Imp. executat	2.943.561,27 €	5.654.319,00 €	659.500,50 €	4.566.266,58 €			<b>13.823.647,35 €</b>
<b>0606. GRÀCIA</b>							
Nombre contractes	52	1	71	455	1		<b>580</b>
Imp. executat	3.931.710,62 €	5.591.436,00 €	1.215.085,05 €	3.275.625,78 €	56.490,03 €		<b>14.070.347,48 €</b>
<b>0607. HORTA-GUINARDÓ</b>							
Nombre contractes	110	1	68	337	1		<b>517</b>
Imp. executat	4.762.144,08 €	5.621.016,00 €	1.214.517,42 €	5.682.827,15 €	44.383,68 €		<b>17.324.888,33 €</b>
<b>0608. NOU BARRIS</b>							
Nombre contractes	46	1	86	291	1		<b>425</b>
Imp. executat	2.877.548,27 €	5.333.722,80 €	1.666.879,75 €	6.155.329,42 €	390.500,17 €		<b>16.423.980,41 €</b>
<b>0609. SANT ANDREU</b>							
Nombre contractes	91	1	112	742		2	<b>948</b>
Imp. executat	4.168.865,37 €	4.349.404,00 €	1.533.577,25 €	5.852.550,77 €		5.726,91 €	<b>15.910.124,30 €</b>
<b>0610. SANT MARTÍ</b>							
Nombre contractes	79	1	135	553			<b>768</b>
Imp. executat	5.309.762,28 €	11.868.944,00 €	1.472.974,88 €	5.938.333,92 €			<b>24.590.015,08 €</b>
<b>Total nombre contractes</b>	<b>700</b>	<b>10</b>	<b>926</b>	<b>4.729</b>	<b>3</b>	<b>2</b>	<b>6.370</b>
<b>Total imp. executat</b>	<b>38.742.611,36 €</b>	<b>89.144.869,80 €</b>	<b>12.115.710,41 €</b>	<b>52.534.643,70 €</b>	<b>491.373,88 €</b>	<b>5.726,91 €</b>	<b>193.034.936,06 €</b>

Aquest quadre estadístic desglossa l'epígraf anterior dels contractes que han generat despesa econòmica al llarg de l'any 2014 i la seva distribució segons el districte que ha executat el contracte.



**1.3 CONTRACTES PLURIENNAIS EXECUTATS AL 2014**

	Obres	Gestió serveis públics	Subministraments	Serveis	Administratiu especial	Privats de l'Administració	Total general
<b>MENORS</b>							
Nombre contractes	7			41		2	50
Imp. executat	132.306,45 €			189.984,43 €		7.696,48 €	329.987,36 €
<b>NEGOCIAT SENSE PUBLICITAT</b>							
Nombre contractes	6	6	20	48		3	83
Imp. executat	387.851,40 €	4.747.416,99 €	235.635,00 €	1.833.233,50 €		58.744,48 €	7.262.881,37 €
<b>NEGOCIAT AMB PUBLICITAT</b>							
Nombre contractes							
Imp. executat							
<b>RESTRINGIT</b>							
Nombre contractes				4			4
Imp. executat				2.297.632,80 €			2.297.632,80 €
<b>OBERT</b>							
Nombre contractes	58	41	45	323	6	1	474
Imp. executat	25.342.389,10 €	289.050.601,49 €	7.784.433,68 €	72.538.902,18 €	1.223.534,02 €	95.199,99 €	396.035.060,46 €
<b>DERIVAT ACORD MARC AJUNTAMENT</b>							
Nombre contractes			43				43
Imp. executat			22.022.117,58 €				22.022.117,58 €
<b>DERIVAT ACORD MARC GENERALITAT</b>							
Nombre contractes			57	3			60
Imp. executat			217.762,61 €	4.901,53 €			222.664,14 €
<b>CONCURS DE PROJECTES</b>							
Nombre contractes				4			4
Imp. executat				1.839.704,63 €			1.839.704,63 €
<b>Total nombre contractes</b>	<b>71</b>	<b>47</b>	<b>165</b>	<b>423</b>	<b>6</b>	<b>6</b>	<b>718</b>
<b>Total imp. executat</b>	<b>25.862.546,95 €</b>	<b>293.798.018,48 €</b>	<b>30.259.948,87 €</b>	<b>78.704.359,07 €</b>	<b>1.223.534,02 €</b>	<b>161.640,95 €</b>	<b>430.010.048,34 €</b>

Aquest quadre estadístic inclou els contractes que han generat despesa econòmica al llarg de l'any 2014 però que s'han adjudicat i han tingut despesa en anys anteriors.

## 2. CONTRACTES LICITATS L'ANY 2014

Aquests quadres estadístics fan referència als contractes que s'han licitat i adjudicat al 2014 i als licitats al 2013 que s'han iniciat al 2014 (expedients anticipats de despesa).

### 2.1 CONTRACTES ADJUDICATS 2014

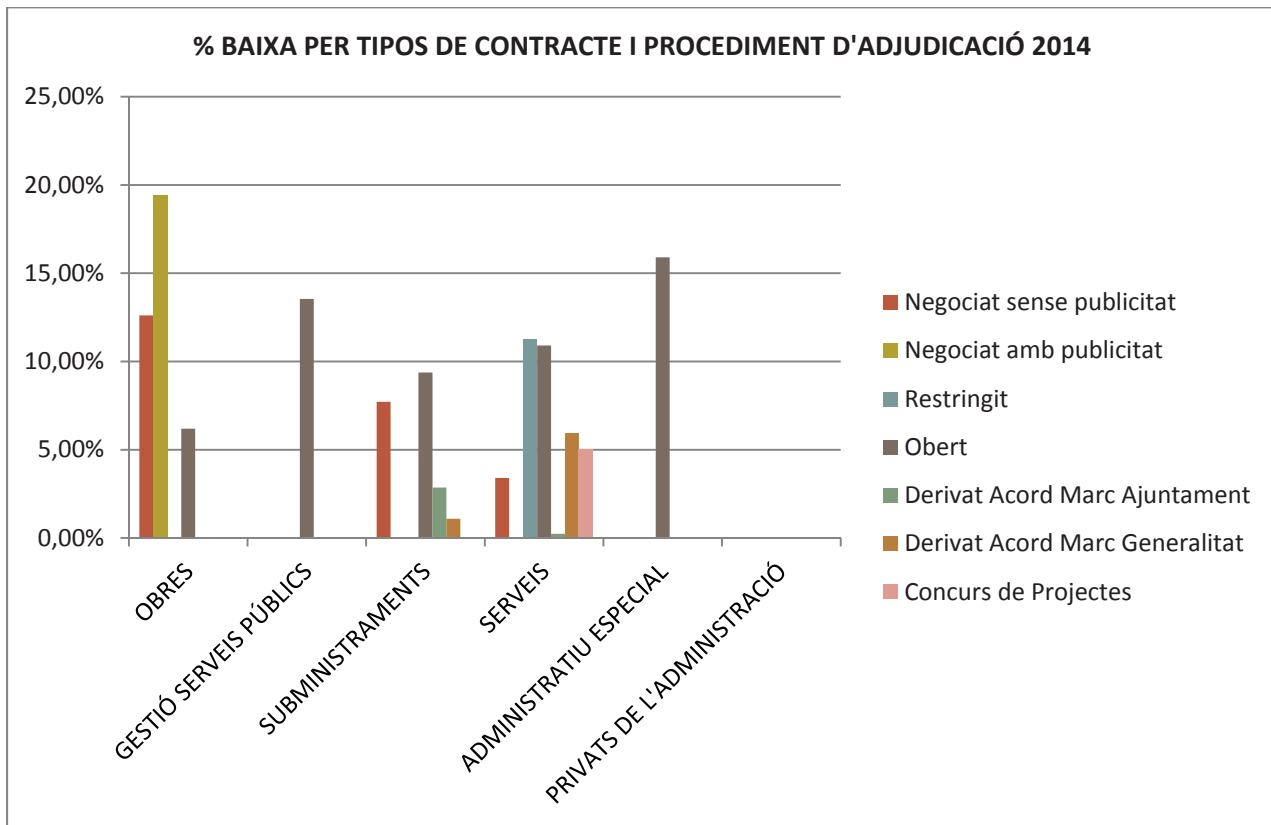
	Obres	Gestió serveis públics	Subministraments	Serveis	Administratiu especial	Privats de l'Administració	Total general
<b>MENORS</b>							
Nombre contractes	829		1.595	9.515	4	9	<b>11.952</b>
Imp. executat	21.104.247,18 €		6.600.503,79 €	41.573.856,09 €	33.957,44 €	169.149,10 €	<b>69.481.713,60 €</b>
<b>NEGOCIAT SENSE PUBLICITAT</b>							
Nombre contractes	77	6	56	210		5	<b>354</b>
Imp. executat	10.435.230,58 €	585.708,31 €	2.775.818,99 €	11.404.070,91 €		392.666,77 €	<b>25.593.495,56 €</b>
<b>NEGOCIAT AMB PUBLICITAT</b>							
Nombre contractes	1		1				<b>2</b>
Imp. executat	343.248,67 €		72.527,40 €				<b>415.776,07 €</b>
<b>RESTRINGIT</b>							
Nombre contractes	4			3			<b>7</b>
Imp. executat	2.335.324,71 €			121.748,78 €			<b>2.457.073,49 €</b>
<b>OBERT</b>							
Nombre contractes	19	5	12	111	1		<b>148</b>
Imp. executat	7.249.724,91 €	299.122,80 €	1.921.622,49 €	4.416.897,41 €	350.390,55 €		<b>14.237.758,16 €</b>
<b>DERIVAT ACORD MARC AJUNTAMENT</b>							
Nombre contractes			78	127			<b>205</b>
Imp. executat			728.750,39 €	13.316.900,50 €			<b>14.045.650,89 €</b>
<b>DERIVAT ACORD MARC GENERALITAT</b>							
Nombre contractes			34	4			<b>38</b>
Imp. executat			606.195,07 €	388.985,79 €			<b>995.180,86 €</b>
<b>CONCURS DE PROJECTES</b>							
Nombre contractes							
Imp. executat							
<b>Total nombre contractes</b>	<b>930</b>	<b>11</b>	<b>1.776</b>	<b>9.970</b>	<b>5</b>	<b>14</b>	<b>12.706</b>
<b>Total imp. executat</b>	<b>41.467.776,05 €</b>	<b>884.831,11 €</b>	<b>12.705.418,13 €</b>	<b>71.222.459,48 €</b>	<b>384.347,99 €</b>	<b>561.815,87 €</b>	<b>127.226.648,63 €</b>

L'import informat correspon només a la part executada al 2014.

**2.2 PERCENTATGE DE BAIXA LICITATÒRIA 2014**

	Nombre contractes	Imp .Licitació	Imp. Adjudicació	Baixa €	Baixa %
<b>OBRES</b>	<b>102</b>	<b>46.854.756,80 €</b>	<b>43.567.838,46 €</b>	<b>3.286.918,34 €</b>	<b>7,02%</b>
Negociat sense publicitat	78	12.022.906,48 €	10.507.111,87 €	1.515.794,61 €	12,61%
Negociat amb publicitat	1	655.207,82 €	528.074,88 €	127.132,94 €	19,40%
Restringit	4	7.635.324,71 €	7.635.324,71 €	0,00 €	0,00%
Obert	19	26.541.317,79 €	24.897.327,00 €	1.643.990,79 €	6,19%
<b>GESTIÓ SERVEIS PÚBLICS</b>	<b>12</b>	<b>22.313.097,00 €</b>	<b>20.153.616,57 €</b>	<b>2.159.480,43 €</b>	<b>9,68%</b>
Negociat sense publicitat	7	6.387.802,06 €	6.384.838,88 €	2.963,18 €	0,05%
Negociat amb publicitat	0	0,00 €	0,00 €	0,00 €	0,00%
Obert	5	15.925.294,94 €	13.768.777,69 €	2.156.517,25 €	13,54%
<b>SUBMINISTRAMENTS</b>	<b>135</b>	<b>15.106.988,14 €</b>	<b>14.230.384,00 €</b>	<b>876.604,14 €</b>	<b>5,80%</b>
Negociat sense publicitat	56	3.334.529,82 €	3.077.317,62 €	257.212,20 €	7,71%
Negociat amb publicitat	1	72.527,40 €	72.527,40 €	0,00 €	0,00%
Obert	21	5.821.028,86 €	5.275.300,19 €	545.728,67 €	9,38%
Derivat Acord Marc Ajuntament	19	543.990,97 €	528.456,63 €	15.534,34 €	2,86%
Derivat Acord Marc Generalitat	38	5.334.911,09 €	5.276.782,16 €	58.128,93 €	1,09%
<b>SERVEIS</b>	<b>457</b>	<b>102.641.448,19 €</b>	<b>95.171.822,45 €</b>	<b>7.469.625,74 €</b>	<b>7,28%</b>
Negociat sense publicitat	205	23.793.200,08 €	22.984.564,62 €	808.635,46 €	3,40%
Negociat amb publicitat	0	0,00 €	0,00 €	0,00 €	0,00%
Restringit	3	1.500.891,60 €	1.332.156,38 €	168.735,22 €	11,24%
Obert	111	58.290.138,22 €	51.932.807,23 €	6.357.330,99 €	10,91%
Derivat Acord Marc Ajuntament	133	17.271.415,98 €	17.229.747,42 €	41.668,56 €	0,24%
Derivat Acord Marc Generalitat	4	416.172,07 €	391.398,07 €	24.774,00 €	5,95%
Concurs de Projectes	1	1.369.630,24 €	1.301.148,73 €	68.481,51 €	5,00%
<b>ADMINISTRATIU ESPECIAL</b>	<b>1</b>	<b>3.426.453,62 €</b>	<b>2.881.619,78 €</b>	<b>544.833,84 €</b>	<b>15,90%</b>
Obert	1	3.426.453,62 €	2.881.619,78 €	544.833,84 €	15,90%
<b>PRIVATS DE L'ADMINISTRACIÓ</b>	<b>5</b>	<b>392.666,77 €</b>	<b>392.666,77 €</b>	<b>0,00 €</b>	<b>0,00%</b>
Negociat sense publicitat	5	392.666,77 €	392.666,77 €	0,00 €	0,00%
Negociat amb publicitat	0	0,00 €	0,00 €	0,00 €	0,00%
<b>Total general</b>	<b>712</b>	<b>190.735.410,52 €</b>	<b>176.397.948,03 €</b>	<b>14.337.462,49 €</b>	<b>7,52%</b>

En aquest quadre estadístic s'inclou l'import de licitació (pressupost màxim de licitació) i el corresponent import d'adjudicació dels contractes indicant la baixa entre els dos imports.



### 2.3 CONTRACTES LICITATS AL DOUE 2014

Els imports indicats corresponen al valor estimat total dels contractes.

	Publicitat al DOUE	Total general
<b>OBRES</b>		
Nombre contractes	1	<b>102</b>
Imp. valor estimat	7.327.272,73 €	<b>39.845.331,05 €</b>
<b>Total nombre contractes</b>	<b>1</b>	<b>102</b>
<b>Total imp. executat</b>	<b>7.327.272,73 €</b>	<b>39.845.331,05 €</b>

	Publicitat al DOUE	Total general
<b>SUBMINISTRAMENTS</b>		
Nombre contractes	8	<b>135</b>
Imp. valor estimat	7.196.116,36 €	<b>13.027.690,71 €</b>
<b>SERVEIS</b>		
Nombre contractes	101	<b>457</b>
Imp. valor estimat	116.145.736,03 €	<b>137.667.177,53 €</b>
<b>Total nombre contractes</b>	<b>109</b>	<b>592</b>
<b>Total imp. valor estimat</b>	<b>123.341.852,39 €</b>	<b>150.694.868,24 €</b>

### 3. CONTRACTES MENORS 2014

#### 3.1 CONTRACTES MENORS: segons reserva pressupostària i contractista

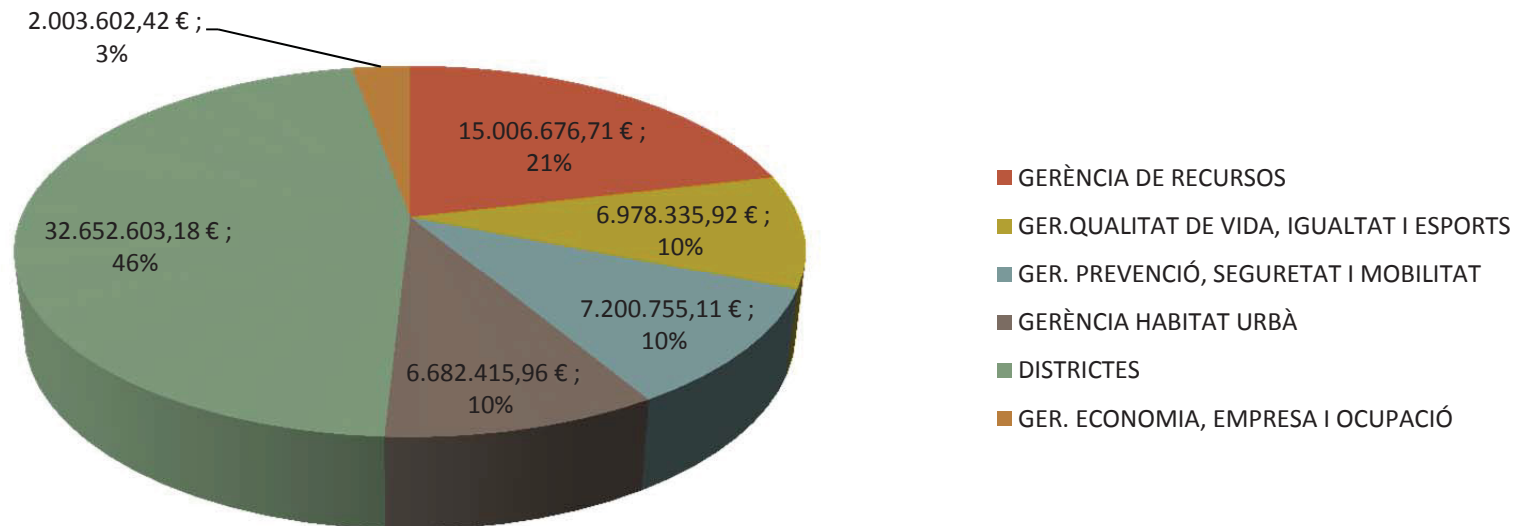
	MENOR A GENÈRICA	MENOR AD	MENOR ADO	Total general
<b>PERSONES FÍSQUES</b>				
Nombre contractes	1.988	327	117	<b>2.432</b>
Imp. executat	4.115.053,23	3.123.010,54	216.357,97	<b>7.454.421,74 €</b>
Nombre proveïdors				<b>1.527</b>
<b>SOCIETATS ANÒNIMES</b>				
Nombre contractes	1.345	838	232	<b>2.415</b>
Imp. executat	4.581.449,65	14.861.499,17	522.770,97	<b>19.965.719,79 €</b>
Nombre proveïdors				<b>494</b>
<b>SOCIETATS DE RESPONSABILIDAD LIMITADA</b>				
Nombre contractes	3.088	1.510	383	<b>4.981</b>
Imp. executat	10.475.077,08	23.145.136,45	849.943,94	<b>34.470.157,47 €</b>
Nombre proveïdors				<b>1.692</b>
<b>ALTRES SOCIETATS</b>				
Nombre contractes	316	82	20	<b>418</b>
Imp. executat	890.330,36	832.293,82	62.964,37	<b>1.785.588,55 €</b>
Nombre proveïdors				<b>200</b>
<b>SENSE ÀNIM DE LUCRE</b>				
Nombre contractes	1.219	260	112	<b>1.591</b>
Imp. executat	2.888.086,83	2.798.128,34	291.671,64	<b>5.977.886,81 €</b>
Nombre proveïdors				<b>710</b>
<b>RELACIONS INTERADMINISTRATIVES</b>				
Nombre contractes	179	34	14	<b>227</b>
Imp. executat	444.345,28	402.903,99	23.365,67	<b>870.614,94 €</b>
Nombre proveïdors				<b>73</b>
<b>Total nombre contractes</b>	<b>8.135</b>	<b>3.051</b>	<b>878</b>	<b>12.064</b>
<b>Total import executat</b>	<b>23.394.342,43 €</b>	<b>45.162.972,31 €</b>	<b>1.967.074,56 €</b>	<b>70.524.389,30 €</b>
<b>Total nombre proveïdors</b>				<b>4.696</b>

Els contractes menors estan classificats segons la fase pressupostària en què han estat comptabilitzats tenint en compte el que estableix les Bases d'Execució del pressupost 2014



**3.2 CONTRACTES MENORS: DISTRIBUCIÓ ORGÀNICA 2014**

	MENOR A GENÈRICA				MENOR AD		MENOR ADO		Total nombre contractes	Total imp. executat
	Recompte AG	Recompte NIF		Nombre contractes	Imp. executat	Nombre contractes	Imp. executat			
	Nombre expedients	Nombre factures	Nombre contractes					Imp. executat		
01. GERÈNCIA DE RECURSOS	270	6.193	2.502	9.301.452,72 €	351	5.703.399,98 €	3	1.824,01 €	2.856	15.006.676,71 €
02. GER.QUALITAT DE VIDA, IGUALTAT I ESPORTS	139	2.008	929	2.779.524,89 €	328	4.173.693,46 €	10	25.117,57 €	1.267	6.978.335,92 €
04. GER. PREVENCIÓ, SEGURETAT I MOBILITAT	103	1.889	701	2.148.568,20 €	290	4.943.099,29 €	43	109.087,62 €	1.034	7.200.755,11 €
05. GERÈNCIA HABITAT URBÀ	69	1.106	497	1.376.274,61 €	328	5.301.578,54 €	1	4.562,81 €	826	6.682.415,96 €
06. DISTRICTES	512	7.617	3.227	6.376.252,18 €	1.712	24.450.460,76 €	820	1.825.890,24 €	5.759	32.652.603,18 €
07. GER. ECONOMIA, EMPRESA I OCUPACIÓ	28	708	279	1.412.269,83 €	42	590.740,28 €	1	592,31 €	322	2.003.602,42 €
<b>Total general</b>	<b>1.121</b>	<b>19.521</b>	<b>8.135</b>	<b>23.394.342,43 €</b>	<b>3.051</b>	<b>45.162.972,31 €</b>	<b>878</b>	<b>1.967.074,56 €</b>	<b>12.064</b>	<b>70.524.389,30 €</b>

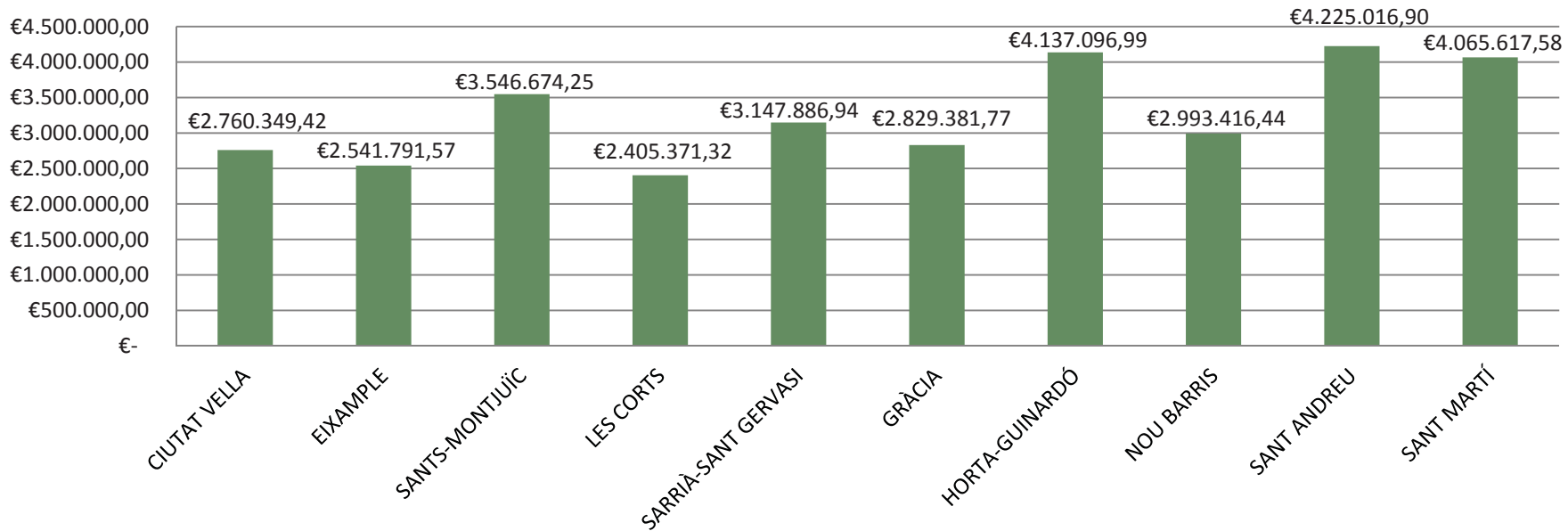
**IMPORT CONTRACTES MENORS EXECUTAT 2014 PER GERÈNCIES I DISTRICTES**




### 3.3 CONTRACTES MENORS 2014: DISTRIBUCIÓ PER DISTRICTES

	MENOR A GENÈRICA				MENOR AD		MENOR ADO		Total nombre contractes	Total imp. executat
	Recompte AG	Nombre factures	Recompte NIF		Nombre contractes	Imp. executat	Nombre contractes	Imp. executat		
	Nombre expedien		Nombre contractes	Imp. executat						
0601. CIUTAT VELLA	42	644	274	666.139,22 €	187	1.925.066,47 €	40	169.143,73 €	501	2.760.349,42 €
0602. EIXAMPLE	47	844	277	612.590,88 €	97	1.745.496,60 €	68	183.704,09 €	442	2.541.791,57 €
0603. SANTS-MONTJUÏC	75	1.078	529	1.204.077,95 €	156	2.260.020,49 €	40	82.575,81 €	725	3.546.674,25 €
0604. LES CORTS	50	788	332	729.528,17 €	116	1.561.208,82 €	69	114.634,33 €	517	2.405.371,32 €
0605. SARRIÀ-SANT GERVASI	63	738	332	389.565,75 €	308	2.719.683,81 €	24	38.637,38 €	664	3.147.886,94 €
0606. GRÀCIA	41	633	328	345.722,96 €	163	2.384.444,36 €	33	99.214,45 €	524	2.829.381,77 €
0607. HORTA-GUINARDÓ	36	740	150	371.908,87 €	192	3.448.784,15 €	115	316.403,97 €	457	4.137.096,99 €
0608. NOU BARRIS	14	208	83	211.550,06 €	124	2.413.849,93 €	152	368.016,45 €	359	2.993.416,44 €
0609. SANT ANDREU	75	1.010	500	873.468,67 €	192	3.026.923,43 €	181	324.624,80 €	873	4.225.016,90 €
0610. SANT MARTÍ	69	934	422	971.699,65 €	177	2.964.982,70 €	98	128.935,23 €	697	4.065.617,58 €
<b>Total general</b>	<b>512</b>	<b>7.617</b>	<b>3.227</b>	<b>6.376.252,18 €</b>	<b>1.712</b>	<b>24.450.460,76 €</b>	<b>820</b>	<b>1.825.890,24 €</b>	<b>5.759</b>	<b>32.652.603,18 €</b>

**IMPORT EXECUTAT CONTRACTES MENORS 2014 PER DISTRICTES**





#### 4. CONTRACTES PRORROGATS I MODIFICATS AL 2014

	Contractes prorrogats	Imp. executat
GESTIÓ SERVEIS PÚBLICS	18	20.819.701,63 €
SUBMINISTRAMENTS	4	1.928.553,34 €
SERVEIS	86	28.359.257,07 €
ADMINISTRATIU ESPECIAL	3	669.856,70 €
<b>Total general</b>	<b>111</b>	<b>51.777.368,74 €</b>

	Contractes modificats	Imp. executat
OBRES	9	1.449.972,12 €
GESTIÓ SERVEIS PÚBLICS	8	8.286.589,21 €
SUBMINISTRAMENTS	3	193.093,60 €
SERVEIS	80	18.100.771,11 €
ADMINISTRATIU ESPECIAL	1	452.803,61 €
<b>Total general</b>	<b>101</b>	<b>28.483.229,65 €</b>

#### 5. CONTRACTACIÓ SOCIAL 2014

##### 5.1 CONTRACTES AMB RESERVA SOCIAL

	Plurianualitat	Imp. executat
<b>MENORS</b>		
Nombre contractes	0	247
Imp. executat	0,00 €	1.379.032,69 €
<b>RESTRINGIT</b>		
Nombre contractes	5	6
Imp. executat	496.466,63 €	297.717,30 €
<b>OBERT</b>		
Nombre contractes	17	0
Imp. executat	1.252.336,14 €	0,00 €
<b>Total nombre contractes</b>	<b>22</b>	<b>253</b>
<b>Total imp. executat</b>	<b>1.748.802,77 €</b>	<b>1.676.749,99 €</b>

##### 5.2 CONTRACTES AMB CLÀUSULES SOCIALS

	Plurianualitat	Imp. executat
<b>RESTRINGIT</b>		
Nombre contractes	15	29
Imp. executat	561.686,89 €	3.229.922,56 €
<b>OBERT</b>		
Nombre contractes	57	9
Imp. executat	14.635.248,11 €	1.752.620,09 €
<b>DERIVATS ACORD MARC</b>		
Nombre contractes	0	1
Imp. executat	0,00 €	397.380,00 €
<b>Nombre contractes</b>	<b>72</b>	<b>39</b>
<b>Imp. executat</b>	<b>15.196.935,00 €</b>	<b>5.379.922,65 €</b>

Els contracte amb clàusules socials són aquells que en els seus plecs de clàusules administratives particulars s'inclouen consideracions social segons el que estableix el Decret d'Alcaldia de 20 de novembre de 2013.



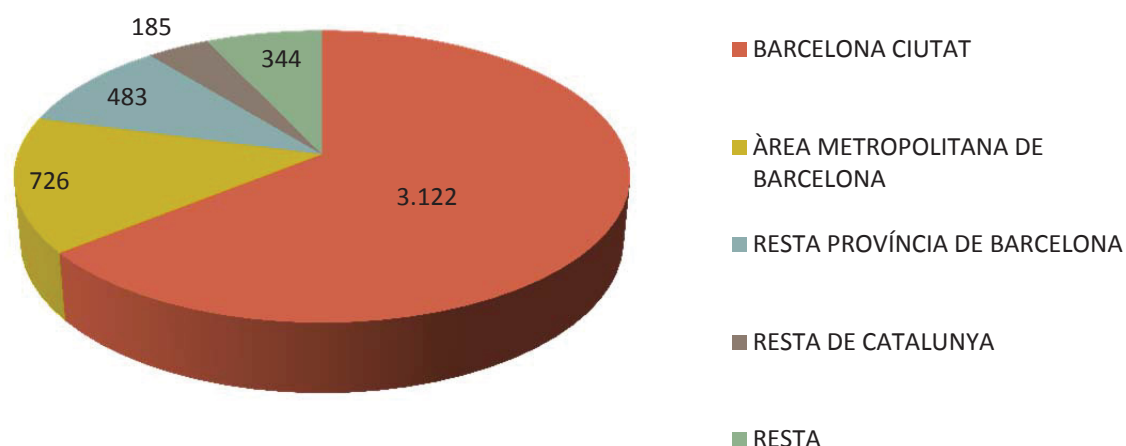
## 6 . CLASSIFICACIÓ DELS PROVEÏDORS 2014

Aquesta classificació es fa atenent als proveïdors que estan executant contractats per l'Ajuntament de Barcelona el 2014

### 6.1 CLASSIFICACIÓ SEGONS EL DOMICILI SOCIAL

	Obres	Gestió serveis públics	Subministraments	Serveis	Administratiu especial	Privats de l'Administració	Total general
<b>BARCELONA CIUTAT</b>							
Nombre contractes	643	46	872	7.345	11	15	<b>8.932</b>
Imp. executat	47.065.316,26 €	198.394.653,81 €	7.840.369,62 €	114.493.838,57 €	1.607.882,01 €	609.412,97 €	<b>370.011.473,24 €</b>
Nombre proveïdors							<b>3.122</b>
<b>ÀREA METROPOLITANA DE BARCELONA</b>							
Nombre contractes	188	6	435	1.405		1	<b>2.035</b>
Imp. executat	11.465.545,61 €	41.379.463,16 €	4.617.241,18 €	24.217.545,47 €		53.240,00 €	<b>81.733.035,42 €</b>
Nombre proveïdors							<b>726</b>
<b>RESTA PROVÍNCIA DE BARCELONA</b>							
Nombre contractes	100		283	852		2	<b>1.237</b>
Imp. executat	4.903.156,04 €		2.257.265,68 €	5.839.495,03 €		5.726,91 €	<b>13.005.643,66 €</b>
Nombre proveïdors							<b>483</b>
<b>RESTA DE CATALUNYA</b>							
Nombre contractes	40		93	227		1	<b>361</b>
Imp. executat	2.134.871,18 €		497.686,51 €	1.264.337,41 €		19.359,11 €	<b>3.916.254,21 €</b>
Nombre proveïdors							<b>185</b>
<b>RESTA</b>							
Nombre contractes	31	7	269	706		4	<b>1.017</b>
Imp. executat	1.842.376,62 €	56.223.212,46 €	28.952.206,19 €	16.662.594,45 €		160.298,64 €	<b>103.840.688,36 €</b>
Nombre proveïdors							<b>344</b>
<b>Total nombre contractes</b>	<b>1.002</b>	<b>59</b>	<b>1.952</b>	<b>10.535</b>	<b>11</b>	<b>23</b>	<b>13.582</b>
<b>Total import executat</b>	<b>67.411.265,71 €</b>	<b>295.997.329,43 €</b>	<b>44.164.769,18 €</b>	<b>162.477.810,93 €</b>	<b>1.607.882,01 €</b>	<b>848.037,63 €</b>	<b>572.507.094,89 €</b>
<b>Total nombre proveïdors</b>							<b>4.860</b>

**PROVEÏDORS PER ÀREA GEOGRÀFICA 2014**

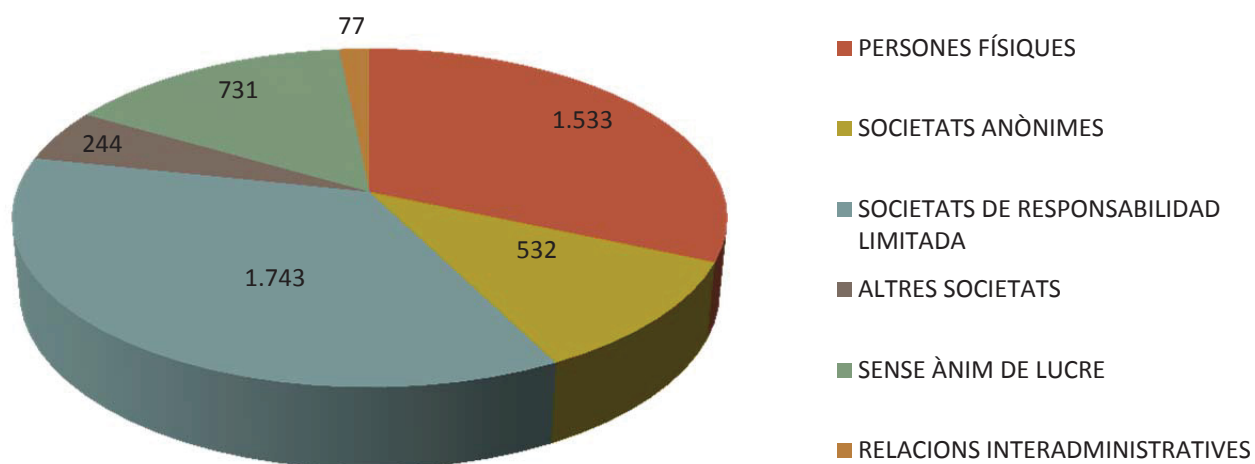




## 6.2 CLASSIFICACIÓ PROVEÏDORS 2014 SEGONS EL TIPUS DE PERSONA JURÍDICA

	Obres	Gestió serveis públics	Subministraments	Serveis	Administratiu especial	Privats de l'Administració	Total general
<b>PERSONES FÍSQUES</b>							
Nombre contractes	23		112	2.324			<b>2.459</b>
Imp. executat	333.063,21 €		319.972,70 €	7.548.269,51 €			<b>8.201.305,42 €</b>
Nombre proveïdors							<b>1.533</b>
<b>SOCIETATS ANÒNIMES</b>							
Nombre contractes	491	19	976	1.667		14	<b>3.167</b>
Imp. executat	38.697.157,64 €	227.502.019,39 €	34.968.180,51 €	61.390.656,88 €		376.434,86 €	<b>362.934.449,28 €</b>
Nombre proveïdors							<b>532</b>
<b>SOCIETATS DE RESPONSABILIDAD LIMITADA</b>							
Nombre contractes	458	11	721	4.270	2	3	<b>5.465</b>
Imp. executat	19.903.316,13 €	6.833.487,63 €	7.908.021,13 €	61.248.458,05 €	581.390,22 €	95.213,00 €	<b>96.569.886,16 €</b>
Nombre proveïdors							<b>1.743</b>
<b>ALTRES SOCIETATS</b>							
Nombre contractes	21	8	54	415	1		<b>499</b>
Imp. executat	8.314.906,27 €	50.472.049,45 €	330.812,98 €	9.444.110,15 €	350.390,55 €		<b>68.912.269,40 €</b>
Nombre proveïdors							<b>244</b>
<b>SENSE ÀNIM DE LUCRE</b>							
Nombre contractes	8	18	63	1.657	4	4	<b>1.754</b>
Imp. executat	161.505,98 €	8.876.521,40 €	598.277,47 €	21.558.470,11 €	642.143,80 €	329.426,77 €	<b>32.166.345,53 €</b>
Nombre proveïdors							<b>731</b>
<b>RELACIONS INTERADMINISTRATIVES</b>							
Nombre contractes	1	3	26	202	4	2	<b>238</b>
Imp. executat	1.316,48 €	2.313.251,56 €	39.504,39 €	1.287.846,23 €	33.957,44 €	46.963,00 €	<b>3.722.839,10 €</b>
Nombre proveïdors							<b>77</b>
<b>Total nombre contractes</b>	<b>1.002</b>	<b>59</b>	<b>1.952</b>	<b>10.535</b>	<b>11</b>	<b>23</b>	<b>13.582</b>
<b>Total import executat</b>	<b>67.411.265,71 €</b>	<b>295.997.329,43 €</b>	<b>44.164.769,18 €</b>	<b>162.477.810,93 €</b>	<b>1.607.882,01 €</b>	<b>848.037,63 €</b>	<b>572.507.094,89 €</b>
<b>Total nombre proveïdors</b>							<b>4.860</b>

### NOMBRE PROVEÏDORS PER PERSONALITAT JURÍDICA 2014





### **6.3 PROVEÏDORS PER IMPORT EXECUTAT AL 2014**





## 7. CONTRACTES EXECUTATS 2015

	Obres	Gestió serveis públics	Subministraments	Serveis	Administratiu especial	Privats de l'Administració	Total general
<b>MENORS</b>							
Nombre contractes	667		1.725	8.975		23	<b>11.390</b>
Imp. executat	18.279.222,62 €		6.741.195,74 €	39.878.076,17 €		288.008,04 €	<b>65.186.502,57 €</b>
<b>NEGOCIAT SENSE PUBLICITAT</b>							
Nombre contractes	48	10	58	220		6	<b>342</b>
Imp. executat	5.874.091,94 €	6.503.104,56 €	4.332.533,17 €	17.963.293,44 €		274.119,66 €	<b>34.947.142,77 €</b>
<b>NEGOCIAT AMB PUBLICITAT</b>							
Nombre contractes	2			1			<b>3</b>
Imp. executat	600.983,69 €			65.122,08 €			<b>666.105,77 €</b>
<b>RESTRINGIT</b>							
Nombre contractes	5			9			<b>14</b>
Imp. executat	2.831.393,65 €			4.451.456,61 €			<b>7.282.850,26 €</b>
<b>OBERT</b>							
Nombre contractes	40	42	75	540	9	1	<b>707</b>
Imp. executat	27.634.551,91 €	285.539.047,26 €	8.607.796,82 €	106.305.739,06 €	10.910.604,60 €	71.399,99 €	<b>439.069.139,64 €</b>
<b>DERIVAT ACORD MARC AJUNTAMENT</b>							
Nombre contractes			80	157			<b>237</b>
Imp. executat			24.591.342,14 €	14.608.689,30 €			<b>39.200.031,44 €</b>
<b>DERIVAT ACORD MARC GENERALITAT</b>							
Nombre contractes			132	1			<b>133</b>
Imp. executat			2.217.541,32 €	2.412,28 €			<b>2.219.953,60 €</b>
<b>CONCURS DE PROJECTES</b>							
Nombre contractes				4			<b>4</b>
Imp. executat				1.816.457,85 €			<b>1.816.457,85 €</b>
<b>Total nombre contractes</b>	<b>762</b>	<b>52</b>	<b>2.070</b>	<b>9.907</b>	<b>9</b>	<b>30</b>	<b>12.830</b>
<b>Total imp. executat</b>	<b>55.220.243,81 €</b>	<b>292.042.151,82 €</b>	<b>46.490.409,19 €</b>	<b>185.091.246,79 €</b>	<b>10.910.604,60 €</b>	<b>633.527,69 €</b>	<b>590.388.183,90 €</b>

Aquest quadre estadístic inclou tots els contractes públics que han generat despesa econòmica al llarg de l'any 2015. Inclouen els següents contractes:

- Prorrogues de contractes adjudicats en exercicis anteriors.
- Contractes pluriennals adjudicats abans del 2015
- Contractes adjudicats en l'exercici 2015.

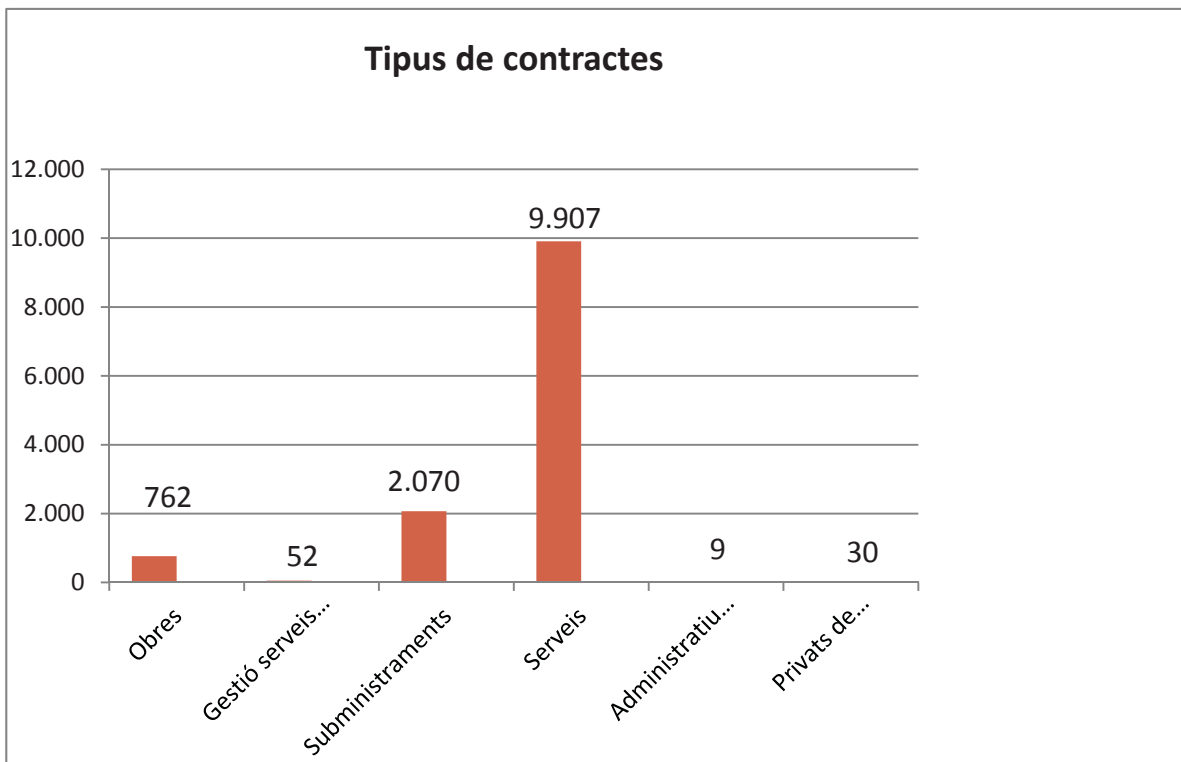
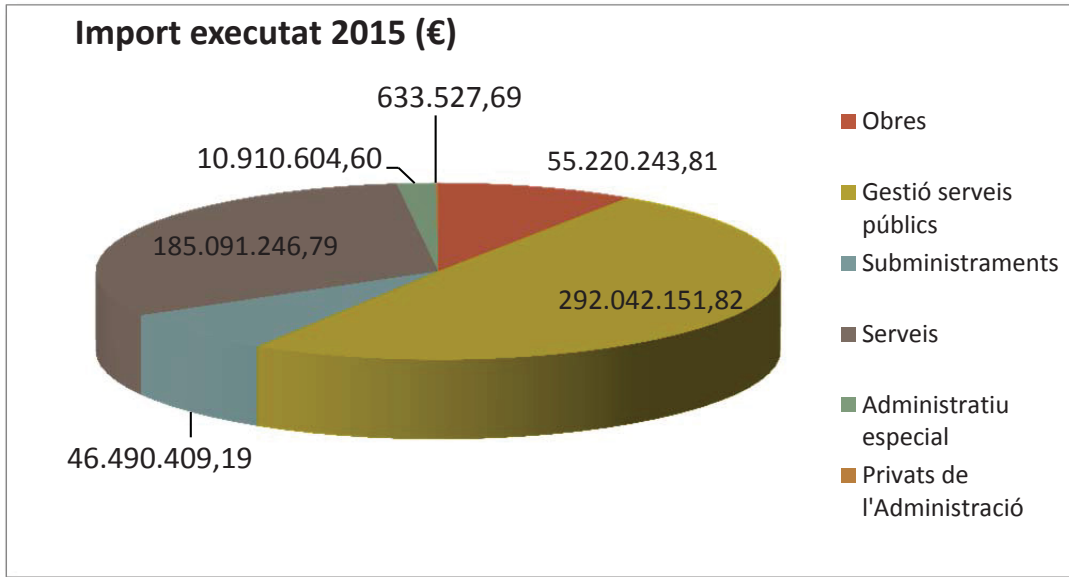
L'import total de la despesa inclou tres contractes de gestió de serveis públics que sumen quasi la meitat de tot l'import executat. Aquests contractes són:

- Recollida de residus: 259.496.068,48 euros
- Conservació i instal·lació enllumenat públic: 4.131.933,56 euros
- Neteja i recollida selectiva: 4.011.410,26 euros





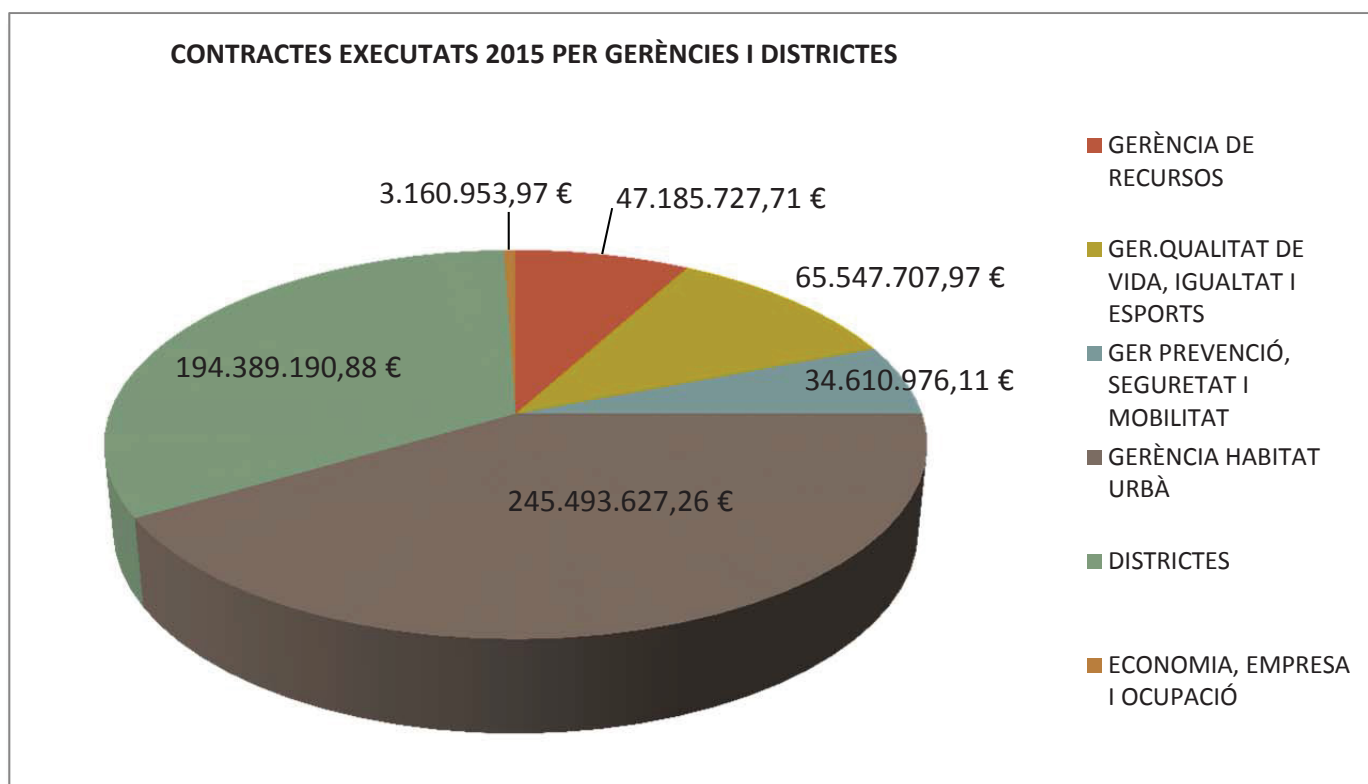
### CONTRACTES EXECUTATS 2015



**7.1 DISTRIBUCIÓ ORGÀNICA DELS CONTRACTES EXECUTATS 2015**

	Obres	Gestió serveis públics	Subministraments	Serveis	Administratiu especial	Privats de l'Administració	Total
<b>GERÈNCIA DE RECURSOS</b>							
Nombre contractes	39		395	2.328		18	<b>2.780</b>
Imp. executat	1.893.626,72 €		3.805.179,04 €	40.866.513,55 €		620.408,40 €	<b>47.185.727,71 €</b>
<b>GER.QUALITAT DE VIDA, IGUALTAT I ESPORTS</b>							
Nombre contractes	41	34	83	1.175	6		<b>1.339</b>
Imp. executat	902.900,35 €	32.546.083,34 €	1.276.028,17 €	27.906.833,25 €	2.915.862,86 €		<b>65.547.707,97 €</b>
<b>GER PREVENCIÓ, SEGURETAT I MOBILITAT</b>							
Nombre contractes	48		362	608		8	<b>1.026</b>
Imp. executat	1.797.767,04 €		13.278.983,00 €	19.528.943,39 €		5.282,68 €	<b>34.610.976,11 €</b>
<b>GERÈNCIA HABITAT URBÀ</b>							
Nombre contractes	57	8	157	742	1	1	<b>966</b>
Imp. executat	24.577.629,77 €	170.351.198,68 €	15.921.759,28 €	27.093.720,67 €	7.547.751,54 €	1.567,32 €	<b>245.493.627,26 €</b>
<b>DISTRICTES</b>							
Nombre contractes	577	10	1.036	4.772	2	3	<b>6.400</b>
Imp. executat	26.048.319,93 €	89.144.869,80 €	12.101.805,74 €	66.640.935,92 €	446.990,20 €	6.269,29 €	<b>194.389.190,88 €</b>
<b>ECONOMIA, EMPRESA I OCUPACIÓ</b>							
Nombre contractes			37	282			<b>319</b>
Imp. executat			106.653,96 €	3.054.300,01 €			<b>3.160.953,97 €</b>
<b>Total nombre contractes</b>	<b>762</b>	<b>52</b>	<b>2.070</b>	<b>9.907</b>	<b>9</b>	<b>30</b>	<b>12.830</b>
<b>Total imp. executat</b>	<b>55.220.243,81 €</b>	<b>292.042.151,82 €</b>	<b>46.490.409,19 €</b>	<b>185.091.246,79 €</b>	<b>10.910.604,60 €</b>	<b>633.527,69 €</b>	<b>590.388.183,90 €</b>

Aquest quadre estadístic inclou els contractes que han generat despesa econòmica al llarg de l'any 2015 i la seva distribució segons l'òrgan municipal que ha executat el contracte.





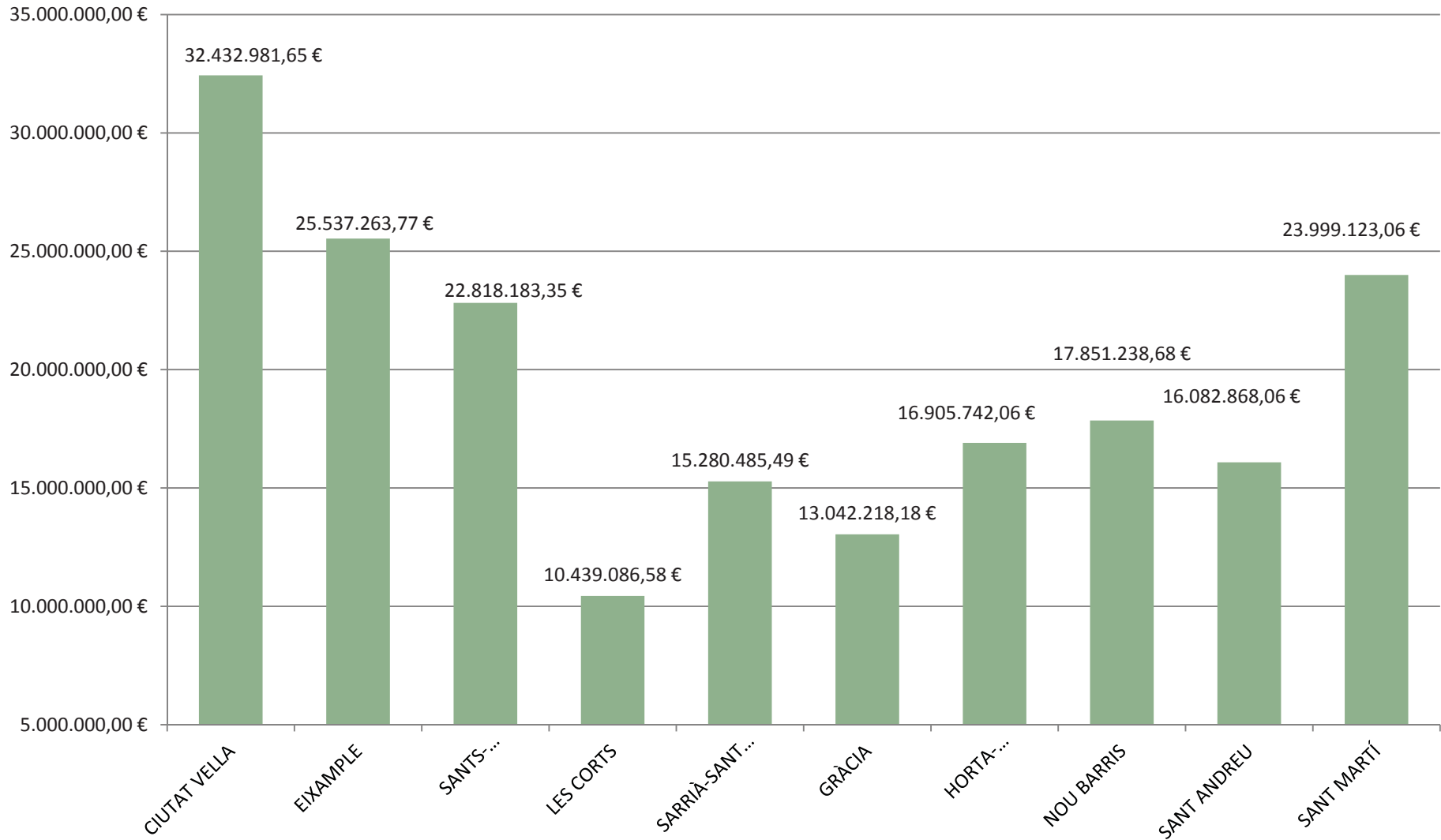
## 7.2 DISTRIBUCIÓ PER DISTRICTES DELS CONTRACTES EXECUTATS 2015

DISTRICTES	Obres	Gestió serveis públics	Subministraments	Serveis	Administratiu especial	Privats de l'Administració	Total general
<b>CIUTAT VELLA</b>							
Nombre contractes	63	1	110	414			<b>588</b>
Imp. executat	1.701.298,33 €	21.928.266,00 €	1.103.971,40 €	7.699.445,92 €			<b>32.432.981,65 €</b>
<b>EIXAMPLE</b>							
Nombre contractes	72	1	111	379			<b>563</b>
Imp. executat	3.293.680,24 €	14.112.006,00 €	1.358.256,83 €	6.773.320,70 €			<b>25.537.263,77 €</b>
<b>SANTS-MONTJUÏC</b>							
Nombre contractes	66	1	117	588			<b>772</b>
Imp. executat	3.310.337,60 €	11.071.896,00 €	1.301.421,08 €	7.134.528,67 €			<b>22.818.183,35 €</b>
<b>LES CORTS</b>							
Nombre contractes	47	1	90	412			<b>550</b>
Imp. executat	2.197.367,67 €	3.613.860,00 €	541.668,04 €	4.086.190,87 €			<b>10.439.086,58 €</b>
<b>SARRIÀ-SANT GERVASI</b>							
Nombre contractes	60	1	98	586			<b>745</b>
Imp. executat	3.170.080,22 €	5.654.319,00 €	658.274,97 €	5.797.811,30 €			<b>15.280.485,49 €</b>
<b>GRÀCIA</b>							
Nombre contractes	36	1	72	489	1		<b>599</b>
Imp. executat	1.907.416,37 €	5.591.436,00 €	1.153.326,48 €	4.333.549,30 €	56.490,03 €		<b>13.042.218,18 €</b>
<b>HORTA-GUINARDÓ</b>							
Nombre contractes	96	1	78	363			<b>538</b>
Imp. executat	2.970.512,60 €	5.621.016,00 €	1.266.995,80 €	7.047.217,66 €			<b>16.905.742,06 €</b>
<b>NOU BARRIS</b>							
Nombre contractes	41	1	101	303	1		<b>447</b>
Imp. executat	2.486.719,18 €	5.333.722,80 €	1.714.834,36 €	7.925.462,17 €	390.500,17 €		<b>17.851.238,68 €</b>
<b>SANT ANDREU</b>							
Nombre contractes	56	1	140	682		3	<b>882</b>
Imp. executat	2.353.170,99 €	4.349.404,00 €	1.624.748,33 €	7.749.275,45 €		6.269,29 €	<b>16.082.868,06 €</b>
<b>SANT MARTÍ</b>							
Nombre contractes	40	1	119	556			<b>716</b>
Imp. executat	2.657.736,73 €	11.868.944,00 €	1.378.308,45 €	8.094.133,88 €			<b>23.999.123,06 €</b>
<b>Total nombre contractes</b>	<b>577</b>	<b>10</b>	<b>1.036</b>	<b>4.772</b>	<b>2</b>	<b>3</b>	<b>6.400</b>
<b>Total imp. executat</b>	<b>26.048.319,93 €</b>	<b>89.144.869,80 €</b>	<b>12.101.805,74 €</b>	<b>66.640.935,92 €</b>	<b>446.990,20 €</b>	<b>6.269,29 €</b>	<b>194.389.190,88 €</b>

Aquest quadre estadístic desglossa l'epígraf anterior dels contractes que han generat despesa econòmica al llarg de l'any 2015 i la seva distribució segons el districte que ha executat el contracte.



### CONTRACTES EXECUTATS (€) PER DISTRICTES ANY 2015





### 7.3 CONTRACTES PLURIENNAIS EXECUTATS AL 2015

	Obres	Gestió serveis públics	Subministraments	Serveis	Administratiu especial	Privats de l'Administració	Total general
<b>MENORS</b>							
Nombre contractes	6		1	46		1	<b>54</b>
Imp. executat	234.660,21 €		4.440,13 €	374.821,27 €		1.567,32 €	<b>615.488,93 €</b>
<b>NEGOCIAT SENSE PUBLICITAT</b>							
Nombre contractes	2	7	26	63		3	<b>101</b>
Imp. executat	84.863,07 €	5.795.490,47 €	399.049,69 €	2.151.784,29 €		63.679,48 €	<b>8.494.867,00 €</b>
<b>NEGOCIAT AMB PUBLICITAT</b>							
Nombre contractes	1						<b>1</b>
Imp. executat	184.826,21 €						<b>184.826,21 €</b>
<b>RESTRINGIT</b>							
Nombre contractes	4			5			<b>9</b>
Imp. executat	2.650.000,00 €			2.647.875,43 €			<b>5.297.875,43 €</b>
<b>OBERT</b>							
Nombre contractes	30	39	49	359	6	1	<b>484</b>
Imp. executat	24.568.204,32 €	280.386.075,31 €	6.866.394,61 €	75.963.031,43 €	3.093.913,33 €	71.399,99 €	<b>390.949.018,99 €</b>
<b>DERIVAT ACORD MARC AJUNTAMENT</b>							
Nombre contractes			46	1			<b>47</b>
Imp. executat			24.278.297,69 €	5.692,00 €			<b>24.283.989,69 €</b>
<b>DERIVAT ACORD MARC GENERALITAT</b>							
Nombre contractes			49	1			<b>50</b>
Imp. executat			1.404.577,09 €	2.412,28 €			<b>1.406.989,37 €</b>
<b>CONCURS DE PROJECTES</b>							
Nombre contractes				2			<b>2</b>
Imp. executat				956.784,19 €			<b>956.784,19 €</b>
<b>Total nombre contractes</b>	<b>43</b>	<b>46</b>	<b>171</b>	<b>477</b>	<b>6</b>	<b>5</b>	<b>748</b>
<b>Total imp. executat</b>	<b>27.722.553,81 €</b>	<b>286.181.565,78 €</b>	<b>32.952.759,21 €</b>	<b>82.102.400,89 €</b>	<b>3.093.913,33 €</b>	<b>136.646,79 €</b>	<b>432.189.839,81 €</b>

Aquest quadre estadístic inclou els contractes que han generat despesa econòmica al llarg de l'any 2015 però que s'han adjudicat i han tingut despesa en anys anteriors.



## 8. CONTRACTES LICITATS L'ANY 2015

Aquests quadres estadístics fan referència als contractes que s'han licitat i adjudicat al 2015 i als licitats al 2014 que s'han iniciat al 2015 (expedients anticipats de despesa).

### 8.1 CONTRACTES ADJUDICATS 2015

	Obres	Gestió serveis públics	Subministraments	Serveis	Administratiu especial	Privats de l'Administració	Total general
<b>MENORS</b>							
Nombre contractes	659		1.724	8.850		20	<b>11.253</b>
Imp. executat	17.924.903,93 €		6.736.755,61 €	38.594.883,34 €		229.631,64 €	<b>63.486.174,52 €</b>
<b>NEGOCIAT SENSE PUBLICITAT</b>							
Nombre contractes	46		26	126		3	<b>201</b>
Imp. executat	5.789.228,87 €		3.766.741,59 €	6.276.533,62 €		210.440,18 €	<b>16.042.944,26 €</b>
<b>NEGOCIAT AMB PUBLICITAT</b>							
Nombre contractes	1			1			<b>2</b>
Imp. executat	416.157,48 €			65.122,08 €			<b>481.279,56 €</b>
<b>RESTRINGIT</b>							
Nombre contractes	1			2			<b>3</b>
Imp. executat	181.393,65 €			1.403.135,38 €			<b>1.584.529,03 €</b>
<b>OBERT</b>							
Nombre contractes	8		25	136	3		<b>172</b>
Imp. executat	2.971.601,72 €		1.629.078,76 €	8.402.035,21 €	7.816.691,27 €		<b>20.819.406,96 €</b>
<b>DERIVAT ACORD MARC AJUNTAMENT</b>							
Nombre contractes			34	134			<b>168</b>
Imp. executat			313.044,45 €	11.995.500,01 €			<b>12.308.544,46 €</b>
<b>DERIVAT ACORD MARC GENERALITAT</b>							
Nombre contractes			83				<b>83</b>
Imp. executat			812.964,23 €				<b>812.964,23 €</b>
<b>CONCURS DE PROJECTES</b>							
Nombre contractes				1			<b>1</b>
Imp. executat				209.099,30 €			<b>209.099,30 €</b>
<b>Total nombre contractes</b>	<b>715</b>	<b>0</b>	<b>1.892</b>	<b>9.250</b>	<b>3</b>	<b>23</b>	<b>11.883</b>
<b>Total imp. executat</b>	<b>27.283.285,65 €</b>	<b>0,00 €</b>	<b>13.258.584,64 €</b>	<b>66.946.308,94 €</b>	<b>7.816.691,27 €</b>	<b>440.071,82 €</b>	<b>115.744.942,32 €</b>

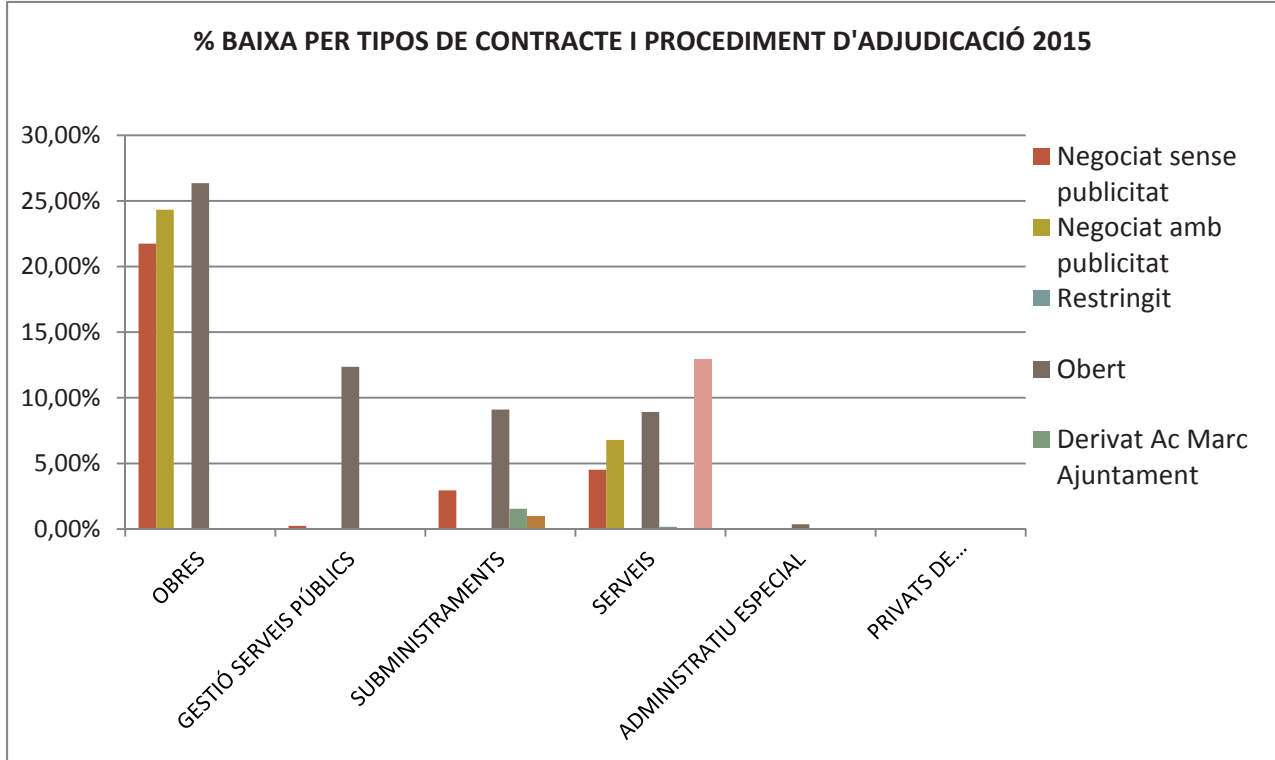
L'import informat correspon només a la part executada al 2015.



## 8.2 PERCENTATGE DE BAIXA LICITATÒRIA 2015

	Nombre contractes	Imp. licitació	Imp. adjudicació	Baixa €	%
<b>OBRES</b>	<b>58</b>	<b>17.829.951,56 €</b>	<b>13.744.070,51 €</b>	<b>4.085.881,05 €</b>	<b>22,92%</b>
Negociat sense publicitat	46	7.373.133,91 €	5.770.034,00 €	1.603.099,91 €	21,74%
Negociat amb publicitat	1	957.837,43 €	724.747,65 €	233.089,78 €	24,34%
Restringit	1	962.787,30 €	962.787,30 €	0,00 €	0,00%
Obert	10	8.536.192,92 €	6.286.501,56 €	2.249.691,36 €	26,35%
<b>GESTIÓ SERVEIS PÚBLICS</b>	<b>11</b>	<b>16.010.339,63 €</b>	<b>14.204.737,63 €</b>	<b>1.805.602,00 €</b>	<b>11,28%</b>
Negociat sense publicitat	4	1.427.498,71 €	1.424.021,89 €	3.476,82 €	0,24%
Negociat amb publicitat	-	-	-	-	-
Obert	7	14.582.840,92 €	12.780.715,74 €	1.802.125,18 €	12,36%
<b>SUBMINISTRAMENTS</b>	<b>123</b>	<b>14.271.908,66 €</b>	<b>13.482.363,34 €</b>	<b>789.545,32 €</b>	<b>5,53%</b>
Negociat sense publicitat	30	4.499.191,30 €	4.366.331,14 €	132.860,16 €	2,95%
Negociat amb publicitat	-	-	-	-	-
Obert	26	6.892.223,37 €	6.264.833,21 €	627.390,16 €	9,10%
Derivat Acord Marc Ajuntament	14	268.631,32 €	264.483,51 €	4.147,81 €	1,54%
Derivat Acord Marc Generalitat	53	2.611.862,67 €	2.586.715,48 €	25.147,19 €	0,96%
<b>SERVEIS</b>	<b>436</b>	<b>124.092.165,52 €</b>	<b>116.193.866,70 €</b>	<b>7.898.298,82 €</b>	<b>6,36%</b>
Negociat sense publicitat	144	19.140.430,06 €	18.274.199,01 €	866.231,05 €	4,53%
Negociat amb publicitat	1	69.863,95 €	65.122,08 €	4.741,87 €	6,79%
Restringit	4	12.025.974,58 €	12.025.974,58 €	0,00 €	0,00%
Obert	129	75.399.021,05 €	68.668.335,49 €	6.730.685,56 €	8,93%
Derivat Acord Marc Ajuntament	156	15.363.917,32 €	15.337.285,46 €	26.631,86 €	0,17%
Derivat Acord Marc Generalitat	-	-	-	-	-
Concurs de Projectes	2	2.092.958,56 €	1.822.950,08 €	270.008,48 €	12,90%
<b>ADMINISTRATIU ESPECIAL</b>	<b>3</b>	<b>106.418.769,44 €</b>	<b>106.028.329,07 €</b>	<b>390.440,37 €</b>	<b>0,37%</b>
Obert	3	106.418.769,44 €	106.028.329,07 €	390.440,37 €	0,37%
<b>PRIVATS DE L'ADMINISTRACIÓ</b>	<b>3</b>	<b>220.440,18 €</b>	<b>220.440,18 €</b>	<b>0,00 €</b>	<b>0,00%</b>
Negociat sense publicitat	3	220.440,18 €	220.440,18 €	0,00 €	0,00%
Negociat amb publicitat	-	-	-	-	-
<b>Total general</b>	<b>634</b>	<b>278.843.574,99 €</b>	<b>263.873.807,43 €</b>	<b>14.969.767,56 €</b>	<b>5,37%</b>

En aquest quadre estadístic s'inclou l'import de licitació (pressupost màxim de licitació) i el corresponent import d'adjudicació dels contractes indicant la baixa entre els dos imports.







### 8.3 CONTRACTES LICITATS AL DOUE 2015

Els imports indicats són el valor estimat de total dels contractes:

	Publicitat al DOUE	Total general
<b>OBRES</b>		
Nombre contractes	0	58
Imp. valor estimat	0,00 €	14.858.920,09 €
<b>Total nombre contractes</b>	<b>0</b>	<b>58</b>
<b>Total imp. estimat</b>	<b>0,00 €</b>	<b>14.858.920,09 €</b>

	Publicitat al DOUE	Total general
<b>SUBMINISTRAMENTS</b>		
Nombre contractes	15	123
Imp. valor estimat	8.708.588,36 €	12.840.485,25 €
<b>SERVEIS</b>		
Nombre contractes	102	436
Imp. valor estimat	158.089.495,93 €	177.468.334,20 €
<b>Total nombre contractes</b>	<b>117</b>	<b>559</b>
<b>Total valor estimat</b>	<b>166.798.084,29 €</b>	<b>190.308.819,45 €</b>



## 9. CONTRACTES MENORS 2015

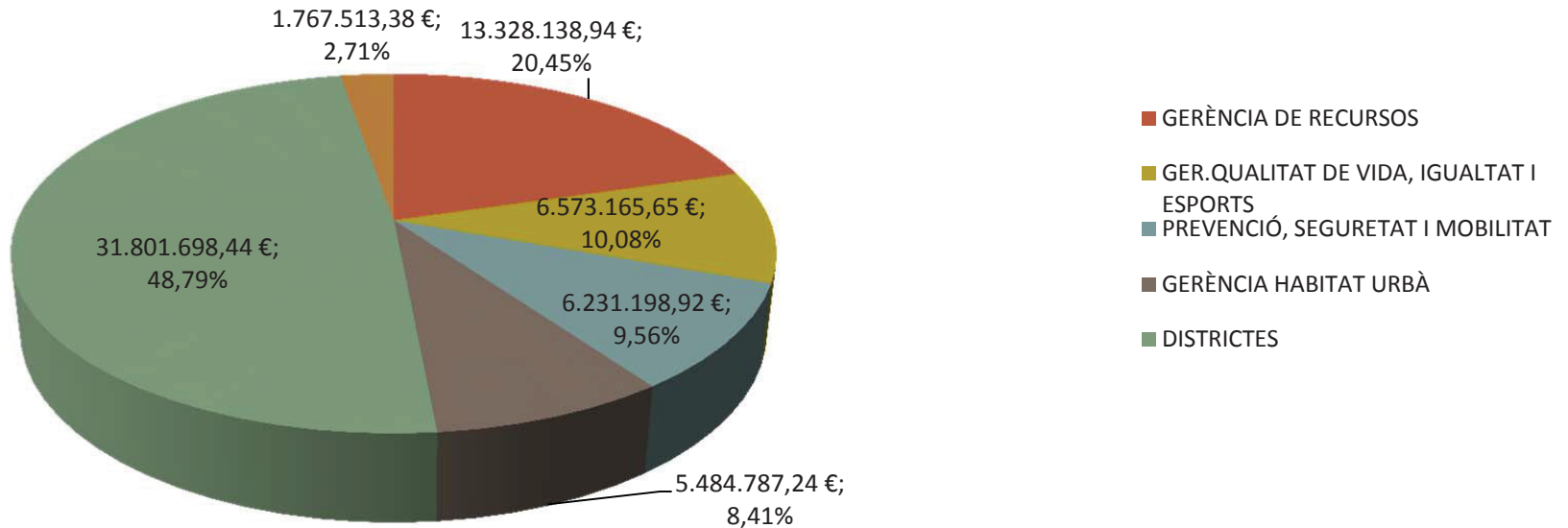
### 9.1 CONTRACTES MENORS: segons reserva pressupostària i contractista

	MENOR A GENÈRICA	MENOR AD	MENOR ADO	Total general
<b>PERSONES FÍSQUES</b>				
Nombre contractes	1.791	311	76	<b>2.178</b>
Imp. executat	4.066.775,81 €	3.136.643,82 €	143.970,14 €	<b>7.347.389,77 €</b>
Nombre proveïdors				<b>1.404</b>
<b>SOCIETATS ANÒNIMES</b>				
Nombre contractes	1.359	660	143	<b>2.162</b>
Imp. executat	4.542.156,41 €	11.943.106,71 €	372.278,64 €	<b>16.857.541,76 €</b>
Nombre proveïdors				<b>481</b>
<b>SOCIETATS DE RESPONSABILIDAD LIMITADA</b>				
Nombre contractes	2.985	1.367	279	<b>4.631</b>
Imp. executat	10.255.004,97 €	21.050.626,09 €	739.166,21 €	<b>32.044.797,27 €</b>
Nombre proveïdors				<b>1.603</b>
<b>ALTRES SOCIETATS</b>				
Nombre contractes	439	68	13	<b>520</b>
Imp. executat	1.062.178,86 €	694.047,90 €	30.355,42 €	<b>1.786.582,18 €</b>
Nombre proveïdors				<b>278</b>
<b>SENSE ÀNIM DE LUCRE</b>				
Nombre contractes	1.303	264	105	<b>1.672</b>
Imp. executat	3.122.391,60 €	2.840.878,81 €	288.053,63 €	<b>6.251.324,04 €</b>
Nombre proveïdors				<b>732</b>
<b>RELACIONS INTERADMINISTRATIVES</b>				
Nombre contractes	173	35	19	<b>227</b>
Imp. executat	419.158,59 €	455.302,14 €	24.406,82 €	<b>898.867,55 €</b>
Nombre proveïdors				<b>79</b>
<b>Total nombre contractes</b>	<b>8.050</b>	<b>2.705</b>	<b>635</b>	<b>11.390</b>
<b>Total imp. executat</b>	<b>23.467.666,24 €</b>	<b>40.120.605,47 €</b>	<b>1.598.230,86 €</b>	<b>65.186.502,57 €</b>
<b>Total nombre proveïdors</b>				<b>4.577</b>

Els contractes menors estan classificats segons la fase pressupostària en què han estat comptabilitzats tenint en compte el que estableix les Bases d'Execució del pressupost 2015.

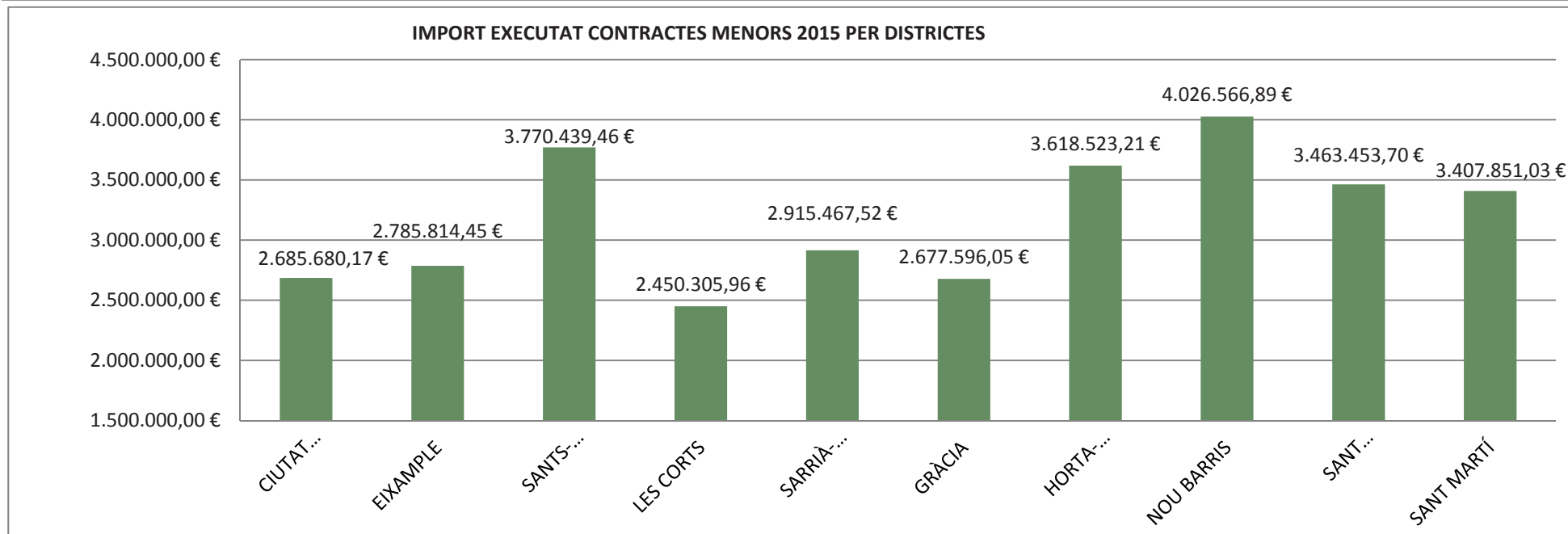
**9.2 CONTRACTES MENORS 2015: DISTRIBUCIÓ ORGÀNICA**

	MENOR A GENÈRICA				MENOR AD		MENOR ADO		Total nombre contractes	Total imp. executat
	Recompte AG		Recompte NIF		Nombre contractes	Imp. executat	Nombre contractes	Imp. executat		
	Nombre expedients	Nombre factures	Nombre contractes	Imp. executat						
GERÈNCIA DE RECURSOS	223	5.768	2.159	8.389.994,77 €	311	4.938.144,17 €			<b>2.470</b>	<b>13.328.138,94 €</b>
GER.QUALITAT DE VIDA, IGUALTAT I ESPORTS	117	1.896	859	2.806.299,65 €	294	3.736.763,23 €	6	30.102,77 €	<b>1.159</b>	<b>6.573.165,65 €</b>
PREVENCIÓ, SEGURETAT I MOBILITAT	94	2.067	634	2.299.961,47 €	234	3.869.136,14 €	19	62.101,31 €	<b>887</b>	<b>6.231.198,92 €</b>
GERÈNCIA HABITAT URBÀ	74	1.152	534	1.613.029,88 €	252	3.871.757,36 €			<b>786</b>	<b>5.484.787,24 €</b>
DISTRICTES	568	8.182	3.624	7.172.481,31 €	1.576	23.123.190,35 €	610	1.506.026,78 €	<b>5.810</b>	<b>31.801.698,44 €</b>
GER.ECONOMIA, EMPRESA I OCUPACIÓ	21	633	240	1.185.899,16 €	38	581.614,22 €			<b>278</b>	<b>1.767.513,38 €</b>
<b>Total general</b>	<b>1.097</b>	<b>19.698</b>	<b>8.050</b>	<b>23.467.666,24 €</b>	<b>2.705</b>	<b>40.120.605,47 €</b>	<b>635</b>	<b>1.598.230,86 €</b>	<b>11.390</b>	<b>65.186.502,57 €</b>

**IMPORT CONTRACTES MENORS PER GERÈNCIES I DISTRICTES EXECUTATS 2015**


**9.3 CONTRACTES MENORS 2015: DISTRIBUCIÓ PER DISTRICTES**

	MENOR A GENÈRICA				MENOR AD		MENOR ADO		Total nombre contractes	Total imp. executat
	Recompte AG		Recompte NIF		Nombre contractes	Imp. executat	Nombre contractes	Imp. executat		
	Nombre expedients	Nombre factures	Nombre contractes	Imp. executat						
CIUTAT VELLA	39	710	303	586.828,94 €	201	2.038.719,51 €	25	60.131,72 €	529	2.685.680,17 €
EIXAMPLE	52	908	337	666.499,46 €	100	1.946.655,83 €	60	172.659,16 €	497	2.785.814,45 €
SANTS-MONTJUÏC	85	1.113	569	1.356.435,51 €	122	2.294.049,27 €	30	119.954,68 €	721	3.770.439,46 €
LES CORTS	53	834	344	766.527,94 €	88	1.563.367,23 €	63	120.410,79 €	495	2.450.305,96 €
SARRIÀ-SANT GERVASI	64	724	337	318.997,97 €	339	2.576.953,16 €	17	19.516,39 €	693	2.915.467,52 €
GRÀCIA	48	714	368	443.534,77 €	155	2.161.256,11 €	23	72.805,17 €	546	2.677.596,05 €
HORTA-GUINARDÓ	47	730	208	418.807,94 €	178	2.896.178,91 €	92	303.536,36 €	478	3.618.523,21 €
NOU BARRIS	32	456	162	552.659,01 €	155	3.309.176,40 €	73	164.731,48 €	390	4.026.566,89 €
SANT ANDREU	72	1.039	529	1.100.209,93 €	119	1.998.727,12 €	164	364.516,65 €	812	3.463.453,70 €
SANT MARTÍ	76	954	467	961.979,84 €	119	2.338.106,81 €	63	107.764,38 €	649	3.407.851,03 €
<b>Total general</b>	<b>568</b>	<b>8.182</b>	<b>3.624</b>	<b>7.172.481,31 €</b>	<b>1.576</b>	<b>23.123.190,35 €</b>	<b>610</b>	<b>1.506.026,78 €</b>	<b>5.810</b>	<b>31.801.698,44 €</b>





## 10. CONTRACTES PRORROGATS I MODIFICATS AL 2015

	Contractes prorrogats	Imp. Executat
GESTIÓ SERVEIS PÚBLICS	1	138.475,00 €
SERVEIS	15	3.937.501,43 €
<b>Total general</b>	<b>16</b>	<b>4.075.976,43 €</b>

	Contractes modificats	Imp. Executat
OBRES	6	590.580,07 €
SERVEIS	44	8.450.930,92 €
PRIVATS DE L'ADMINISTRACIÓ	1	16.963,00 €
<b>Total general</b>	<b>51</b>	<b>9.058.473,99 €</b>

## 11. CONTRACTACIÓ SOCIAL 2015

### 11.1 CONTRACTES AMB RESERVA SOCIAL

	Imp. executat
<b>MENORS</b>	
Nombre contractes	317
Imp. executat	1.628.592,54 €
<b>OBERT</b>	
Nombre contractes	30
Imp. executat	2.542.174,87 €
<b>Total nombre contractes</b>	<b>347</b>
<b>Total imp. executat</b>	<b>4.170.767,41 €</b>

### 11.2 CONTRACTES AMB CLÀUSULES SOCIALS

	Plurianualitat	Imp. executat
<b>RESTRINGIT</b>		
Nombre contractes	22	16
Imp. executat	2.520.121,63 €	1.174.606,27 €
<b>OBERT</b>		
Nombre contractes	70	15
Imp. executat	14.942.391,14 €	3.370.980,84 €
<b>Nombre contractes</b>	<b>92</b>	<b>31</b>
<b>Imp. executat</b>	<b>17.462.512,77 €</b>	<b>4.545.587,11 €</b>

Els contracte amb clàusules socials són aquells que en els seus plecs de clàusules administratives particulars s'inclouen consideracions social segons el que estableix el Decret d'Alcaldia de 20 de novembre de 2013.

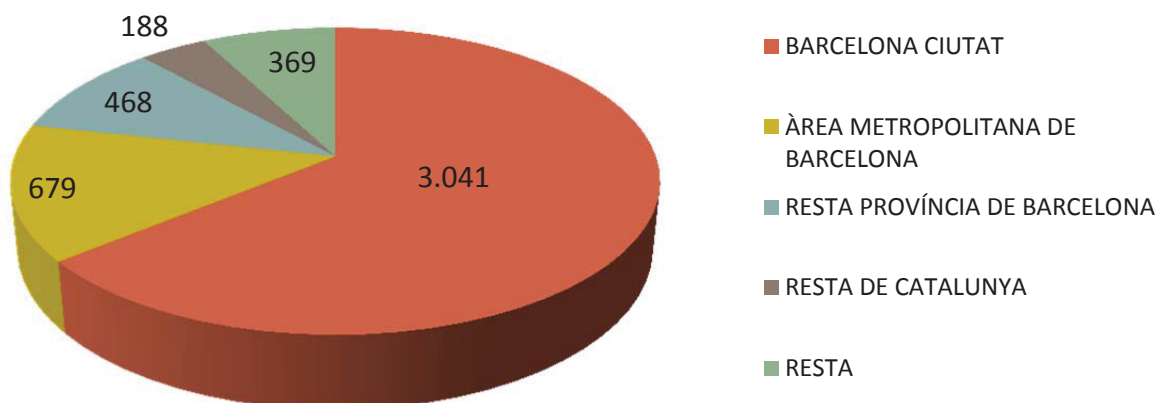
## 12 . CLASSIFICACIÓ DELS PROVEÏDORS 2015

Aquesta classificació es fa atenent als proveïdors que estan executant contractats per l'Ajuntament de Barcelona el 2015

### 12.1 CLASSIFICACIÓ SEGONS EL DOMICILI SOCIAL 2015

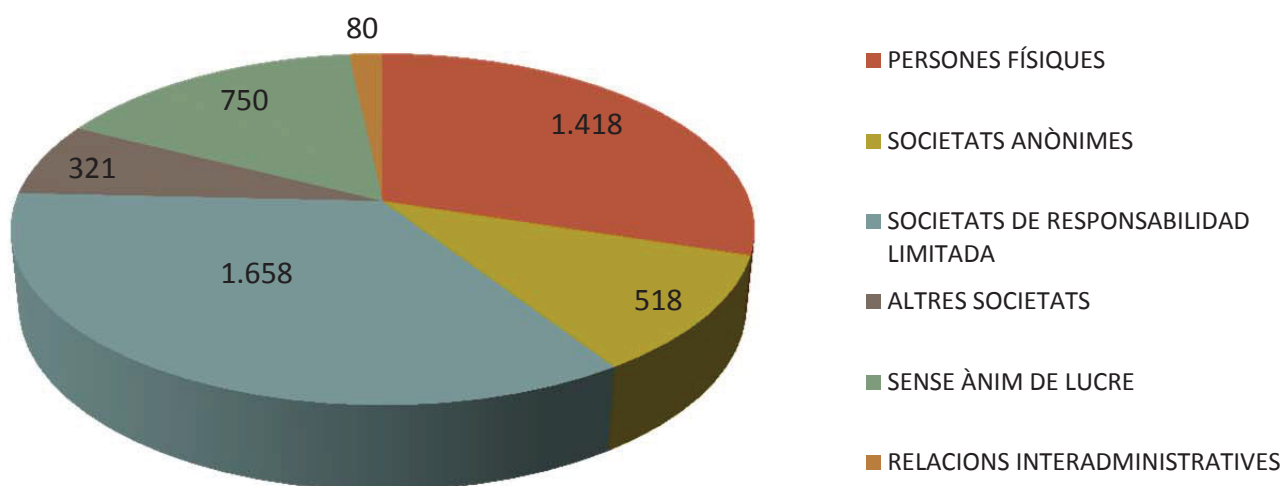
	Obres	Gestió serveis públics	Subministraments	Serveis	Administratiu especial	Privats de l'Administració	Total general
<b>BARCELONA CIUTAT</b>							
Nombre contractes	490	39	924	6.871	9	17	<b>8.350</b>
Imp. executat	34.924.578,56 €	195.031.611,13 €	5.951.873,10 €	131.168.524,90 €	10.910.604,60 €	437.497,06 €	<b>378.424.689,35 €</b>
Nombre proveïdors							<b>3.041</b>
<b>ÀREA METROPOLITANA DE BARCELONA</b>							
Nombre contractes	147	7	473	1.276		3	<b>1.906</b>
Imp. executat	11.106.993,27 €	40.912.885,94 €	5.444.547,28 €	24.978.303,20 €		25.373,00 €	<b>82.468.102,69 €</b>
Nombre proveïdors							<b>679</b>
<b>RESTA PROVÍNCIA DE BARCELONA</b>							
Nombre contractes	83		287	820		2	<b>1.192</b>
Imp. executat	3.756.176,55 €		2.111.525,25 €	6.785.775,40 €		5.996,33 €	<b>12.659.473,53 €</b>
Nombre proveïdors							<b>468</b>
<b>RESTA DE CATALUNYA</b>							
Nombre contractes	28		98	247		2	<b>375</b>
Imp. executat	3.695.597,07 €		586.661,27 €	1.653.838,08 €		20.911,91 €	<b>5.957.008,33 €</b>
Nombre proveïdors							<b>188</b>
<b>RESTA</b>							
Nombre contractes	14	6	288	693		6	<b>1.007</b>
Imp. executat	1.736.898,36 €	56.097.654,75 €	32.395.802,29 €	20.504.805,21 €		143.749,39 €	<b>110.878.910,00 €</b>
Nombre proveïdors							<b>369</b>
<b>Total nombre contractes</b>	<b>762</b>	<b>52</b>	<b>2.070</b>	<b>9.907</b>	<b>9</b>	<b>30</b>	<b>12.830</b>
<b>Total imp. executat</b>	<b>55.220.243,81 €</b>	<b>292.042.151,82 €</b>	<b>46.490.409,19 €</b>	<b>185.091.246,79 €</b>	<b>10.910.604,60 €</b>	<b>633.527,69 €</b>	<b>590.388.183,90 €</b>
<b>Total nombre proveïdors</b>							<b>4.745</b>

PROVEÏDORS PER ÀREA GEOGRÀFICA 2015



**12.2 CLASSIFICACIÓ PROVEÏDORS 2015 SEGONS EL TIPUS DE PERSONA JURÍDICA**

	Obres	Gestió serveis públics	Subministraments	Serveis	Administratiu especial	Privats de l'Administració	Total general
<b>PERSONES FÍSQUES</b>							
Nombre contractes	23		129	2.054		1	<b>2.207</b>
Imp. executat	298.039,09 €		386.485,48 €	7.411.192,26 €		30.000,00 €	<b>8.125.716,83 €</b>
Nombre proveïdors							<b>1.418</b>
<b>SOCIETATS ANÒNIMES</b>							
Nombre contractes	304	19	1.025	1.521	1	19	<b>2.889</b>
Imp. executat	26.917.310,71 €	223.133.285,60 €	37.031.382,58 €	76.020.120,14 €	7.547.751,54 €	361.742,54 €	<b>371.011.593,11 €</b>
Nombre proveïdors							<b>518</b>
<b>SOCIETATS DE RESPONSABILIDAD LIMITADA</b>							
Nombre contractes	397	10	743	3.908	2	8	<b>5.068</b>
Imp. executat	13.674.902,63 €	4.242.005,26 €	8.016.558,24 €	65.078.836,89 €	579.440,74 €	68.581,97 €	<b>91.660.325,73 €</b>
Nombre proveïdors							<b>1.658</b>
<b>ALTRES SOCIETATS</b>							
Nombre contractes	24	7	66	503	2		<b>602</b>
Imp. executat	14.095.493,72 €	52.916.347,29 €	401.586,09 €	14.055.546,45 €	2.067.274,65 €		<b>83.536.248,20 €</b>
Nombre proveïdors							<b>321</b>
<b>SENSE ÀNIM DE LUCRE</b>							
Nombre contractes	11	14	90	1.713	4	1	<b>1.833</b>
Imp. executat	141.776,26 €	9.363.340,99 €	640.307,31 €	21.684.107,39 €	716.137,67 €	156.240,18 €	<b>32.701.909,80 €</b>
Nombre proveïdors							<b>750</b>
<b>RELACIONS INTERADMINISTRATIVES</b>							
Nombre contractes	3	2	17	208		1	<b>231</b>
Imp. executat	92.721,40 €	2.387.172,68 €	14.089,49 €	841.443,66 €		16.963,00 €	<b>3.352.390,23 €</b>
Nombre proveïdors							<b>80</b>
<b>Total nombre contractes</b>	<b>762</b>	<b>52</b>	<b>2.070</b>	<b>9.907</b>	<b>9</b>	<b>30</b>	<b>12.830</b>
<b>Total imp. executat</b>	<b>55.220.243,81 €</b>	<b>292.042.151,82 €</b>	<b>46.490.409,19 €</b>	<b>185.091.246,79 €</b>	<b>10.910.604,60 €</b>	<b>633.527,69 €</b>	<b>590.388.183,90 €</b>
<b>Total nombre proveïdors</b>							<b>4.745</b>

**NOMBRE DE PROVEÏDORS PER PERSONALITAT JURÍDICA 2015**




### **12.3 PROVEÏDORS PER IMPORT EXECUTAT AL 2015**





Direcció de Coordinació de Contractació Administrativa  
Gerència de Presidència i Economia

	GERÈNCIA DE RECURSOS		GER.QUALITAT DE VIDA, IGUALTAT I ESPORTS		PREVENCIÓ, SEGURETAT I MOBILITAT		GERÈNCIA HABITAT URBÀ		DISTRICTES		ECONOMIA, EMPRESA I OCUPACIÓ		Total nombre contractes	Total imp. executat	Acumulat		
	Nombre contractes	Imp. executat	Nombre contractes	Imp. executat	Nombre contractes	Imp. executat	Nombre contractes	Imp. executat	Nombre contractes	Imp. executat	Nombre contractes	Imp. executat			€	%	
1 FCC FOMENTO CONSTRUCCIONES Y CONTRA							4	74.524.112,04 €	4	41.631.882,24 €			8	116.155.994,28 €	116.155.994,28 €	19,67%	
2 CESPÀ SA							4	42.488.119,47 €	4	20.389.355,87 €			8	62.877.475,34 €	179.033.469,62 €	30,32%	
3 URBASER SA							2	37.492.134,07 €	3	16.238.307,56 €			5	53.730.441,63 €	232.763.911,25 €	39,43%	
4 CCORPORAC.CLD SERVICIOS URBANOS							2	28.375.367,35 €	2	10.954.738,80 €			4	39.330.106,15 €	272.094.017,40 €	46,09%	
5 ENDESA ENERGIA S.A. SOC.UNIP.	4	1.370.255,91 €	3	451.556,83 €		5	920.565,95 €	10	14.937.956,58 €	38	7.484.114,73 €			60	25.164.450,00 €	297.258.467,40 €	50,35%
6 PROGRESS PROJEC.GESTIO SERVEIS SOCIA			35	7.105.978,59 €		1	147,00 €			99	3.572.957,32 €			135	10.679.082,91 €	307.937.550,31 €	52,16%
7 IMESAPI SA	20	1.481.177,51 €	5	996.396,67 €		8	938.895,58 €	6	2.085.482,81 €	29	5.169.712,62 €	1	1.834,00 €	69	10.673.499,19 €	318.611.049,50 €	53,97%
8 TELEVIDA SERVICIOS SOCIO SANITARIOS,			1	10.037.500,00 €										1	10.037.500,00 €	328.648.549,50 €	55,67%
9 CLECE SA	4	1.540.139,20 €	4	2.819.880,02 €		3	1.343.615,51 €	1	0,00 €	10	2.424.319,45 €			22	8.127.954,18 €	336.776.503,68 €	57,04%
10 CONSTRUCLA ENGINYERIA I OBRES, S.A.						1	60.112,80 €	4	805.119,98 €	59	6.366.692,54 €			64	7.231.925,32 €	344.008.429,00 €	58,27%
11 CITELUM IBERICA SA	2	12.136,04 €	3	11.495,81 €				7	3.950.520,78 €	12	3.157.318,93 €	1	2.751,00 €	25	7.134.222,56 €	351.142.651,56 €	59,48%
12 SOCIEDAD ESP.CONSTRUC.ELECTRICAS SA								4	2.707.277,36 €	37	6.281.637,11 €	2	6.749,52 €	43	6.281.637,11 €	357.424.288,67 €	60,54%
13 CARAT ESPAÑA,S.A.	39	5.787.540,68 €						6	98.012,98 €	14	45.624,15 €	3	24.417,66 €	62	5.952.595,47 €	363.379.884,14 €	61,55%
14 OPTIMA FACILITY SERVICES, SL			1	723.376,10 €				2	302.999,40 €	4	3.323.589,06 €			7	4.349.964,56 €	367.729.848,70 €	62,29%
15 CORP.CLD SERV.URBANOS TRATAMIENTO								4	4.136.895,95 €					4	4.136.895,95 €	371.866.744,65 €	62,99%
16 QUALYTEL TELESERVICES SA	5	3.561.643,01 €	1	19.971,03 €										6	3.581.614,04 €	375.448.358,69 €	63,59%
17 SANT JOAN DE DEU SERVEIS SOCIALS			3	3.519.932,64 €										3	3.519.932,64 €	378.968.291,33 €	64,19%
18 TEYCO SL-AGUSTÍ Y MASOLIVER SA UTE								1	786.685,46 €	5	2.717.947,66 €			6	3.504.633,12 €	382.472.924,45 €	64,78%
19 UTE INST.GEST.SANITARIA I AS.DORADA			2	3.198.054,42 €										2	3.198.054,42 €	385.670.978,87 €	65,32%
20 TELVENT TRAFICO Y TRANSPORTE S						15	2.918.938,18 €	2	109.750,12 €	3	52.369,51 €			20	3.081.057,81 €	388.752.036,68 €	65,85%
21 SORIGUÉ, S.A.								1	565.001,28 €	9	2.482.724,40 €			10	3.047.725,68 €	391.799.762,36 €	66,36%
22 SUARA SERVEIS SCCL			5	2.914.380,46 €										5	2.914.380,46 €	394.714.142,82 €	66,86%
23 SERV. INTEGRALS MANTENIMENT RUBATEC	1	1.371,15 €				1	17.434,53 €	4	2.468.608,62 €	11	353.905,84 €			17	2.841.320,14 €	397.555.462,96 €	67,34%
24 MEDIA PLANNING GROUP SA	16	2.342.211,76 €						1	69.967,50 €	2	1.088,99 €	3	423.243,15 €	22	2.836.511,40 €	400.391.974,36 €	67,82%
25 TELEFONICA DE ESPAÑA, S.A.U.	2	579.612,71 €	5	269.668,42 €		4	387.568,71 €	4	235.364,00 €	26	1.223.274,22 €	2	17.571,33 €	43	2.713.059,39 €	403.105.033,75 €	68,28%
26 QSL SERVEIS CULTURALS SLU	3	97.865,62 €	12	1.113.385,75 €				42	1.292.994,42 €	42	1.292.994,42 €			57	2.504.245,79 €	405.609.279,54 €	68,70%
27 CRUZ ROJA ESPAÑOLA	4	9.561,97 €	7	2.401.492,48 €						24	76.668,98 €			35	2.487.723,43 €	408.097.002,97 €	69,12%
28 A.B.D. ASOC. BIENESTAR Y DESARROLLO			17	2.414.493,20 €		1	4.465,47 €			5	63.958,44 €			23	2.482.917,11 €	410.579.920,08 €	69,54%
29 ZENITH MEDIA S.L.U.	13	2.233.480,93 €						3	106.089,00 €	10	29.295,87 €	1	109.707,00 €	27	2.478.572,80 €	413.058.492,88 €	69,96%
30 FUNDACIO SALUT I COMUNITAT			6	2.409.178,52 €										6	2.409.178,52 €	415.467.671,40 €	70,37%
31 TRANSIT PROJECTS, S.L.	4	30.097,69 €	6	1.228,61 €		2	5.441,25 €	1	187,94 €	49	2.286.039,67 €	1	155,29 €	63	2.323.150,45 €	417.790.821,85 €	70,77%
32 BBVA AUTORENTING, S.A.	5	216.478,25 €				11	1.992.376,08 €	1	20.556,48 €	3	6.612,56 €			20	2.236.023,37 €	420.026.845,22 €	71,14%
33 INDRA SISTEMAS, S.A.	1	21.777,58 €				7	2.117.331,51 €			1	583,58 €	3	65.049,60 €	12	2.204.742,27 €	422.231.587,49 €	71,52%
34 FUNDACIÓ PERE TARRÉS	1	1.560,00 €	8	460.099,93 €						50	1.696.287,90 €			59	2.157.947,83 €	424.389.535,32 €	71,88%
35 A.S.I.S.P.A.			3	2.107.302,81 €										3	2.107.302,81 €	426.496.838,13 €	72,24%
36 SERVICIOS E INSTALACIONES ALDAGO SL	3	91.152,93 €								53	1.958.511,70 €			56	2.049.664,63 €	428.546.502,76 €	72,59%
37 UTE RESIDENCIA FRANCESC LAYRET			1	1.926.847,92 €										1	1.926.847,92 €	430.473.350,68 €	72,91%
38 CONSTRUCLA ENGINYERIA-INSTALALDAGO										2	1.903.950,02 €			2	1.903.950,02 €	432.377.300,70 €	73,24%
39 CONSTRUCCIONES Y SERVICIOS FAUS, S.						1	2.902,98 €			30	1.891.988,65 €			31	1.894.891,63 €	434.272.192,33 €	73,56%
40 UTE.ELECTROINNOVA 2009 I ALUMBRADOS								1	1.866.002,29 €					1	1.866.002,29 €	436.138.194,62 €	73,87%
41 ENDESA ENERGIA XXI SL						1	1.850.000,00 €			2	2.263,96 €			3	1.852.263,96 €	437.990.458,58 €	74,19%
42 LUDIC 3, S.C.C.L.			1	75,63 €		1	116,16 €			25	1.778.226,35 €			27	1.778.418,14 €	439.768.876,72 €	74,49%
43 UTE ETRA BONAL - SICE						1	1.697.447,44 €							1	1.697.447,44 €	441.466.324,16 €	74,78%
44 SICE-CONSTRUCTORA CALAF,								1	1.658.123,75 €					1	1.658.123,75 €	443.124.447,91 €	75,06%
45 QUAVITAE SERVICIOS ASISTENCIALES,			3	1.535.531,62 €										3	1.535.531,62 €	444.659.979,53 €	75,32%
46 INICIATIVES I PROGRAMES,S.L.			5	719.881,64 €						27	787.215,08 €			32	1.507.096,72 €	446.167.076,25 €	75,57%
47 OBRES I CONTRACTES PENTA, S.A.								3	1.329.553,35 €	2	146.502,71 €			5	1.476.056,06 €	447.643.132,31 €	75,82%
48 FOCUS MEDIA SL	7	1.466.346,18 €								7	5.934,98 €			14	1.472.281,16 €	449.115.413,47 €	76,07%
49 CALAIX DE CULTURA, SL	1	13.340,25 €	1	6.088,72 €						41	1.442.897,94 €			43	1.462.326,91 €	450.577.740,38 €	76,32%
50 ATENTO TELESERVICIOS ESPAÑA,S.A.U.	1	1.438.876,38 €												1	1.438.876,38 €	452.016.616,76 €	76,56%
51 UTE ROGASA-FIRTEC XAR. VIÀRIES BCN								1	1.398.899,73 €					1	1.398.899,73 €	453.415.516,49 €	76,80%
52 SAGRES, S.L.						2	1.384.139,46 €							2	1.384.139,46 €	454.799.655,95 €	77,03%
53 KONECTA BTO, SL						3	1.362.701,99 €							3	1.362.701,99 €	456.162.357,94 €	77,26%
54 TEVASEÑAL SA						1	320.900,11 €			2	1.041.791,05 €			3	1.362.691,16 €	457.525.049,10 €	77,50%
55 F. CLOSA ALEGRET, S.A.	1	16.621,96 €						2	1.325.000,00 €	2	1.341.621,96 €			3	1.341.621,96 €	458.866.671,06 €	77,72%
56 UTE PMI-ASFALTS OEST 2015								1	1.301.995,11 €					1	1.301.995,11 €	460.140.641,17 €	77,94%
57 OBRA SANTA LLUISA DE MARILLAC			1	1.292.576,49 €										1	1.292.576,49 €	461.461.242,66 €	78,16%
58 EUREST CATALUNYA, SLU	1	10.312,50 €	1	1.279.834,25 €										2	1.290.146,75 €	462.751.389,41 €	78,38%
59 LA BRUIXA, NETEGES GRALS I MANTENIM										5	1.214.753,15 €			5	1.214.753,15 €	463.966.142,56 €	78,59%
60 UTE TUNELS BCN (RUBATEC-ACISA)								1	1.200.277,23 €					1	1.200.277,23 €	465.166.419,79 €	78,79%
61 ARCADÍ PLA S.A										3	1.194.862,16 €			3	1.194.862,16 €	466.361.281,95 €	78,99%
62 ESPORT3 SERVEIS ALTERNATIUS SL										14	1.129.564,57 €			14	1.129.564,57 €	467.490.846,52 €	79,18%